

unc
secretaría
general

unc
estadísticas

Anuario Estadístico 2023

UNIVERSIDAD NACIONAL DE CÓRDOBA
Secretaría General - Área de Estadística e Indicadores Institucionales
Av. Haya de la Torre s/n, PB, Pabellón Argentina, Ciudad Universitaria, 5000,
Córdoba, República Argentina
Tel/Fax: (54) 351 - 4333049/50 int. 127
email: estadistica@rectorado.unc.edu.ar | www.unc.edu.ar/sobre-la-unc/estadisticas

AUTORIDADES DE LA UNIVERSIDAD NACIONAL DE CÓRDOBA

RECTOR

Mgter. JHON BORETTO

VICERRECTORA

Mgter. MARIELA ALEJANDRA MARCHISIO

SECRETARÍA GENERAL

Ing. Daniel Lago

PROSECRETARÍA GENERAL

Dra. Paola Andrea Campitelli

Prorrectorado de Cooperación Interuniversitaria

Dr. Rogelio Pizzi

Prorrectorado de Desarrollo Territorial

Ing. Agr. Juan Marcelo Conrero

Prorrectorado de Fortalecimiento Institucional

Dr. Ramón Pedro Yanzi Ferreira

Secretaría de Asuntos Académicos

Dra. Claudia Torcomián

Secretaría de Innovación y Vinculación Tecnológica

Dr. Santiago Daniel Palma

Secretaría de Gestión Institucional

Mgter. Marcelo Adrián Sánchez

Secretaría de Extensión Universitaria

Ab. Conrado Storani

Secretaría de Posgrado

Dr. Franco Matías Francisca

Secretaría de Ciencia y Tecnología

Dr. Daniel Barraco Díaz

Subsecretaría de Vinculación
Med. Hugo Fernández Spector

Subsecretaría de Cultura

Mgter. Pedro Sorrentino

Subsecretaría de Promoción del Posgrado

Dra. Vanina Andrea Papalini

*Subsec. de Promoción y Desarrollo
de la Inv. Científica y Tecnológica*

Dra. Cecilia Ames

*Subsecretaría de Gestión
Científica y Tecnológica*

Dra. Marina Poncio

Secretaría de Planeamiento Físico

Arq. Santiago Ian Dutari

Secretaría de Bienestar Universitario y Modernización

Mgter. Matías Daniel Lingua

Secretaría de Políticas de Sustentabilidad

Od. Germán Alejandro Stropa

Subsecretaría de Planeamiento Físico
Arq. María del Carmen Fernández Saiz

*Subsecretaría de
Fortalecimiento de
Trayectorias Universitarias*
Lic. Andrea Paola Valles

*Subsecretaría de Vida
Universitaria*

**Ing. Agr. Francisco Daniel
Funes Gayoso**

*Subsecretaría de Sustentabilidad Social y Vinculación con el
medio*

Méd. Esp. Betiana Cabrera Fasolis

Prosecretaría de Informática

Ing. Alfredo M. Montes

Secretaría de Graduados

Ab. Agustín Cohen

Subsecretaría de Graduados

Lic. Juan Manuel González Camacho

Prosecretaría de Relaciones Internacionales

Dra. Elena del Carmen Pérez

Campus Virtual

Mgter. Patricia Altamirano

Jefatura de Gabinete de Asesores del Rectorado

Ing. Roberto E. Terzariol

Unidad Central de Políticas de Género

Ab. Romina Daniela Scocozza

*Unidad Central de Evaluación Institucional y
Acreditación de Carreras de Grado*

Mgter. Ing. Claudia Alejandra Guzmán

Unidad Central de Comunicación Institucional

Juan Carlos Carranza

Manuel Bomheker

Presentación

El Anuario Estadístico de la Universidad Nacional de Córdoba ofrece una imagen de las actividades e indicadores del año 2023, compilando información producida por los sistemas de registro propios y el Sistema Informático Universitario (SIU).

La elaboración del Anuario está a cargo del Área de Estadística e Indicadores Institucionales (AEsII) de la Secretaría de General de la UNC, y ofrece a la comunidad universitaria, a otras universidades, a organismos nacionales de educación superior, a investigadores en la temática y al público general, información sobre el estado actual y los cambios en las estadísticas cuantitativas de la universidad respecto a años anteriores.

Muestra una selección de aspectos de la población de estudiantes y egresados de distintos niveles, de docentes y de nodocentes, así como características de la UNC como institución dedicada a la investigación y la extensión.

Las descripciones cuantitativas presentan, de manera resumida, gran parte de los datos que nuestros sistemas recogen, con el objetivo de alcanzar a diversos actores de la sociedad información actualizada, de buena calidad y presentada con una organización que resulte accesible para caracterizar a la Universidad.

Se espera que además de retratar a la institución, sea un insumo para orientar la toma de decisión de autoridades. Este Anuario Estadístico cuenta además, con una cuidadosa selección de indicadores institucionales que sirve como complemento de otros enfoques y ayuda a entender procesos particulares en el contexto general de la universidad.

Todos los usuarios que tengan interés en profundizar esta información, así como obtener otra, pueden tomar contacto con el AEsII para solicitar la información que les sea necesaria y que amplíe o aclare la que está presentada en este documento.

Dr. Marcelo Smrekar
Director del Área de Estadística e Indicadores Institucionales

La elaboración del Anuario 2023 estuvo a cargo del **Área de Estadística e Indicadores Institucionales (AEsII)** de la UNC:

Secretario General: Ing. DANIEL LAGO

Director del AEsII: Dr. MARCELO SMREKAR

Equipo de trabajo:

Dra. ALICIA MACCAGNO

A. de Sist. CRISTINA SOMAZZI

Lic. NICOLÁS ESBRY

Agradecemos la colaboración del personal de los sistemas Guaraní, Pentaho y Mapuche en la UNC por la sistematización de información, al equipo de la Unidad Central de Comunicación Institucional y al Diseñador Gráfico Sergio Cuenca responsables del diseño y edición de las tapas, al Dr. Leandro González por el envío de proyecciones de población de la Provincia de Córdoba utilizados en el cálculo de los indicadores de contexto, y muy especialmente a los miembros de todos los despachos de alumnos de las Facultades y Escuelas que componen la Institución, personal de los niveles medio y terciario, Secretarías del Área Central, Secretarios, Directores, Coordinadores y Decanos por colaborar con el relevamiento de la información y preocuparse por su continua validación y mejora de calidad.

Copyright Universidad Nacional de Córdoba

Libro digital disponible en <https://www.unc.edu.ar/sobre-la-unc/estadisticas>

Se permite su reproducción citando la fuente.

Otros informes sobre investigaciones estadísticas recientes realizadas por el Área de Estadísticas e Indicadores Institucionales, se encuentran disponibles en: <https://www.unc.edu.ar/sobre-la-unc/estadisticas>



ÍNDICE DE CUADROS

AUTORIDADES DE LA UNIVERSIDAD NACIONAL DE CÓRDOBA.....	3
OFERTA ACADÉMICA Y LOCALIZACIÓN DE LAS DEPENDENCIAS DE LA UNC 2023/2024.....	17
Mapa Localización de las Universidades Populares.....	46
Mapa de la Ciudad Universitaria.....	47
Bibliotecas de la UNC.....	48
SECCION I: EVOLUCIÓN DE LA POBLACIÓN UNIVERSITARIA.....	49
Cuadro A 1: Estudiantes de Grado y Pregrado según dependencia. Período 2013 – 2023.....	51
Cuadro A 2: Nuevos inscriptos de Grado y Pregrado según dependencia. Período 2013 – 2023.....	52
Cuadro A 3: Egresados de Grado y Pregrado según dependencia. Período 2013 - 2023.....	53
Cuadro A 4: Estudiantes de Posgrado según dependencia. Período 2013 – 2023.....	55
Cuadro A 5: Nuevos inscriptos de Posgrado según dependencia. Período 2013 – 2023.....	56
Cuadro A 6: Egresados de Posgrado según dependencia. Período 2013 - 2023.....	57
Cuadro A 7: Estudiantes de nivel secundario por colegio y sexo. Período 2013 - 2023.....	59
Cuadro A 8: Ingresantes de nivel secundario por colegio y sexo. Período 2013 - 2023.....	60
Cuadro A 9: Egresados de nivel secundario por colegio y sexo. Período 2013 - 2023.....	61
Cuadro A 10: Cargos docentes según dependencia. Período 2013 - 2023.....	63
Cuadro A 11: Cargos nodocentes según dependencia. Período 2013 - 2023.....	64
SECCION II: TOTAL DE ESTUDIANTES, NUEVOS INSCRIPTOS Y REINSCRIPTOS DE CARRERAS DE GRADO Y PREGRADO.....	67
Cuadro B 1: Estudiantes, nuevos inscriptos y reinscriptos por sexo según dependencia y carrera.....	69
Cuadro B 2: Estudiantes por edad según dependencia	74
Cuadro B 2.1: Nuevos inscriptos por edad según dependencia	76
Cuadro B 3: Estudiantes y Nuevos Inscriptos por estado civil según dependencia	78
Cuadro B 4: Estudiantes y nuevos inscriptos por nacionalidad según dependencia	80

Cuadro B 5:	Estudiantes por país de nacimiento según dependencia	82
Cuadro B 5.1:	Nuevos inscriptos por país de nacimiento según dependencia	84
Cuadro B 6:	Estudiantes por procedencia según dependencia	86
Cuadro B 7:	Estudiantes por situación laboral según dependencia	88
Cuadro B 7.1:	Nuevos inscriptos por situación laboral según dependencia	90
Cuadro B 8:	Estudiantes y nuevos inscriptos por horas semanales que trabajan según dependencia	92
Cuadro B 9:	Estudiantes y nuevos inscriptos por tipo de convivencia según dependencia	94
Cuadro B 10:	Estudiantes por cantidad de hijos que poseen según dependencia	96
Cuadro B 11:	Estudiantes y nuevos inscriptos por forma de costear sus estudios según dependencia	98
Cuadro B 12:	Estudiantes por máximo nivel de estudios alcanzado por el padre según dependencia	100
Cuadro B 13:	Estudiantes por máximo nivel de estudios alcanzado por la madre según dependencia	102
Cuadro B 14:	Estudiantes por disponibilidad de obra social según dependencia	104
Cuadro B 14.1:	Nuevos Inscriptos por disponibilidad de obra social según dependencia	106
Cuadro B 15:	Estudiantes por actividad deportiva según dependencia	108
Cuadro B 15.1:	Estudiantes por lugar donde practica deporte según dependencia	110
Cuadro B 15.2:	Estudiantes por deporte que practica según dependencia	112
Cuadro B 16:	Estudiantes por año de ingreso según dependencia y carrera - Ambos sexos.....	114
Cuadro B 17:	Reinscriptos por cantidad de materias aprobadas el año anterior según dependencia	118
Cuadro B 18:	Reinscriptos por cantidad de exámenes rendidos el año anterior según dependencia	120
Cuadro B 19:	Reinscriptos por cantidad de materias aprobadas en la carrera según dependencia	122
Cuadro B 20:	Reinscriptos por cantidad de exámenes rendidos en la carrera según dependencia	124
Cuadro B 21:	Estudiantes por becas según dependencia	126
Cuadro B 21.1:	Nuevos inscriptos por becas según dependencia	128

SECCION III: EGRESADOS DE CARRERAS DE PREGRADO Y GRADO	131
Cuadro C 1: Egresados de Grado y Pregrado por sexo según dependencia y título de grado o pregrado	133
Cuadro C 1.1: Egresados por sexo según dependencia y título de pregrado.....	137
Cuadro C 1.2: Egresados por sexo según dependencia y título intermedio.....	138
Cuadro C 2: Egresados de Grado y Pregrado por edad según dependencia.....	139
Cuadro C 3: Egresados de Grado y Pregrado por estado civil según dependencia.....	141
Cuadro C 4: Egresados de Grado y Pregrado por nacionalidad según dependencia.....	143
Cuadro C 5: Egresados de Grado y Pregrado por situación laboral según dependencia.....	145
Cuadro C 6: Egresados de Grado y Pregrado por año de ingreso a la carrera según dependencia y título - Ambos sexos.....	147
Cuadro C 7: Egresados de Grado y Pregrado por promedio general en la carrera según dependencia - Ambos sexos.....	150
Cuadro C 8: Evaluación de la carrera por parte de los egresados.....	152
Cuadro C 9: Egresados de Grado y Pregrado por expectativas de trabajo según dependencia.....	153
Cuadro C 10: Egresados de Grado y Pregrado por lugar donde proyecta radicarse según dependencia.....	155
Cuadro C 11: Egresados de Grado y Pregrado por intención de continuar estudiando según dependencia.....	157
Cuadro C 12: Egresados de Grado y Pregrado por grupo de convivencia según dependencia.....	159
Cuadro C 13: Egresados de Grado y Pregrado por cantidad de hijos según dependencia.....	160
Cuadro C 14: Egresados de Grado y Pregrado por nivel de estudios del padre según dependencia.....	161
Cuadro C 15: Egresados de Grado y Pregrado por nivel de estudios de la madre según dependencia.....	162
Cuadro C 16: Egresados de Grado y Pregrado por situación laboral según dependencia.....	163
Cuadro C 17: Egresados de Grado y Pregrado por tipo de entidad en la que trabaja según dependencia.....	164
Cuadro C 18: Egresados de Grado y Pregrado por relación con su trabajo actual según dependencia.....	165
Cuadro C 19: Egresados de Grado y Pregrado por expectativas laborales según dependencia.....	166
Cuadro C 20: Egresados de Grado y Pregrado por nivel de exigencia de la carrera según dependencia.....	167
Cuadro C 21: Egresados de Grado y Pregrado por opinión sobre como debiera ser el plan de estudios según dependencia.....	168
SECCION IV: TOTAL DE ESTUDIANTES, NUEVOS INSCRIPTOS Y EGRESADOS DE CARRERAS DE POSGRADO.....	169
Cuadro E 1: Estudiantes y nuevos inscriptos de Posgrado según dependencia y carrera	171

Cuadro E 2:	Egresados de Posgrado según tipo de título, carrera y sexo.	178
Cuadro E 3:	Egresados de Posgrado según sostén económico y dependencia.	184
Cuadro E 4:	Egresados de Posgrado según relación del trabajo con la profesión y dependencia.	185
Cuadro E 5:	Egresados de Posgrado según situación laboral futura, y dependencia.	186
Cuadro E 6:	Egresados de Posgrado según tipo de institución donde cursó el Grado por dependencia.	187
Cuadro E 7:	Egresados de Posgrado según motivo por el que eligió la carrera, por dependencia.	188
Cuadro E 8:	Egresados de Posgrado según evaluación del aprendizaje del Posgrado, por dependencia.	189
Cuadro E 9:	Egresados de Posgrado según problemas y deficiencias del Posgrado, por dependencia.	190
SECCION V: RECURSOS HUMANOS		191
Cuadro G 1:	Cargos docentes por dedicación según denominación.....	193
Cuadro G 2:	Cargos docentes por dedicación y horas cátedra según dependencia.....	194
Cuadro G 3:	Cargos docentes por categoría según dependencia.....	195
Cuadro G 4:	Cargos docentes y horas cátedra por sexo según dependencia.....	196
Cuadro G 5:	Cargos docentes por grupos de edad según categoría.....	197
Cuadro G 6:	Cargos docentes por grupos de edad según dedicación.....	197
Cuadro G 7:	Horas cátedra por grupos de edad.....	197
Cuadro G 8:	Cargos docentes por estado civil según categoría.....	198
Cuadro G 9:	Cargos docentes por estado civil según dedicación.....	198
Cuadro G 10:	Horas cátedra por estado civil.....	198
Cuadro G 11:	Cargos docentes por máximo nivel de instrucción alcanzado según categoría.....	199
Cuadro G 12:	Cargos docentes por máximo nivel de instrucción alcanzado según dedicación.....	199
Cuadro G 13:	Cargos docentes por máximo nivel de instrucción alcanzado según dependencia.....	200
Cuadro G 14:	Horas cátedra por máximo nivel de instrucción alcanzado según dependencia.....	201
Cuadro G 15:	Cargos nodocentes por agrupamiento según categoría.....	202
Cuadro G 16:	Cargos nodocentes por categoría según dependencia.....	203
Cuadro G 17:	Cargos nodocentes por agrupamiento según dependencia.....	204

Cuadro G 18:	Cargos nodocentes por sexo según dependencia.....	205
Cuadro G 19:	Cargos nodocentes por grupos de edad según agrupamiento.....	206
Cuadro G 20:	Cargos nodocentes por grupos de edad según categoría.....	206
Cuadro G 21:	Cargos nodocentes por estado civil según agrupamiento.....	207
Cuadro G 22:	Cargos nodocentes por estado civil según categoría.....	207
Cuadro G 23:	Cargos nodocentes por máximo nivel de instrucción alcanzado según agrupamiento.....	208
Cuadro G 24:	Cargos nodocentes por máximo nivel de instrucción alcanzado según categoría.....	208
Cuadro G 25:	Cargos nodocentes por máximo nivel de instrucción alcanzado según dependencia.....	209
SECCION VI: ESTADÍSTICAS FINANCIERAS		211
Cuadro H 1:	Presupuesto por fuente de financiamiento y objeto de gasto. Total UNC.....	213
Cuadro H 2:	Presupuesto por objeto de gasto según dependencia y fuente. Dependencias y escuelas.....	214
Cuadro H 3:	Presupuesto por objeto de gasto según dependencia y fuente. Colegios de nivel medio y superior.....	216
Cuadro H 4:	Presupuesto por objeto de gasto según dependencia y fuente. Unidades de investigación.....	216
Cuadro H 5:	Presupuesto por objeto de gasto según dependencia y fuente. Otras dependencias universitarias.....	217
Cuadro H 6:	Presupuesto por objeto de gasto según dependencia y fuente. Secretarías y prosecretarías rectorales.....	218
SECCION VII: INDICADORES DE LA FUNCIÓN UNIVERSITARIA.....		221
Cuadro I 1:	Tamaño y composición por sexo de la población estudiantil y del personal según dependencia.....	223
Cuadro I 2:	Desgranamiento de cohortes de grado por al menos diez años promedio. Total UNC.....	224
Cuadro I 3:	Retención en la institución durante el primer año según dependencia	225
Cuadro I 4:	Retención en el primer año de la carrera.....	226
Cuadro I 5:	Situación de los estudiantes de la cohorte 2013 en el año 2023. Proyección de deserción.....	227
Cuadro I 6:	Egresados por año desde el ingreso para cohortes de ingresantes y promedio. Total UNC.....	228
Cuadro I 7:	Relación entre egresados y nuevos inscriptos de grado y posgrado. Período 2006-2023.....	229
Cuadro I 8:	Relación entre egresados y nuevos inscriptos de pregrado según carrera. Monserrat y Belgrano. Año 2023.....	230
Cuadro I 9:	Relación entre egresados y nuevos inscriptos en el nivel de grado según dependencia.....	231

Cuadro I 10:	Relación entre egresados y nuevos inscriptos en el nivel de posgrado según dependencia.....	232
Cuadro I 11:	Indicadores de contexto según dependencia.....	233
Cuadro I 12:	Características de estudiantes con ingreso de Mayores de 25 años sin secundario completo.....	234
Cuadro I 13:	Retención en la institución durante el ingreso según dependencia	235
Cuadro I 14:	Características de aspirantes al ingreso universitario. Año 2024.....	236
Cuadro I 15:	Promedio de la duración real de carreras de grado. Relación con la duración teórica del plan de estudio vigente.....	237
Cuadro I 16:	Índice de aprobación de las materias.....	240
Cuadro I 17:	Promedios (con aplazos) según facultad y carrera. Últimos diez años.....	241
Cuadro I 18:	Promedio con aplazos y sin aplazos de egresados según dependencia y carrera.....	244
Cuadro I 19:	Estudiantes extranjeros en grado y posgrado.....	247
Cuadro I 20:	Becas de grado según dependencia - Estudiantes y Nuevos Inscriptos.....	248
Cuadro I 21:	Cantidad de becas para estudiantes otorgadas en la UNC según dependencia.....	249
Cuadro I 22:	Becas administradas por la SeCyT según dependencia. Varones y Mujeres.....	250
Cuadro I 23:	Cantidad de títulos de doctor otorgados según dependencia.....	251
Cuadro I 24:	Inversión a través de subsidios otorgados por la SeCyT para la ejecución de proyectos de investigación según dependencia...	252
Cuadro I 25:	Programas y proyectos internacionales gestionados por la PRI del rectorado.....	253
Cuadro I 26:	Intercambio Académico Internacional. Años 2010-2023.....	254
Cuadro I 27:	Antigüedad promedio en años de docentes por dedicación según dependencia.....	255
Cuadro I 28:	Actividades y usuarios de aulas virtuales según dependencia.....	256
FUENTES DE DATOS Y DEFINICIONES		257

INDICE DE GRÁFICOS

Gráfico 1: Evolución del total de estudiantes, nuevos inscriptos y egresados de Grado y Pregrado. Período 2013 – 2023.....	54
Gráfico 2: Evolución del total de estudiantes, Nuevos Inscriptos y Egresados de Posgrado. Período 2013 - 2023.....	58
Gráfico 3: Evolución del total de estudiantes, Nuevos Inscriptos y Egresados de Nivel Secundario. Período 2013 - 2023.....	62
Gráfico 4: Evolución del total de cargos docentes y no docentes. Período 2013 - 2023.....	65
Gráfico 5: Nuevos inscriptos y reinscriptos en carreras de Grado y Pregrado por dependencia – Año 2023.....	73



Oferta académica y localización de las dependencias



La Universidad Nacional de Córdoba otorga Títulos de Pregrado, intermedio de Bachiller Universitario, Grado y Posgrado a favor de quienes cumplieren los requisitos previstos en las normativas vigentes.

Títulos de Pregrado

Implican un aprendizaje de capacidades, conocimientos y habilidades en las distintas ramas profesionales y constituyen títulos que capacitan para el desempeño de actividades prácticas o instrumentales concretas. Los Títulos de Pregrado pueden ser finales o intermedios (Ord 6-HCS-2014).

Títulos intermedios de Bachiller Universitario

En las siguientes áreas: Ciencias Básicas, Ciencias Aplicadas, Ciencias de la Salud, Ciencias Sociales y Ciencias Humanas. (1515-HCS-2018).

Títulos de Grado

Capacitan para la investigación, la actividad profesional y/o la docencia dentro de su campo específico. Incluye a Licenciado, Profesional (o equivalentes) y Profesor (Ord 6-HCS-2014).

Títulos de Posgrado

Tienen como objeto profundizar en el dominio de un tema o área determinada de un campo profesional, incrementar el conocimiento teórico, metodológico, técnico, de gestión o artístico y lograr aportes originales en un área de conocimiento. Incluye a Especialista, Magister y Doctor (Res. Min 160/2011).

FACULTAD DE ARQUITECTURA, URBANISMO Y DISEÑO

Avda. Vélez Sarsfield 264, Sede Centro - (0351) 4332091 / 2094
 Av. Haya de la Torre s/n, Sede Ciudad Universitaria – (0351) 5353640
 www.faud.unc.edu.ar

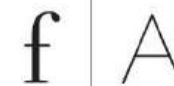


CARRERAS DE PREGRADO	CARRERAS DE GRADO	CARRERAS DE POSGRADO
	<ul style="list-style-type: none"> ⇒ Arquitectura ⇒ Diseño Industrial ⇒ Licenciatura en Diseño del Paisaje 	<ul style="list-style-type: none"> ⇒ Doctorado en Arquitectura ⇒ Maestría en Diseño Arquitectónico y Urbano ⇒ Magister en Diseño de Productos Biomédicos ⇒ Maestría en Diseño y Gestión de Sistemas Patrimoniales ⇒ Maestría en Gestión Ambiental del Desarrollo Urbano ⇒ Maestría en Gestión y Desarrollo Habitacional ⇒ Maestría en Urbanismo ⇒ Especialización en Diseño de Muebles ⇒ Especialización en Ergonomía y factores Humanos ⇒ Especialización en Diseño Estructural de Obras de Arquitectura* ⇒ Especialización en Diseño Textil y de Indumentaria ⇒ Especialización en Enseñanza Universitaria de la Arquitectura y el Diseño ⇒ Especialización en Higiene y Seguridad en la Industria de la Construcción ⇒ Especialización en Planificación y Diseño del Paisaje ⇒ Especialización en Tecnología Arquitectónica

*Carrera de Posgrado Interfacultad

FACULTAD DE ARTES

Vía de la Artes esq. El Cordobazo, Pabellón México - Ciudad Universitaria - Córdoba
(0351) 5353630 / 4473630 - www.artes.unc.edu.ar



FACULTAD DE ARTES

DEPARTAMENTO	CARRERAS DE PREGRADO	CARRERAS DE GRADO	CARRERAS DE POSGRADO
Música		<ul style="list-style-type: none"> ⇒ Licenciatura en Composición Musical ⇒ Licenciatura en Dirección Coral ⇒ Licenciatura en Interpretación Instrumental ⇒ Profesorado en Educación Musical 	<ul style="list-style-type: none"> ⇒ Doctorado en Artes ⇒ Maestría en Conservación de Bienes Culturales*
Artes Visuales		<ul style="list-style-type: none"> ⇒ Licenciatura en Artes Visuales ⇒ Profesorado en Educación Plástica y Visual 	<ul style="list-style-type: none"> ⇒ Maestría en Dirección y Producción de Animación y Videojuegos**
Teatro		<ul style="list-style-type: none"> ⇒ Licenciatura en Teatro (orientación en Actuación, en Artes Escenotécnicas y Teatrología) ⇒ Profesorado de Teatro 	<ul style="list-style-type: none"> ⇒ Especialización en Estudios de Performance
Cine y Televisión		<ul style="list-style-type: none"> ⇒ Licenciatura en Cine y Artes Audiovisuales 	<ul style="list-style-type: none"> ⇒ Especialización en Procesos y Prácticas de Producción Artística Contemporánea

**Carrera de Posgrado Interinstitucional

FACULTAD DE CIENCIAS AGROPECUARIAS

Ing. Agr. Félix Aldo Marrone 746, Ciudad Universitaria - Córdoba
(0351) 5353788 - www.agro.unc.edu.ar



FCA
Facultad de Ciencias
Agropecuarias

CARRERAS DE PREGRADO	CARRERAS DE GRADO	CARRERAS DE POSGRADO
<ul style="list-style-type: none"> ⇒ Tecnicatura Universitaria en Jardinería y Floricultura ⇒ Tecnicatura Universitaria en Diseño del Paisaje 	<ul style="list-style-type: none"> ⇒ Ingeniería Agronómica ⇒ Ingeniería Zootecnista ⇒ Licenciatura en Agroalimentos ⇒ Licenciatura en Diseño del Paisaje 	<ul style="list-style-type: none"> ⇒ Doctorado en Ciencias Agropecuarias ⇒ Doctorado en Estudios Sociales Agrarios* ⇒ Maestría en Biotecnologías Reproductivas en Bovinos (a distancia) ⇒ Maestría en Ciencia y Tecnología de los Alimentos* ⇒ Maestría en Cs. Agropecuarias – Mención Tecnología de Semillas ⇒ Maestría en Estadística Aplicada* ⇒ Maestría en Manejo Forestal y Desarrollo Local** ⇒ Maestría en Patología Vegetal ⇒ Maestría en Reproducción Bovina ⇒ Maestría en Sanidad Vegetal ⇒ Maestría en Ciencias Agropecuarias ⇒ Especialización en Alimentación de Bovinos ⇒ Especialización en Criminalística y Actividades Periciales* ⇒ Especialización en Enseñanza de la Ciencias Agropecuarias ⇒ Especialización en Gestión de Cuencas Hidrográficas* ⇒ Especialización en Producción de Cultivos Extensivos ⇒ Especialización en Reproducción Bovina ⇒ Especialización en Tecnologías Multimedia para Desarrollos Educativos (a distancia)

*Carrera de Posgrado Interfacultades

**Carrera de Posgrado Interinstitucional

FACULTAD DE CIENCIAS DE LA COMUNICACIÓN

Bv. Enrique Barros esq. Los Nogales – Ciudad Universitaria - Córdoba
(0351) 4334161 int. 116 - www.fcc.unc.edu.ar



CARRERAS DE PREGRADO	CARRERAS DE GRADO	CARRERAS DE POSGRADO
<ul style="list-style-type: none">⇒ Tecnicatura Universitaria en Periodismo Deportivo⇒ Tecnicatura Universitaria en Gestión de la Comunicación Turística	<ul style="list-style-type: none">⇒ Licenciatura en Comunicación Social⇒ Profesorado Universitario en Comunicación Social	<ul style="list-style-type: none">⇒ Doctorado en Comunicación Social⇒ Maestría en Periodismo Digital⇒ Maestría en Comunicación Institucional Digital⇒ Especialización en Comunicación Pública de la Ciencia y Periodismo Científico*⇒ Especialización en Lenguaje y Comunicación Digital*

*Carrera de Posgrado Interfacultades

FACULTAD DE CIENCIAS ECONÓMICAS

Bv. Enrique Barros s/n - Ciudad Universitaria – X5000HRV - Córdoba
 (0351) 4437300 - www.eco.unc.edu.ar



CARRERAS DE PREGRADO	CARRERAS DE GRADO	CARRERAS DE POSGRADO
⇒ Tecnicatura en Gestión Universitaria (<i>sólo para personal Nodocente de la UNC</i>)	⇒ Contador Público ⇒ Licenciatura en Administración ⇒ Licenciatura en Economía ⇒ Licenciatura en Gestión Universitaria ⇒ Profesorado de Enseñanza Media y Superior en Ciencias Económicas	⇒ Doctorado en Ciencias Económicas - Mención en Ciencias Empresariales ⇒ Doctorado en Ciencias Económicas - Mención en Economía ⇒ Doctorado en Demografía ⇒ Maestría en Comercio Internacional ⇒ Maestría en Dirección de Negocios ⇒ Maestría en Economía Pública y Políticas Económicas Sociales y Regionales ⇒ Maestría en Políticas Económicas, Sociales y Regionales (a distancia) ⇒ Maestría en Contabilidad y Finanzas ⇒ Maestría en Estadística Aplicada* ⇒ Especialización en Contabilidad Superior y Auditoría ⇒ Especialización en Derecho del Trabajo y de la Seguridad Social ⇒ Especialización en Gestión de Calidad Total ⇒ Especialización en Gestión Cultural (a distancia) ⇒ Especialización en Gestión de Tecnologías Innovadoras ⇒ Especialización en Sindicatura Concursal ⇒ Especialización en Tributación

*Carrera de Posgrado Interfacultades

FACULTAD DE CIENCIAS EXACTAS, FÍSICAS Y NATURALES

Sede Ciudad Universitaria: Ismael Bordabehere s/n - (0351) 5353800
 Sede Centro: Vélez Sarsfield 299 - (0351) 4332106 - www.portal.efn.uncor.edu



ESCUELAS	CARRERAS DE PREGRADO	CARRERAS DE GRADO	CARRERAS DE POSGRADO
Agrimensura		⇒ Ingeniería en Agrimensura	⇒ Doctorado en Ciencias Biológicas ⇒ Doctorado en Ciencias de la Ingeniería
Biología		⇒ Ciencias Biológicas ⇒ Profesorado en Ciencias Biológicas	⇒ Doctorado en Ciencias Geológicas ⇒ Doctorado en Educación en Ciencias Básicas y Tecnología*
Geología		⇒ Ciencias Geológicas	⇒ Doctorado en Neurociencia**
Ingeniería Biomédica		⇒ Ingeniería Biomédica	⇒ Maestría en Análisis y Procesamiento de Imágenes* ⇒ Maestría en Ciencia y Tecnología de los Alimentos*
Ingeniería Civil		⇒ Constructor ⇒ Ingeniería Ambiental ⇒ Ingeniería Civil ⇒ Licenciatura en Hidrometeorología*	⇒ Maestría en Cs. de la Ingeniería – Administración (oferta presencial y a distancia) ⇒ Maestría en Cs. de la Ingeniería - Aeroespacial ⇒ Maestría en Cs. de la Ingeniería - Ambiente
Ingeniería Electrónica	⇒ Tecnicatura Universitaria en Sistemas Digitales	⇒ Ingeniería Electrónica	⇒ Maestría en Cs. de la Ingeniería - Estructuras y Geotécnica ⇒ Maestría en Cs. de la Ingeniería - Recursos Hídricos ⇒ Maestría en Cs. de la Ingeniería - Telecomunicaciones
Ingeniería en Computación		⇒ Ingeniería en Computación	⇒ Maestría en Cs. de la Ingeniería - Transporte ⇒ Maestría en Construcciones ⇒ Maestría en Sistemas Espaciales*

*Carrera de Posgrado Interfacultad - **Carrera de Posgrado Interinstitucional

FACULTAD DE CIENCIAS EXACTAS, FÍSICAS Y NATURALES (*continuación*)

ESCUELA	CARRERAS DE PREGRADO	CARRERAS DE GRADO	CARRERAS DE POSGRADO
Ingeniería Industrial		⇒ Ingeniería Industrial	⇒ Maestría en Educación en Ciencias Experimentales y Tecnología ⇒ Maestría en Estructuras Civiles ⇒ Maestría en Generación de Energías Renovables
Ingeniería Mecánica Aeronáutica		⇒ Ingeniería Aeronáutica	⇒ Maestría en Geomecánica de Macizos Rocosos ⇒ Maestría en Geotecnia ⇒ Maestría en Gestión de la Calidad y Evaluación de la Educación Superior** ⇒ Maestría en Gestión de la Ingeniería Urbana y Regional
Ingeniería Mecánico- Electricista	⇒ Técnico Mecánica Electricista	⇒ Ingeniería Mecánica ⇒ Ingeniería Electromecánica	⇒ Maestría en Gestión Integrada de los Recursos Hídricos** ⇒ Maestría en Manejo de Vida Silvestre ⇒ Especialización en Criminalística y Actividades Periciales*
Ingeniería Química	⇒ Técnico Universitario en Análisis Químico Industrial	⇒ Ingeniería Química	⇒ Especialización en Diseño Estructural de Obras de Arquitectura* ⇒ Especialización en Gestión de Cuencas Hidrográficas* ⇒ Especialización en Hidráulica ⇒ Especialización en Productividad Organizacional ⇒ Especialización en Telecomunicaciones Telefónicas

*Carrera de Posgrado Interfacultades - **Carrera de Posgrado Interinstitucional

FACULTAD DE CIENCIAS MÉDICAS

Av. De la Reforma s/n - Pabellón Perú - Ciudad Universitaria - Córdoba
(0351) 5353684 / 4473684 - www.fcm.unc.edu.ar



FCM
Facultad de
Ciencias Médicas

ESCUELA	CARRERAS DE PREGRADO	CARRERAS DE GRADO	CARRERAS DE POSGRADO
Medicina		⇒ Medicina	<ul style="list-style-type: none"> ⇒ Doctorado en Ciencias de la Salud ⇒ Doctorado en Medicina ⇒ Doctorado en Neurociencia** ⇒ Maestría en Bioética ⇒ Maestría en Ciencia y Tecnología de los Alimentos* ⇒ Maestría en Urología Oncológica ⇒ Maestría en Educación Superior en Ciencias de la Salud ⇒ Maestría en Gerencia y Administración en Servicios de Salud ⇒ Maestría en Gerontología ⇒ Maestría en Investigación en Microbiología orientación Salud Humana ⇒ Maestría en Salud Materno Infantil ⇒ Maestría en Salud Mental* ⇒ Maestría en Salud Pública ⇒ Maestría en Toxicología con Orientación en Salud Ambiental ⇒ Especialización en Administración y Gestión en Enfermería ⇒ Especialización en Alergia e Inmunología ⇒ Especialización en Anestesiología ⇒ Especialización en Cardiología ⇒ Especialización en Cirugía de Tórax ⇒ Especialización en Cirugía General ⇒ Especialización en Cirugía Pediátrica ⇒ Especialización en Cirugía Plástica y Reparadora ⇒ Especialización en Cirugía Vasculat Periférica ⇒ Especialización en Clínica Médica ⇒ Especialización en Dermatología ⇒ Especialización en Diabetología




**Carrera de Posgrado Interinstitucional

FACULTAD DE CIENCIAS MÉDICAS *(continuación)*

ESCUELA	CARRERAS DE PREGRADO	CARRERAS DE GRADO	CARRERAS DE POSGRADO
Medicina			<ul style="list-style-type: none"> ⇒ Especialización en Diagnóstico por Imágenes ⇒ Especialización en Endocrinología ⇒ Especialización en Enfermería en el Cuidado del Paciente Crítico ⇒ Especialización en Enfermería Familiar y Comunitaria ⇒ Especialización en Epidemiología ⇒ Especialización en Gastroenterología ⇒ Especialización en Geriátrica ⇒ Especialización en Hemoterapia e Inmunoematología ⇒ Especialización en Infectología ⇒ Especialización en Medicina del Deporte ⇒ Especialización en Medicina del Trabajo ⇒ Especialización en Medicina General y de Familia ⇒ Especialización en Medicina Legal ⇒ Especialización en Nefrología ⇒ Especialización en Neonatología ⇒ Especialización en Neumonología ⇒ Especialización en Neurología ⇒ Especialización en Nutrición Gerontológica ⇒ Especialización en Nutrición Pediátrica ⇒ Especialización en Oftalmología ⇒ Especialización en Oncología ⇒ Especialización en Ortopedia y Traumatología ⇒ Especialización en Otorrinolaringología ⇒ Especialización en Patología ⇒ Especialización en Pediatría ⇒ Especialización en Psiquiatría ⇒ Especialización en Radioterapia Oncológica ⇒ Especialización en Reumatología ⇒ Especialización en Salud Social y Comunitaria ⇒ Especialización en Terapia Intensiva ⇒ Especialización en Tocoginecología ⇒ Especialización en Urología



*Carrera de Posgrado Interfacultad

FACULTAD DE CIENCIAS MÉDICAS (*continuación*)

ESCUELA	CARRERAS DE PREGRADO	CARRERAS DE GRADO	CARRERAS DE POSGRADO
 <p>EE Escuela de Enfermería FCM</p> <p>Avda. Haya de la Torre s/n Ciudad Universitaria - Córdoba (0351) 5353689 / 4473689 www.enfermeria.fcm.unc.edu.ar</p>		⇒ Licenciatura en Enfermería	
 <p>EsFo Escuela de Fonoaudiología FCM</p> <p>Bv. de la Reforma s/n Ciudad Universitaria – Córdoba (0351) 5353686 / 4473686 www.fono.fcm.unc.edu.ar</p>		⇒ Licenciatura en Fonoaudiología	
 <p>EKyF Escuela de Kinesiología y Fisioterapia FCM</p> <p>Bv. de la Reforma s/n Ciudad Universitaria - Córdoba (0351) 5353688 / 4473688 www.ekyf.fcm.unc.edu.ar</p>		⇒ Licenciatura en Kinesiología y Fisioterapia	

**Carrera de Posgrado Interinstitucional

FACULTAD DE CIENCIAS MÉDICAS (*continuación*)

ESCUELA	CARRERAS DE PREGRADO	CARRERAS DE GRADO	CARRERAS DE POSGRADO
 <p>EN Escuela de Nutrición FCM</p> <p>Bv. de la Reforma s/n Ciudad Universitaria - Córdoba (0351) 5353687 / 4473687 www.nutricion.fcm.unc.edu.ar</p>		⇒ Licenciatura en Nutrición	
 <p>TM Tecnología Médica</p> <p>Bv. de la Reforma s/n Ciudad Universitaria - Córdoba (0351) 5353685 / 4473685 www.tecnologia.fcm.unc.edu.ar</p>	⇒ Tecnicatura de Laboratorio Clínico e Histopatología	⇒ Licenciatura en Producción de Bio-imágenes	

FACULTAD DE CIENCIAS QUÍMICAS

Avda. Haya de la Torre y Avda. Medina Allende, Ciudad Universitaria – Córdoba
(0351) 5353850 - www.fcq.unc.edu.ar



CARRERAS DE PREGRADO	CARRERAS DE GRADO	CARRERAS DE POSGRADO
	<ul style="list-style-type: none"> ⇒ Bioquímica ⇒ Farmacia ⇒ Licenciatura en Química ⇒ Licenciatura en Biotecnología 	<ul style="list-style-type: none"> ⇒ Doctorado en Ciencia de Materiales* ⇒ Doctorado en Ciencias Químicas ⇒ Doctorado en Educación en Ciencias Básicas y Tecnología* ⇒ Doctorado en Neurociencia** ⇒ Maestría en Ciencias Químicas ⇒ Maestría en Ciencia y Tecnología de los Alimentos* ⇒ Especialización en Bioquímica Clínica Área Bacteriología ⇒ Especialización en Bioquímica Clínica Área Endocrinología ⇒ Especialización en Bioquímica Clínica Área Hematología ⇒ Especialización en Bioquímica Clínica Área Inmunología ⇒ Especialización en Bioquímica Clínica Área Parasitología ⇒ Especialización en Bioquímica Clínica Área Química Clínica ⇒ Especialización en Bioquímica Clínica Área Toxicología Clínica ⇒ Especialización en Bioquímica Clínica Área Virología ⇒ Especialización en Bromatología ⇒ Especialización en Esterilización ⇒ Especialización en Farmacia Comunitaria ⇒ Especialización en Farmacia Hospitalaria ⇒ Especialización en Química Ambiental

*Carrera de Posgrado Interfacultades - **Carrera de Posgrado Interinstitucional

FACULTAD DE CIENCIAS SOCIALES

Bv. Enrique Barros s/n - Ciudad Universitaria – Córdoba - (0351) 5353900 / 4473900

www.sociales.unc.edu.ar

Rondeau 467 - 2º piso – Centro – Córdoba - (0351) 4332068 / 4341126

Avda. Vélez Sarsfield 153 - Centro – Córdoba - (0351) 4332086 / 88



FCS
Facultad de
Ciencias Sociales

CARRERAS DE PREGRADO	CARRERAS DE GRADO	CARRERAS DE POSGRADO
	<ul style="list-style-type: none"> ⇒ Licenciatura en Ciencia Política ⇒ Licenciatura en Sociología ⇒ Licenciatura en Trabajo Social 	<ul style="list-style-type: none"> ⇒ Doctorado en Administración y Política Pública ⇒ Doctorado en Ciencia Política* ⇒ Doctorado en Estudios de Género ⇒ Doctorado en Estudios Internacionales ⇒ Doctorado en Estudios Sociales Agrarios* ⇒ Doctorado en Estudios Sociales de América Latina ⇒ Doctorado en Semiótica* ⇒ Maestría en Administración Pública (oferta presencial y a distancia) ⇒ Maestría en Ciencias Sociales con mención en Derechos Humanos y mención en Políticas Sociales ⇒ Maestría en Comunicación y Cultura Contemporáneas ⇒ Maestría en Demografía ⇒ Maestría en Investigación Educativa con orientación Socioantropológica ⇒ Maestría en Partidos Políticos ⇒ Maestría en Procesos Educativos Mediados por Tecnología ⇒ Maestría en Relaciones Internacionales ⇒ Maestría en Sociología* ⇒ Maestría en Tecnología, Políticas y Culturas* ⇒ Maestría en Trabajo Social con mención en Intervención Social ⇒ Especialización en Administración Pública Provincial y Municipal ⇒ Especialización en Gestión y Producción de Medios Audiovisuales ⇒ Especialización en Intervención Social en Niñez y Adolescencia ⇒ Especialización en Producción y Análisis de Información para Políticas Públicas (oferta presencial y a distancia)

*Carrera de Posgrado Interfacultades

FACULTAD DE DERECHO

Obispo Trejo 242 Centro - Córdoba
(0351) 4332060 - www.derecho.unc.edu.ar



FD
Facultad de Derecho

CARRERAS DE PREGRADO	CARRERAS DE GRADO	CARRERAS DE POSGRADO
<ul style="list-style-type: none">⇒ Tecnicatura SuperiorUniversitaria en Asistencia a laInvestigación Penal	<ul style="list-style-type: none">⇒ Abogacía⇒ Ciclo Notarial⇒ Profesorado en Ciencias Jurídicas	<ul style="list-style-type: none">⇒ Doctorado en Ciencia Política*⇒ Doctorado en Derecho y Ciencias Sociales⇒ Maestría en Derecho Administrativo⇒ Maestría en Derecho Civil Patrimonial⇒ Maestría en Derecho Constitucional⇒ Maestría en Derecho de la Vejez⇒ Maestría en Derecho y Argumentación⇒ Maestría en Sociología*⇒ Especialización en Derecho de Familia⇒ Especialización en Derecho de los Negocios⇒ Especialización en Derecho Laboral**⇒ Especialización en Derecho Penal**⇒ Especialización en Derecho Procesal⇒ Especialización en Derecho Público⇒ Especialización en Derecho Tributario

*Carrera de Posgrado Interfacultades - **Carrera de Posgrado Interinstitucional

FACULTAD DE FILOSOFÍA Y HUMANIDADES

Pabellón Residencial - Ciudad Universitaria – Córdoba
(0351) 5353610 / 4333060 - www.ffyh.unc.edu.ar



Facultad de Filosofía
y Humanidades

ESCUELA	CARRERAS DE PREGRADO	CARRERAS DE GRADO	CARRERAS DE POSGRADO
Departamento de Antropología Pabellón Casa Verde 1º piso Int. 50330 antropología@ffyh.unc.edu.ar		⇒ Licenciatura en Antropología	⇒ Doctorado en Ciencias Antropológicas ⇒ Doctorado en Ciencias de la Educación ⇒ Doctorado en Filosofía
Filosofía Pabellón Francia Int. 50055 esfilo@ffyh.unc.edu.ar		⇒ Licenciatura en Filosofía ⇒ Profesorado en Filosofía	⇒ Doctorado en Historia ⇒ Doctorado en Letras ⇒ Doctorado en Neurociencia**
Historia Pabellón España Int. 50510 historia@ffyh.unc.edu.ar		⇒ Licenciatura en Historia ⇒ Profesorado en Historia	⇒ Doctorado en Semiótica* ⇒ Maestría en Antropología ⇒ Maestría en Conservación de Bienes Culturales*
Bibliotecología Pabellón Casa Verde 1º piso Int. 50320 esbiblio@ffyh.unc.edu.ar	⇒ Bibliotecología	⇒ Licenciatura en Bibliotecología y Documentación	⇒ Maestría en Didáctica de la Lengua y la Literatura ⇒ Maestría en Docencia Universitaria*
Letras Pabellón Francia Int. 50200 esletras@ffyh.edu.ar	⇒ Tecnicatura Instrumental de Corrector Literario	⇒ Licenciatura en Letras Clásicas ⇒ Licenciatura en Letras Modernas ⇒ Profesorado en Letras Clásicas ⇒ Profesorado en Letras Modernas	⇒ Maestría en Pedagogía ⇒ Maestría en Tecnología, Políticas y Culturas*

*Carrera de Posgrado Interfacultad - **Carrera de Posgrado Interinstitucional

FACULTAD DE FILOSOFÍA Y HUMANIDADES (*continuación*)

ESCUELA	CARRERAS DE PREGRADO	CARRERAS DE GRADO	CARRERAS DE POSGRADO
<p>Ciencias de la Educación Pabellón Francia 1º Piso Int. 50220 csedu@ffyh.unc.edu.ar</p>		<p>⇒ Licenciatura en Ciencias de la Educación ⇒ Profesorado en Ciencias de la Educación</p>	<p>⇒ ⇒ Especialización en Adolescencia con mención en Educación* ⇒ Especialización en Adolescencia con mención en Psicología del Desarrollo*</p>
<p>Archivología Pabellón España 1º Piso Int. 50540 esarchiv@ffyh.unc.edu.ar</p>		<p>⇒ Archivología</p>	<p>⇒ Especialización en Antropología Social ⇒ Especialización en Asesoramiento y Gestión Pedagógica ⇒ Especialización en Didáctica de la Lengua y la Literatura</p>
<p>Departamento de Geografía Pabellón Casa Verde 1º Piso Int. 50340 geografia@ffyh.unc.edu.ar</p>		<p>⇒ Licenciatura en Geografía ⇒ Profesorado Universitario en Geografía</p>	<p>⇒ Especialización en la Enseñanza de las Ciencias Sociales, con mención en Formación Ética y Ciudadana ⇒ Especialización en la Enseñanza de las Ciencias Sociales, con mención en Geografía ⇒ Especialización en la Enseñanza de las Ciencias Sociales, con mención en Historia ⇒ Especialización en Psicopedagogía Escolar</p>

*Carrera de Posgrado Interfacultad

FACULTAD DE LENGUAS

Sede Ciudad Universitaria: Bv. Enrique Barros s/n – Córdoba

Sede Centro: Av. Vélez Sarsfield 187

(0351) 4343214 / 15 / 16

www.lenguas.unc.edu.ar



CARRERAS DE PREGRADO	CARRERAS DE GRADO	CARRERAS DE POSGRADO
	<ul style="list-style-type: none"> ⇒ Licenciatura en Español, Lengua Materna y Lengua Extranjera ⇒ Licenciatura en Lengua y Literatura Alemanas ⇒ Licenciatura en Lengua y Literatura Francesas ⇒ Licenciatura en Lengua y Literatura Inglesas ⇒ Licenciatura en Lengua y Literatura Italianas ⇒ Profesorado en Español, Lengua Materna y Lengua Extranjera ⇒ Profesorado de Lengua Alemana ⇒ Profesorado de Lengua Francesa ⇒ Profesorado de Lengua Inglesa ⇒ Profesorado de Lengua Italiana ⇒ Profesorado de Portugués ⇒ Traductorado Púb. Nac. de Alemán ⇒ Traductorado Púb. Nac. de Francés ⇒ Traductorado Púb. Nac. de Inglés ⇒ Traductorado Púb. Nac. de Italiano 	<ul style="list-style-type: none"> ⇒ Doctorado en Ciencias del Lenguaje - Culturas y Literaturas Comparadas ⇒ Doctorado en Ciencias del Lenguaje - Lingüística Aplicada ⇒ Doctorado en Ciencias del Lenguaje - Traductología ⇒ Maestría en Culturas y Literaturas Comparadas ⇒ Maestría en Enseñanza de Español como Lengua Extranjera ⇒ Maestría en Lengua Inglesa con mención en Estudios Literarios** ⇒ Maestría en Lengua Inglesa con mención en Lingüística Aplicada** ⇒ Maestría en Lenguajes e Interculturalidad ⇒ Maestría en Traductología ⇒ Especialización en Didáctica de las Lenguas Extranjeras (a distancia) ⇒ Especialización en Interpretación (a distancia) ⇒ Especialización en Lenguaje y Comunicación Digital* ⇒ Especialización en Procesos y Prácticas de la Lectura y la Escritura ⇒ Especialización en Traducción Científica y Técnica (a distancia) ⇒ Especialización en Traducción Jurídica y Económica (a distancia)

*Carrera de Posgrado Interfacultades - **Carrera de Posgrado Interinstitucional

FACULTAD DE MATEMÁTICA, ASTRONOMÍA, FÍSICA Y COMPUTACIÓN

Avda. Medina Allende s/n, Ciudad Universitaria – Córdoba
(0351) 5353701 - www.famaf.unc.edu.ar



FAMAF
Facultad de Matemática,
Astronomía y Física

CARRERAS DE PREGRADO	CARRERAS DE GRADO	CARRERAS DE POSGRADO
⇒ Tecnicatura Universitaria en Astronomía	⇒ Licenciatura en Astronomía ⇒ Licenciatura en Ciencias de la Computación ⇒ Licenciatura en Física ⇒ Licenciatura en Hidrometeorología* ⇒ Licenciatura en Matemática ⇒ Licenciatura en Matemática Aplicada ⇒ Profesorado en Física ⇒ Profesorado en Matemática	⇒ Doctorado en Astronomía ⇒ Doctorado en Ciencias de la Computación ⇒ Doctorado en Ciencia de Materiales* ⇒ Doctorado en Educación en Ciencias Básicas y Tecnologías* ⇒ Doctorado en Energías Renovables** ⇒ Doctorado en Física ⇒ Doctorado en Matemática ⇒ Doctorado en Neurociencia** ⇒ Maestría en Análisis y Procesamiento de Imágenes* ⇒ Maestría en Aplicaciones de Información Espacial* ⇒ Maestría en Estadística Aplicada* ⇒ Maestría en Sistemas de Radar e Instrumentación** ⇒ Especialización en Comunicación Pública de la Ciencia y Periodismo Científico* ⇒ Especialización en Criminalística y Actividades Periciales con mención en Ciencias Exactas* ⇒ Especialización en Criminalística y Actividades Periciales con mención en Ciencias Naturales* ⇒ Especialización en Física de la Radiocirugía ⇒ Especialización en Sistemas de Radar e Instrumentación**

*Carrera de Grado o Posgrado Interfacultades - **Carrera de Posgrado Interinstitucional

FACULTAD DE ODONTOLOGÍA

Haya de la Torre s/n - Pabellón Argentina – Ala Este, Ciudad Universitaria - Córdoba
(0351) 5353600 - www.odo.unc.edu.ar



FO
Facultad de
Odontología

CARRERAS DE PREGRADO

CARRERAS DE GRADO

CARRERAS DE POSGRADO

⇒ Odontología

- ⇒ Doctorado en Odontología
- ⇒ Especialización en Auditoría Odontológica
- ⇒ Especialización en Cirugía Buco-Maxilo-Facial
- ⇒ Especialización en Endodoncia
- ⇒ Especialización en Ortodoncia y Ortopedia Dento-Maxilo-Facial
- ⇒ Especialización en Prótesis Fija, Removible e Implantología
- ⇒ Especialización en Odontopediatría

FACULTAD DE PSICOLOGÍA

Bv. de la Reforma esq. Enfermera Gordillo Gómez, Ciudad Universitaria - Córdoba
(0351) 5353890 - www.psicologia.unc.edu.ar



FP
Facultad
de Psicología

CARRERAS DE PREGRADO	CARRERAS DE GRADO	CARRERAS DE POSGRADO
<p>⇒ Tecnicatura Universitaria en Acompañante Terapéutico</p>	<p>⇒ Licenciatura en Psicología ⇒ Profesorado en Psicología</p>	<p>⇒ Doctorado en Neurociencia** ⇒ Doctorado en Psicología</p> <p>⇒ Maestría en Intervención e Investigación Psicosocial ⇒ Maestría en Metodología de la Investigación en Ciencias del Comportamiento ⇒ Maestría en Salud Mental* ⇒ Maestría en Teoría Psicoanalítica Lacaniana</p> <p>⇒ Especialización en Adolescencia con mención en Educación* ⇒ Especialización en Adolescencia con mención en Psicología del Desarrollo* ⇒ Especialización en Psicología Clínica ⇒ Especialización en Psicología del Trabajo y de las Organizaciones ⇒ Especialización en Psicología Educacional ⇒ Especialización en Psicología Jurídica</p>

*Carrera de Posgrado Interfacultades - **Carrera de Posgrado Interinstitucional

INSTITUTO MARIO GULICH – SECRETARÍA DE ASUNTOS ACADÉMICOS UNC

CARRERAS DE PREGRADO Y GRADO

Ruta C45 Km 8, Falda del Cañete, Córdoba
(03547) 400000 – www.ig.conae.unc.edu.ar/

CARRERAS DE POSGRADO

⇒ Doctorado en Geomática y Sistemas Espaciales
⇒ Maestría en Aplicaciones de Información Espacial*

COLEGIO NACIONAL DE MONSERRAT

Obispo Trejo 294 – Centro - Córdoba
(0351) 4332079 / 80 - www.monserrat.unc.edu.ar



CNM
Colegio Nacional
de Monserrat

CARRERAS DE PREGRADO

⇒ Comunicador Visual
⇒ Martillero y Corredor Público
⇒ Tecnicatura Superior en Bromatología

CARRERAS DE GRADO Y POSGRADO

ESCUELA SUPERIOR DE COMERCIO MANUEL BELGRANO

La Rioja 1450 – Centro - Córdoba
(0351) 4337040 / 41 / 42 - www.mb.unc.edu.ar



ESCMB
Escuela Superior de Comercio
Manuel Belgrano

CARRERAS DE PREGRADO

⇒ Analista Universitario en Sistemas Informáticos
⇒ Tecnicatura Superior Universitaria en Administración de Cooperativas y Mutuales
⇒ Tecnicatura Superior Universitaria en Comercialización
⇒ Tecnicatura Superior Universitaria en Gestión Financiera
⇒ Tecnicatura Superior Universitaria en Recursos Humanos

CARRERAS DE GRADO Y POSGRADO

SISTEMA NACIONAL DE RECONOCIMIENTO ACADÉMICO

Sistema Nacional de Reconocimiento Académico (SNRA)
Pabellón Argentina. Haya de la Torre s/n. Ciudad Universitaria. Córdoba.
<https://www.unc.edu.ar/academicas/sistema-nacional-de-reconocimiento-academico-0>



El Sistema Nacional de Reconocimiento Académico (SNRA) fue creado en 2016 por resolución del Ministerio de Educación de la Nación con el fin de mejorar la capacidad de articulación de las carreras afines, permitiendo que los estudiantes puedan cursar trayectos de su carrera en distintas unidades académicas (facultades, universidades) que han firmado un mismo convenio.

Carreras que firmaron convenio

Primera familia. Ingeniería

- Ingeniería Aeronáutica
- Ingeniería Ambiental
- Ingeniería Biomédica
- Ingeniería Civil
- Ingeniería en Agrimensura
- Ingeniería Eléctrica
- Ingeniería Electromecánica
- Ingeniería Electrónica
- Ingeniería Industrial
- Ingeniería Mecánica
- Ingeniería Química

Segunda Familia. Informática

- Ingeniería en Computación
- Licenciatura en Ciencias de la Computación

Tercera Familia. Química

- Bioquímica
- Ciencias Biológicas
- Farmacia
- Licenciatura en Química

Cuarta Familia. Arquitectura y Diseños

- Arquitectura
- Diseño Industrial

Quinta Familia. Agronomía

- Ingeniería Agronómica
- Ingeniería Zootecnista

Sexta Familia. Medicina

- Medicina

Séptima Familia. Odontología

- Odontología

Octava Familia. Geología

- Ciencias Geológicas

Novena Familia. Matemática y Física

- Licenciatura en Física
- Licenciatura en Matemática
- Profesorado en Física (parte disciplinar)
- Profesorado en Matemática (parte disciplinar)

ESCUELA DE OFICIOS DE LA UNC

Programa de Formación en Oficios
Pabellón Argentina. Haya de la Torre s/n, PB. Ciudad Universitaria. Córdoba.
(0351) 5353799 - escueladeoficios@extension.unc.edu.ar
www.unc.edu.ar/extension/formacion-en-oficios



CURSOS 2023

- ⇒ Albañilería
- ⇒ Alfabetización digital y accesibilidad a recursos públicos
- ⇒ Alfabetización en uso de computadoras con fines laborales
- ⇒ Auxiliar de servicios gastronómicos
- ⇒ Auxiliar en gestión para el desarrollo laboral
- ⇒ Auxiliar en instalaciones eléctricas domiciliarias
- ⇒ Auxiliar en instalaciones eléctricas industriales y mantenimiento eléctrico
- ⇒ Auxiliar instalador de steel frame
- ⇒ Auxiliar técnico administrativo para organizaciones sociales
- ⇒ Auxiliares en acceso a la justicia y gestión con derechos
- ⇒ Auxiliares en cuidado de niñas, niños y adolescentes
- ⇒ Buenas prácticas en la manipulación de alimentos
- ⇒ Carpintería de banco (Nivel 1 y Nivel 2)
- ⇒ Construcción en seco
- ⇒ Diseño y producción de mobiliario
- ⇒ Gasista (3ra categoría)
- ⇒ Gestión comercial
- ⇒ Gestión y administración de emprendimientos gastronómicos
- ⇒ Herrería (Nivel 1 y Nivel 2)
- ⇒ Introducción a la impresión 3D
- ⇒ Introducción a la jardinería y horticultura
- ⇒ Lectura de planos y diseño asistido por computadora
- ⇒ Mantenimiento de parques y jardines
- ⇒ Operación de técnica de radio
- ⇒ Pintura de obra (Nivel 1)
- ⇒ Producción comunitaria de contenidos radiales
- ⇒ Programación WEB
- ⇒ Recursos educativos digitales y ciencias sociales en escuela secundaria
- ⇒ Reparación de computadoras
- ⇒ Tratamiento y acabado de muebles de madera


RECTORADO – SECRETARÍA GENERAL

Rectorado

Haya de la Torre s/n - Pabellón Argentina 2º Piso - Ciudad Universitaria
- X5000JHO – Córdoba - (0351) 5353778

Secretaría general

Av. Valparaíso esq. Enfermera Gordillo Gómez- Baterías de Aulas D
Ciudad Universitaria - X5000JHO - Córdoba
(0351) 5353700 / 3720 - segral@rectorado.unc.edu.ar



Universidad
Nacional
de Córdoba

SECRETARÍA DE GESTIÓN INSTITUCIONAL

Artigas 160 7º piso - X5000KVD – Córdoba - (0351) 4266221/22/23 - www.unc.edu.ar/gestion/

SECRETARÍA DE PLANEAMIENTO FÍSICO

Rogelio Martínez 2200 - X5000HQQ – Córdoba - (0351) 5353620 - info@planeamiento.unc.edu.ar

SECRETARÍA DE EXTENSIÓN UNIVERSITARIA

Haya de la Torre s/n - Pabellón Argentina - Ciudad Universitaria - X5000JHO - Córdoba
(0351) 5353786 - prensaextension@seu.unc.edu.ar
www.unc.edu.ar/extension



Secretaría
de Extensión
Universitaria

SECRETARÍA DE ASUNTOS ACADÉMICOS

Haya de la Torre s/n - Pabellón Argentina - Planta Baja
Ciudad Universitaria - X5000JHO - Córdoba
(0351) 4333049 / 3050 - consulta@academicas.unc.edu.ar
www.unc.edu.ar/academicas

SAA

Secretaría
de Asuntos
Académicos

SECRETARÍA DE BIENESTAR UNIVERSITARIO Y MODERNIZACIÓN

Juan Filloy s/n - Ciudad Universitaria - X5000AHR - Córdoba
(0351) 5353761 - sae@estudiantiles.unc.edu.ar
www.unc.edu.ar/vida-estudiantil

SAE

Secretaría
de Asuntos
Estudiantiles

SECRETARÍA DE CIENCIA Y TECNOLOGÍA

Juan Filloy s/n - Ciudad Universitaria - X5000AHR - Córdoba
(0351) 5353755 - comunicaciones@secyt.unc.edu.ar
www.unc.edu.ar/ciencia-y-tecnologia

SECyT

Secretaría
Ciencia y
Tecnología

SECRETARÍA DE INNOVACIÓN Y VINCULACIÓN TECNOLÓGICA

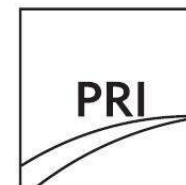
Av. Juan Filloy s/n - Ciudad Universitaria - 5000 - Córdoba.
(0351) 5353756 Int. 17214
vinculacion@secyt.unc.edu.ar

SECRETARÍA DE GRADUADOS

Pabellón Argentina 3º piso. Av. Haya de la Torre s/n. Ciudad Universitaria – Córdoba
(0351) 5353778 int. 10034 – secretario@graduados.unc.edu.ar
www.unc.edu.ar/graduados/

PROSECRETARÍA DE RELACIONES INTERNACIONALES

Haya de la Torre s/n – Pabellón Argentina –
Planta Baja - Ciudad Universitaria - X5000GYA - Córdoba
(0351) 5353751 – info@internacionales.unc.edu.ar
www.unc.edu.ar/internacionales



Prosecretaría
de Relaciones
Internacionales

UNIDAD CENTRAL DE COMUNICACIÓN INSTITUCIONAL


Haya de la Torre s/n - Pabellón Argentina – Planta Baja
Ciudad Universitaria - X5000GYA – Córdoba
(0351) 4334069 / 4070 - comunicacion@rectorado.unc.edu.ar



Prosecretaría
de Comunicación
Institucional

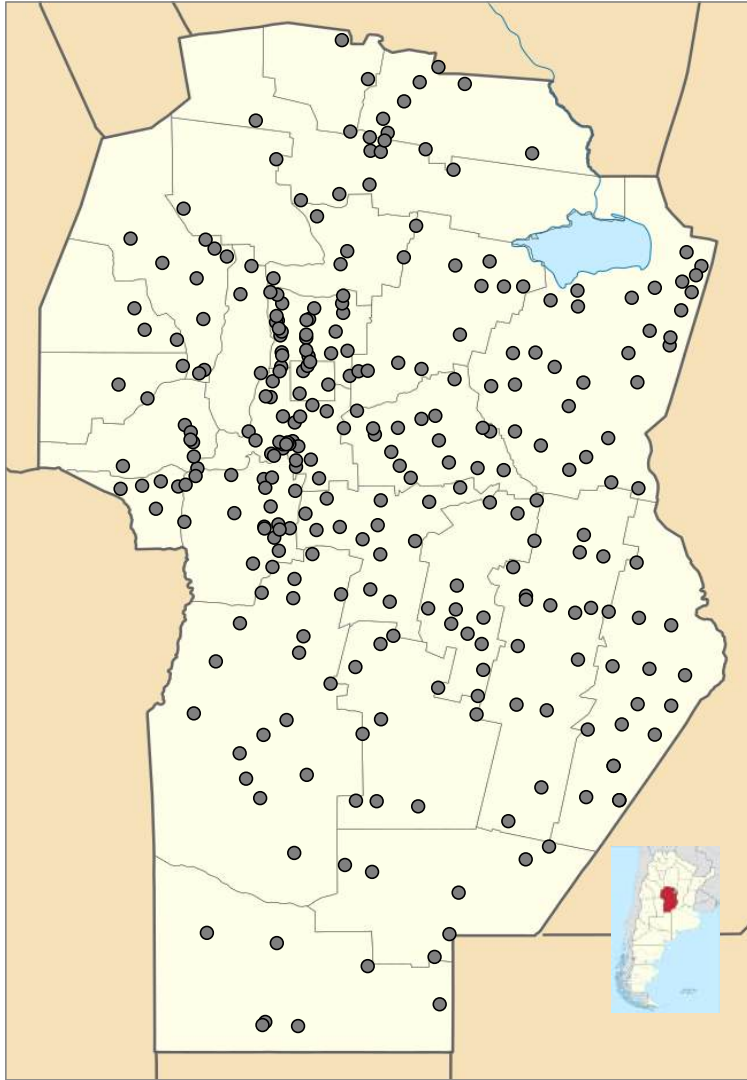
PROSECRETARÍA DE INFORMÁTICA

Haya de la Torre s/n - Pabellón Argentina 1º Piso - Ciudad Universitaria - X5000HRV – Córdoba
(0351) 5353750 – consultas@informatica.unc.edu.ar
www.psi.unc.edu.ar



Prosecretaría
de Informática

MAPA LOCALIZACIÓN DE LAS UNIVERSIDADES POPULARES



Municipios y Localidades

Achiras	Coronel Baigorria	La Paz	Monte Ralo	Saturnino María Laspiur
Adelia Maria	Coronel Moldes	La Playa	Morrinson	Sebastián Elcano
Agua de Oro	Corral de Bustos	La Playosa	Morteros	Seeber
Alcira Gigena	Corralito	La Población	Noetinger	Serrano
Alejo Ledesma	Cosquín	La Puerta	Nono	Serrezuela
Alicia	Costa Sacate	La Rancherita	Obispo Trejo	Silvio Pellico
Almafuerte	Cruz de Caña	La Rinconada	Oliva	Sinsacate
Alpa Corral	Cruz del Eje	La Serranita	Oncativo	Tala Cañada
Alta Gracia	Dalmacio Velez Sarfield	La Tordilla	Pampayasta Sud	Tancacha
Altos de Chipion	Deán Funes	Laborde	Panaholma	Tanti
Amboy	Del Campillo	Laboulaye	Pascanas	Ticino
Ana Zumarán	Despeñaderos	Laguna Larga	Pasco	Toledo
Anizacate	Devoto	Las Acequias	Paso Viejo	Tránsito
Arias	Dique Chico	Las Arias	Pilar	Ucacha
Arroyito	El Arañado	Las Bajadas	Piquillín	Unquillo
Arroyo Cabral	El Brete	Las Caleras	Porteña	Valle de Anisacate
Ausonia	El Fortín	Las Cañadas	Potrero de Garay	Valle Hermoso
Ballesteros	El Rodeo	Las Isletillas	Pozo del Molle	Viamonte
Ballesteros Sud	Elena	Las Junturas	Pozo Nuevo	Vicuña Mackena
Balnearia	Embalse	Las Palmas	Pueblo Italiano	Villa Allende
Bell Ville	Estación General Paz	Las Peñas	Puesto de Castro	Villa Amancay
Berrotarán	Estación Juárez Celman	Las Rabonas	Punta del Agua	Villa Ascasubi
Bialet Massé	Estancia Vieja	Las Saladas	Quilino	Villa Candelaria
Bower	Etruria	Las Tapias	Rayo Cortado	Villa Cañada del Sauce
Brikmann	Eufrasio Loza	Las Varas	Rincón	Villa Carlos Paz
Buchardo	Falda del Carmen	Las Varillas	Río Ceballos	Villa Cerro Azul
Bulnes	Freyre	Las Vertientes	Río de los Sauces	Villa Ciudad América
Calchín Oeste	General Baldissera	Leones	Río Primero	Villa Ciudad del Parque
Calchín	General Cabrera	Los Cedros	Río Segundo	Villa Concepción del Tío
Camilo Aldao	General Deheza	Los Cerrillos	Río Tercero	Villa Cura Brochero
Caminiaga	Gral. Fotheringham	Los Cocos	Rufino (Santa Fe)	Villa de Las Rosas
Canals	General Levalle	Los Cóndores	Sacanta	Villa de María de Río Seco
Cañada de Luque	General Roca	Los Hornillos	Saldán	Villa de Pocho
Capilla de Sitón	Guanaco Muerto	Los Hoyos	Salsacate	Villa de Soto
Capilla del Monte	Guatimozín	Los Molinos	Salsipuedes	Villa del Dique
Carnerillo	Gutenberg	Los Pozos	Sampacho	Villa del Prado
Carrilobo	Hernando	Los Reartes	San Agustín	Villa del Rosario
Casa Grande	Huanchilla	Los Surgentes	San Antonio de Arredondo	Villa del Totoral
Cerro Colorado	Huerta Grande	Los Talares	San Antonio de Litín	Villa Dolores
Chancani	Huinca Renancó	Los Zorros	San Basilio	Villa El Chacay
Chañar Viejo	Idiazabal	Lozada	San Carlos Minas	Villa Fontana
Chazón	Inrville	Luque	San Clemente	Villa Gral. Belgrano
Chilibroste	Isla Verde	Luyaba	San Esteban	Villa Giardino
Chucul	Jesús María	Malagueño	San Francisco del Chañar	Villa Huidobro
Churqui Cañada	Jovita	Malvinas Argentinas	San Gerónimo	Villa Icho Cruz

Nómina de la Red de Bibliotecas de la Universidad Nacional de Córdoba

- 1) Biblioteca Mayor (dependiente de la Secretaría de Asuntos Académicos UNC)
- 2) Biblioteca "José María Aricó"
- 3) Biblioteca del Observatorio Astronómico de Córdoba
- 4) Biblioteca "Prof. Alfredo Rubial" del Colegio Nacional de Monserrat
- 5) Biblioteca "Gladys Moreta" de la Escuela Superior de Comercio Manuel Belgrano
- 6) Biblioteca "Mario Fernández Ordóñez" de la Facultad de Arquitectura, Urbanismo y Diseño
- 7) Biblioteca Sede Centro "Prof. Dr. Ricardo Luti" de la Facultad de Ciencias Exactas, Físicas y Naturales.
- 8) Biblioteca "Dr. Aníbal Sanguinetti" de la Facultad de Ciencias Químicas
- 9) Biblioteca "Prof. Dr. J. M. Allende" de la Facultad de Ciencias Médicas
- 10) Biblioteca "María A. Suarez de Hunicken" de la Escuela de Enfermería - Facultad de Ciencias Médicas
- 11) Biblioteca "Lic. Teresa Martínez de García" de la Escuela de Nutrición - Facultad de Ciencias Médicas
- 12) Biblioteca Sede Ciudad Universitaria "Ing. Manuel Río – Ing. Luis Achaval – Facultad de Ciencias Exactas, Físicas y Naturales
- 13) Biblioteca "Ing. Agrónomo Moisés Farber" de la Facultad de Ciencias Agropecuarias
- 14) Biblioteca "Prof. Dr. Ricardo C. Núñez" de la Facultad de Derecho y Ciencias Sociales
- 15) Biblioteca de la Facultad de Ciencias Sociales (Trabajo Social y CEA)
- 16) Biblioteca de la Facultad de Ciencias de la Comunicación
- 17) Biblioteca de la Facultad de Artes
- 18) Biblioteca "Elma K. de Estrabou" de las Facultades de Filosofía y Humanidades y Psicología
- 19) Biblioteca "Manuel Belgrano" de la Facultad de Ciencias Económicas
- 20) Biblioteca "Daniel Oscar Sonzini" de la Facultad de Matemática, Astronomía, Física y Computación
- 21) Biblioteca "Emile Gouiran" de la Facultad de Lenguas
- 22) Biblioteca de la Facultad de Odontología



SECCIÓN 1 - Evolución de la población universitaria

CUADRO A.1: ESTUDIANTES DE GRADO Y PREGRADO SEGÚN DEPENDENCIA - Período 2013-2023

DEPENDENCIA	2013	2014	2015	2016	2017	2018	2019	2020	2021	2022	2023
TOTAL UNIVERSIDAD	109.912	112.757	114.344	118.949	122.140	132.012	147.968	157.919	164.177	166.840	157.559
ARQUITECTURA, URBANISMO Y DISEÑO	9.805	10.008	10.441	10.564	10.783	11.170	11.253	11.539	12.218	12.427	11.980
ARTES	4.928	5.362	5.372	6.105	6.477	6.661	6.573	6.974	7.719	7.430	7.116
CIENCIAS AGROPECUARIAS	2.894	2.789	2.686	2.760	2.809	2.691	2.884	3.313	3.483	3.710	3.844
CIENCIAS DE LA COMUNICACIÓN	5.439	5.329	5.345	5.485	5.424	5.488	6.341	5.872	5.498	4.871	4.069
CIENCIAS ECONÓMICAS	14.442	13.955	14.044	13.932	13.931	14.298	20.556	21.460	19.179	22.498	21.480
CIENCIAS EXACTAS, FÍSICAS Y NATURALES	7.911	8.590	8.795	9.977	9.748	11.290	11.442	13.545	13.288	13.404	13.242
CIENCIAS MÉDICAS	13.974	14.589	14.760	15.793	17.560	20.666	22.223	22.071	23.143	25.169	22.851
<i>Enfermería</i>	2.714	2.870	2.924	2.946	3.321	4.005	4.283	3.995	3.992	5.723	4.680
<i>Fonoaudiología</i>	933	976	950	1.041	1.197	1.371	1.635	1.641	1.796	1.766	1.753
<i>Kinesiología y Fisioterapia</i>	2.090	2.220	2.262	2.196	2.532	3.483	3.398	3.428	3.495	3.403	3.234
<i>Medicina</i>	5.048	5.029	5.013	6.028	6.324	6.400	7.217	7.241	7.605	8.199	7.739
<i>Nutrición</i>	1.512	1.562	1.610	1.649	1.858	2.725	2.549	2.491	2.762	3.048	2.681
<i>Tecnología Médica</i>	1.677	1.932	2.001	1.933	2.328	2.682	3.141	3.275	3.493	3.030	2.764
CIENCIAS QUÍMICAS	2.759	2.683	2.776	2.675	2.643	3.860	3.169	4.667	4.962	5.486	5.997
CIENCIAS SOCIALES	2.295	2.572	2.470	2.581	3.264	3.136	3.992	4.399	4.516	4.760	3.935
COLEGIO NACIONAL DE MONSERRAT	627	610	671	649	694	616	650	699	775	799	737
DERECHO	13.725	13.434	12.850	13.360	13.073	13.602	14.803	15.394	15.476	13.869	13.831
ESC. SUP. DE COMERCIO MANUEL BELGRANO	912	1.157	1.358	1.205	1.236	1.104	1.181	1.360	1.442	1.359	1.281
FILOSOFÍA Y HUMANIDADES	7.009	7.856	7.662	7.707	7.664	7.931	9.080	9.118	10.224	8.549	7.804
LENGUAS	5.825	5.870	6.297	6.187	6.026	6.980	7.734	8.497	9.178	9.648	7.730
MATEMÁTICA, ASTRONOMÍA, FÍSICA Y COMPUTACIÓN	1.596	1.669	1.793	1.993	2.125	2.735	3.317	4.059	4.738	4.831	4.727
ODONTOLOGÍA	3.607	3.665	3.686	3.622	3.717	3.960	4.149	4.050	4.658	4.559	3.985
PSICOLOGÍA	12.164	12.619	13.338	14.354	14.966	15.824	18.621	20.902	23.680	23.471	22.950

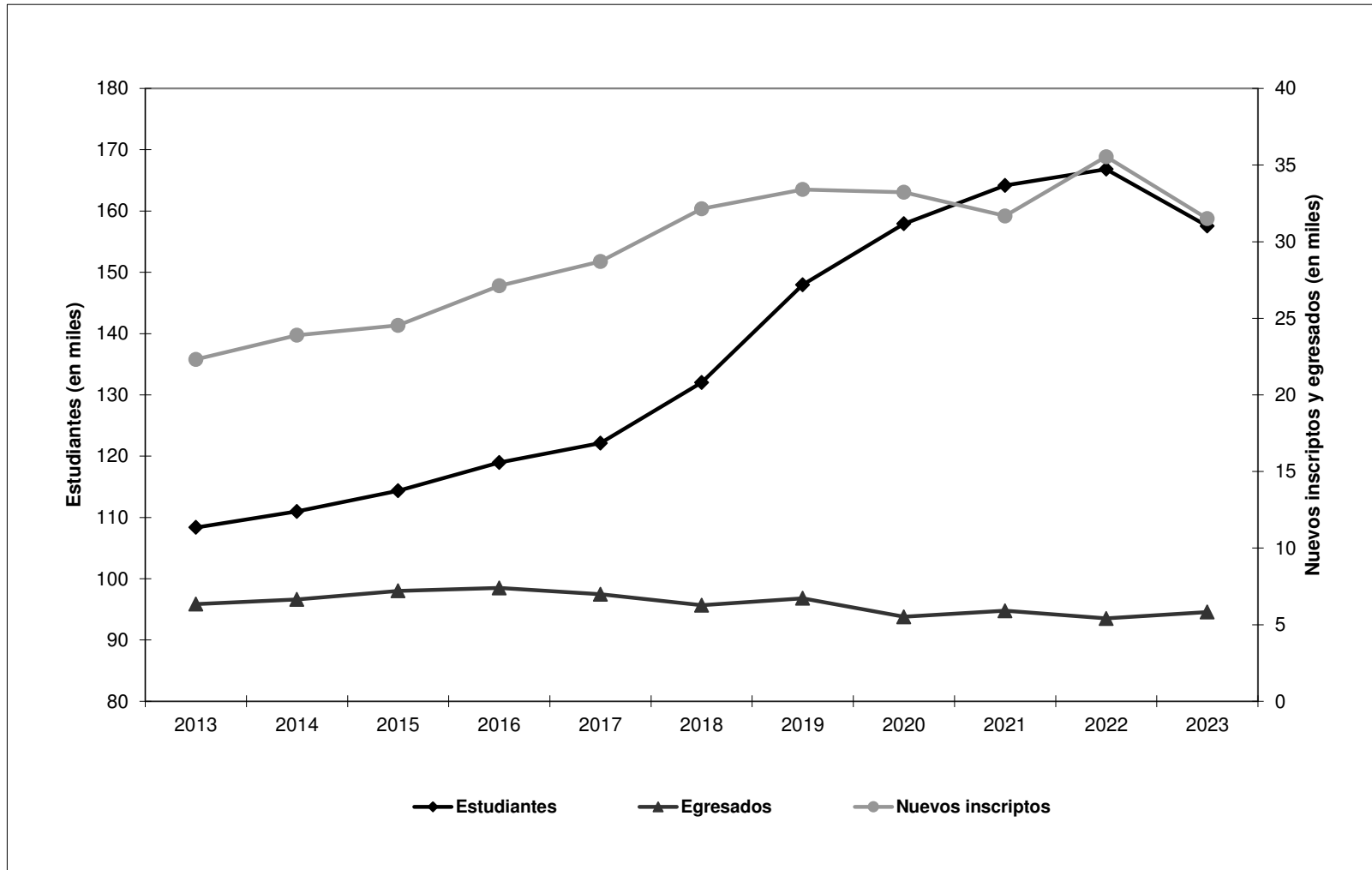
CUADRO A.2: NUEVOS INSCRIPTOS DE GRADO Y PREGRADO SEGÚN DEPENDENCIA - Período 2013-2023

DEPENDENCIA	2013	2014	2015	2016	2017	2018	2019	2020	2021	2022	2023
TOTAL UNIVERSIDAD	22.936	24.581	24.530	27.121	28.703	32.145	33.403	33.228	31.676	35.546	31.505
ARQUITECTURA, URBANISMO Y DISEÑO	1.504	1.625	1.807	1.877	1.978	1.786	1.704	1.745	2.226	2.546	2.214
ARTES	1.240	1.424	1.564	1.709	1.689	1.580	1.103	1.376	1.818	1.622	1.738
CIENCIAS AGROPECUARIAS	351	357	369	550	633	529	629	813	693	967	1.044
CIENCIAS DE LA COMUNICACIÓN	1.356	1.546	1.572	1.566	1.353	1.405	1.357	731	750	820	733
CIENCIAS ECONÓMICAS	2.735	2.362	2.274	2.390	2.331	2.484	3.777	2.881	1.571	4.005	2.321
CIENCIAS EXACTAS, FÍSICAS Y NATURALES	1.762	2.146	2.119	3.032	2.656	2.858	2.914	3.205	2.660	2.890	2.705
CIENCIAS MÉDICAS	3.195	3.392	2.991	3.558	4.760	7.355	7.445	5.858	5.522	8.070	6.203
<i>Enfermería</i>	1.282	1.032	841	595	856	1.685	1.602	1.147	820	2.537	1.366
<i>Fonoaudiología</i>	170	189	167	209	262	340	470	377	346	361	321
<i>Kinesiología y Fisioterapia</i>	366	578	443	364	760	1.562	1.251	1.155	909	1.151	1.049
<i>Medicina</i>	681	643	639	1.681	1.409	1.526	1.771	1.275	1.481	2.016	1.710
<i>Nutrición</i>	201	263	342	308	476	1.245	900	605	777	977	729
<i>Tecnología Médica</i>	495	687	559	401	997	997	1.451	1.299	1.189	1.028	1.028
CIENCIAS QUÍMICAS	655	609	778	616	691	939	940	1.184	1.091	1.390	1.642
CIENCIAS SOCIALES	687	810	778	740	1.491	1.169	1.362	1.329	1.159	1.073	913
COLEGIO NACIONAL DE MONSERRAT	205	225	228	248	279	229	231	245	262	245	240
DERECHO	2.045	1.948	2.123	2.609	2.153	2.124	2.354	2.943	2.225	1.762	1.917
ESC. SUP. DE COMERCIO MANUEL BELGRANO	413	456	499	377	383	346	380	403	427	393	359
FILOSOFÍA Y HUMANIDADES	1.477	2.191	1.533	1.620	1.672	1.804	1.955	1.682	2.193	1.079	1.222
LENGUAS	1.459	1.465	1.731	1.601	1.600	1.749	1.716	1.701	2.224	2.452	1.614
MATEMÁTICA, ASTRONOMÍA, FÍSICA Y COMPUTACIÓN	495	510	557	636	728	928	1.081	1.330	1.699	1.594	1.585
ODONTOLOGÍA	688	686	724	706	783	798	874	754	1.043	952	770
PSICOLOGÍA	2.669	2.829	2.883	3.286	3.523	4.062	3.581	5.048	4.113	3.686	4.285

CUADRO A.3: EGRESADOS DE GRADO Y PREGRADO SEGÚN DEPENDENCIA - Período 2013-2023

DEPENDENCIA	2013	2014	2015	2016	2017	2018	2019	2020	2021	2022	2023
TOTAL UNIVERSIDAD	6.569	6.872	7.213	7.393	6.987	6.278	6.724	5.514	5.908	5.407	5.826
ARQUITECTURA, URBANISMO Y DISEÑO	637	730	747	862	680	654	898	674	695	668	819
ARTES	128	174	203	176	173	116	164	98	187	191	137
CIENCIAS AGROPECUARIAS	204	237	209	271	165	161	181	83	77	128	120
CIENCIAS DE LA COMUNICACIÓN	463	419	367	483	424	257	290	348	372	250	171
CIENCIAS ECONÓMICAS	656	684	729	643	699	588	602	718	490	308	298
CIENCIAS EXACTAS, FÍSICAS Y NATURALES	348	465	487	420	386	405	452	345	371	371	455
CIENCIAS MÉDICAS	1.308	1.678	1.743	1.699	1.685	1.300	1.604	1.216	1.380	1.188	1.381
<i>Enfermería</i>	71	337	358	343	341	161	174	145	184	189	114
<i>Fonoaudiología</i>	45	113	112	174	207	81	107	99	89	75	152
<i>Kinesiología y Fisioterapia</i>	309	242	243	311	218	274	274	201	215	220	226
<i>Medicina</i>	492	536	479	458	513	540	461	483	442	410	375
<i>Nutrición</i>	108	151	143	132	132	72	153	124	111	89	106
<i>Tecnología Médica</i>	283	299	408	281	274	172	435	164	339	205	408
CIENCIAS QUÍMICAS	226	192	215	225	189	167	177	106	92	127	129
CIENCIAS SOCIALES	166	155	129	192	169	171	113	98	86	134	132
COLEGIO NACIONAL DE MONSERRAT	111	129	168	144	139	115	48	6	89	125	91
DERECHO	870	700	707	739	706	808	683	578	566	485	499
ESC. SUP. DE COMERCIO MANUEL BELGRANO	118	97	104	124	163	138	61	126	138	66	116
FILOSOFÍA Y HUMANIDADES	197	195	188	251	224	289	260	217	223	194	204
LENGUAS	135	140	164	174	176	143	129	185	156	149	151
MATEMÁTICA, ASTRONOMÍA, FÍSICA Y COMPUTACIÓN	63	78	78	60	93	53	51	50	39	51	49
ODONTOLOGÍA	390	276	350	307	310	291	302	55	363	234	235
PSICOLOGÍA	549	523	625	623	606	622	709	611	584	738	839

**GRÁFICO 1: EVOLUCIÓN DEL TOTAL DE ESTUDIANTES, NUEVOS INSCRIPTOS Y EGRESADOS DE GRADO Y PREGRADO
PERÍODO 2013 - 2023**



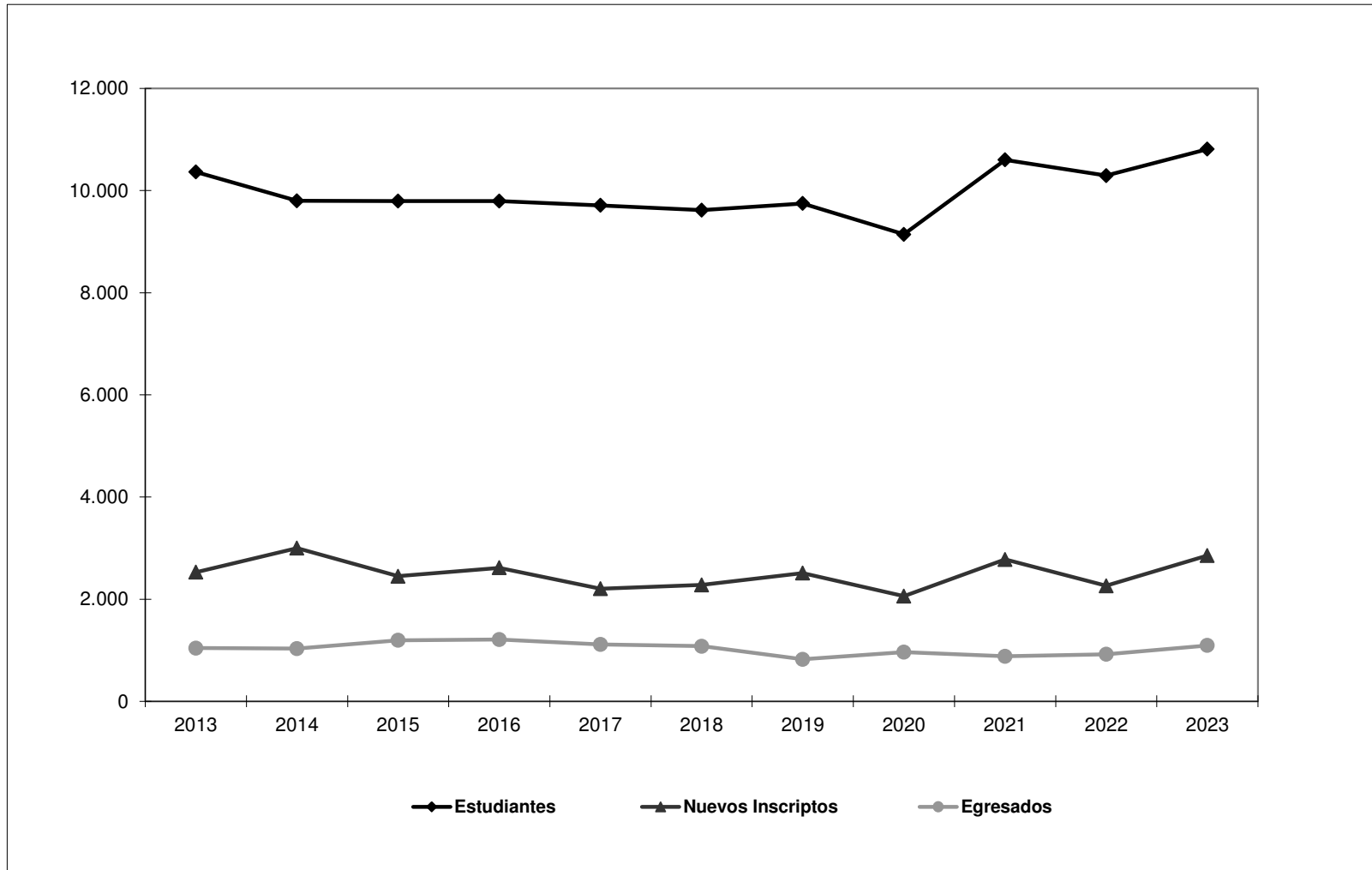
CUADRO A.4: ESTUDIANTES DE POSGRADO SEGÚN DEPENDENCIA - Período 2013-2023

DEPENDENCIA	2013	2014	2015	2016	2017	2018	2019	2020	2021	2022	2023
TOTAL UNIVERSIDAD	10.364	9.798	9.793	9.795	9.711	9.616	9.747	9.144	10.603	10.293	10.812
ARQUITECTURA, URBANISMO Y DISEÑO	265	301	313	326	364	362	388	393	575	556	694
ARTES	24	152	116	81	150	81	123	111	204	186	204
CIENCIAS AGROPECUARIAS	1.002	545	481	417	258	312	294	128	267	247	196
CIENCIAS DE LA COMUNICACIÓN	66	92	87	83	91	86	83	80	69	85	67
CIENCIAS ECONÓMICAS	584	694	642	590	556	655	599	617	651	747	732
CIENCIAS EXACTAS, FÍSICAS Y NATURALES	679	611	641	671	739	517	571	448	653	731	807
CIENCIAS MÉDICAS	2.755	1.490	2.038	2.586	2.471	2.306	2.234	2.271	2.473	2.386	2.703
CIENCIAS QUÍMICAS	327	433	420	408	449	443	451	368	497	499	480
CIENCIAS SOCIALES	1.390	1.612	1.636	1.660	1.683	1.649	1.718	1.673	1.666	1.489	1.449
DERECHO	1.323	1.543	1.112	682	594	583	476	478	553	605	722
FILOSOFÍA Y HUMANIDADES	844	960	972	985	900	1.082	1.187	1.127	1.330	1.288	1.268
LENGUAS	335	419	357	295	362	324	350	330	352	233	383
MATEMÁTICA, ASTRONOMÍA, FÍSICA Y COMPUTACIÓN	363	312	321	330	307	299	287	201	208	183	196
ODONTOLOGÍA	257	263	294	326	204	243	356	161	259	218	211
PSICOLOGÍA	150	371	363	355	583	674	630	758	818	802	665
INSTITUTO GULICH	28	38	35

CUADRO A.6: EGRESADOS DE POSGRADO SEGÚN DEPENDENCIA - Período 2013-2023

DEPENDENCIA	2013	2014	2015	2016	2017	2018	2019	2020	2021	2022	2023
TOTAL UNIVERSIDAD	1.043	1.031	1.195	1.212	1.112	1.079	821	964	882	921	1.094
ARQUITECTURA, URBANISMO Y DISEÑO	20	13	21	11	15	15	21	28	30	18	22
ARTES	6	1	3	1	18	23	12	11	8	11	29
CIENCIAS AGROPECUARIAS	55	67	134	78	49	33	19	56	31	46	32
CIENCIAS DE LA COMUNICACIÓN	1	1	0	0	3	5	6	8	7	3	9
CIENCIAS ECONÓMICAS	136	143	110	83	47	117	63	113	91	52	113
CIENCIAS EXACTAS, FÍSICAS Y NATURALES	63	98	109	76	81	75	52	48	46	60	70
CIENCIAS MÉDICAS	403	380	407	434	317	407	437	354	336	392	388
CIENCIAS QUÍMICAS	90	68	73	67	94	85	5	53	6	39	45
CIENCIAS SOCIALES	72	88	143	76	68	70	64	70	81	64	58
DERECHO	72	51	55	216	234	37	29	50	47	99	104
FILOSOFÍA Y HUMANIDADES	39	42	60	50	42	65	41	58	45	55	82
LENGUAS	22	35	24	24	36	42	30	34	39	29	27
MATEMÁTICA, ASTRONOMÍA, FÍSICA Y COMPUTACIÓN	45	20	37	40	34	41	10	43	10	18	17
ODONTOLOGÍA	13	14	14	40	41	49	12	9	70	16	49
PSICOLOGÍA	6	10	5	16	33	15	20	29	32	17	40
INSTITUTO GULICH	3	2	9

**GRÁFICO 2: EVOLUCIÓN DEL TOTAL DE ESTUDIANTES, NUEVOS INSCRIPTOS Y EGRESADOS DE POSGRADO
PERÍODO 2013 - 2023**



A.7: ESTUDIANTES DE NIVEL SECUNDARIO SEGÚN COLEGIO Y SEXO - Período 2013-2023

	Colegio	2013	2014	2015	2016	2017	2018	2019	2020	2021	2022	2023
AMBOS SEXOS	TOTAL	3.642	3.650	3.685	3.663	3.381	3.755	3.140	3.455	3.508	3.150	3.477
	Colegio Nacional de Monserrat	1.697	1.684	1.713	1.655	1.527	1.723	1.506	1.657	1.725	1.593	1.739
	Escuela Superior de Comercio Manuel Belgrano	1.945	1.966	1.972	2.008	1.854	2.032	1.634	1.798	1.783	1.557	1.738
VARONES	TOTAL	1.724	1.699	1.766	1.802	1.646	1.792	1.507	1.713	1.677	1.539	1.664
	Colegio Nacional de Monserrat	728	712	770	808	714	789	697	764	798	747	795
	Escuela Superior de Comercio Manuel Belgrano	996	987	996	994	932	1.003	810	949	879	792	869
MUJERES	TOTAL	1.918	1.951	1.919	1.861	1.735	1.963	1.633	1.742	1.831	1.611	1.813
	Colegio Nacional de Monserrat	969	972	943	847	813	934	809	893	927	846	944
	Escuela Superior de Comercio Manuel Belgrano	949	979	976	1.014	922	1.029	824	849	904	765	869

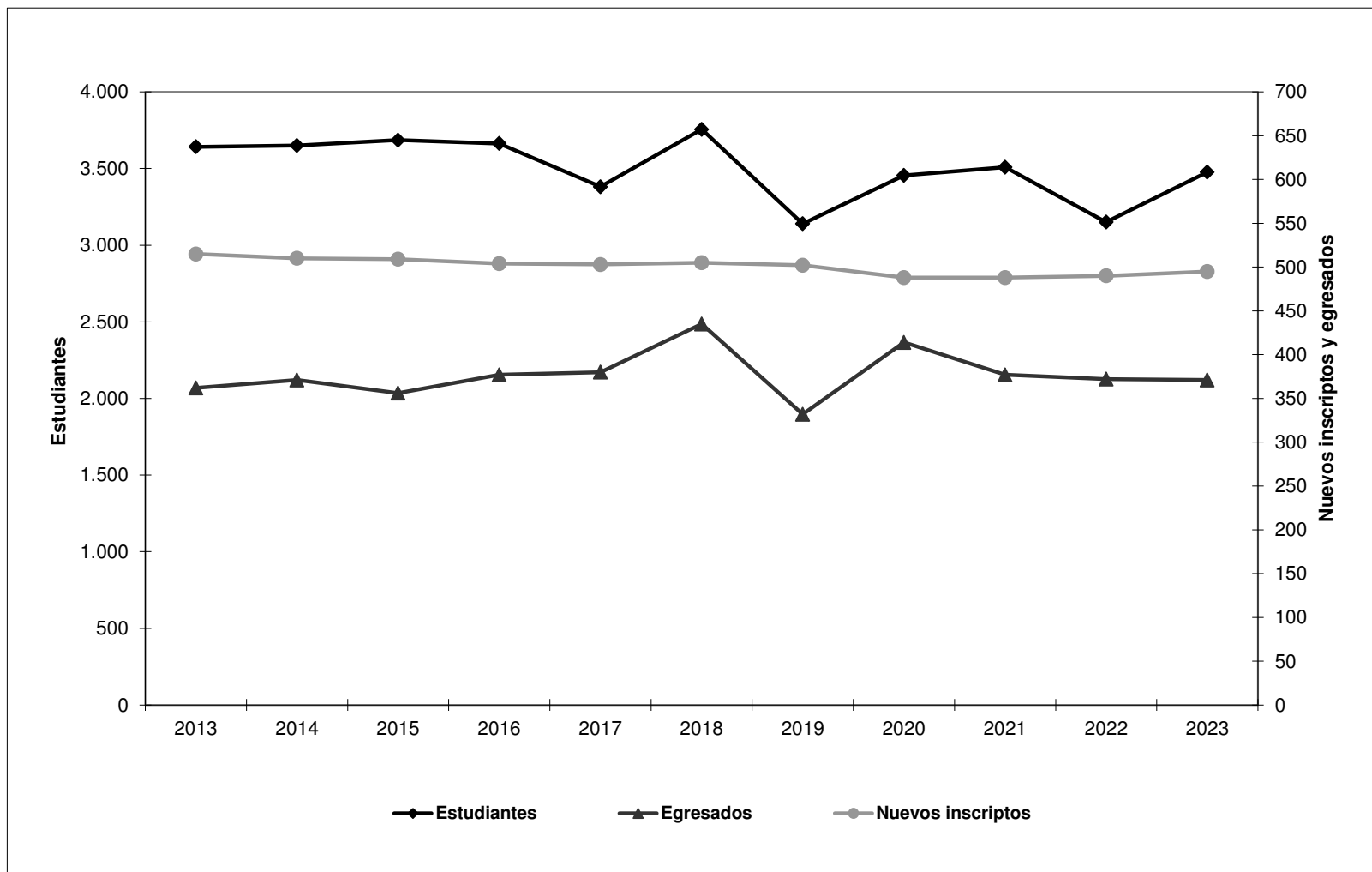
A.8: INGRESANTES DE NIVEL SECUNDARIO SEGÚN COLEGIO Y SEXO - Período 2013-2023

	Colegio	2013	2014	2015	2016	2017	2018	2019	2020	2021	2022	2023
AMBOS SEXOS	TOTAL	515	510	509	504	503	505	502	488	488	490	495
	Colegio Nacional de Monserrat	255	246	243	242	241	243	235	230	238	234	240
	Escuela Superior de Comercio Manuel Belgrano	260	264	266	262	262	262	267	258	250	256	255
VARONES	TOTAL	232	263	250	256	235	222	243	249	235	257	214
	Colegio Nacional de Monserrat	91	128	119	130	109	100	102	108	113	121	94
	Escuela Superior de Comercio Manuel Belgrano	141	135	131	126	126	122	141	141	122	136	120
MUJERES	TOTAL	283	247	259	248	268	283	259	239	253	233	281
	Colegio Nacional de Monserrat	164	118	124	112	132	143	133	122	125	113	146
	Escuela Superior de Comercio Manuel Belgrano	119	129	135	136	136	140	126	117	128	120	135

A.9: EGRESADOS DE NIVEL SECUNDARIO SEGÚN COLEGIO Y SEXO - Período 2013-2023

	Colegio	2013	2014	2015	2016	2017	2018	2019	2020	2021	2022	2023
AMBOS SEXOS	TOTAL	362	371	356	377	380	435	332	414	377	372	371
	Colegio Nacional de Monserrat	195	182	172	203	226	241	152	176	174	175	150
	Escuela Superior de Comercio Manuel Belgrano	167	189	184	174	154	194	180	238	203	197	221
VARONES	TOTAL	176	155	148	180	159	204	145	196	177	167	174
	Colegio Nacional de Monserrat	86	70	75	91	93	112	55	80	84	81	69
	Escuela Superior de Comercio Manuel Belgrano	90	85	73	89	66	92	90	116	93	86	105
MUJERES	TOTAL	186	216	208	197	221	231	187	218	200	205	197
	Colegio Nacional de Monserrat	109	112	97	112	133	129	97	96	90	94	81
	Escuela Superior de Comercio Manuel Belgrano	77	104	111	85	88	102	90	122	110	111	116

**GRÁFICO 3: EVOLUCIÓN DEL TOTAL DE ESTUDIANTES, NUEVOS INSCRIPTOS Y EGRESADOS DE NIVEL SECUNDARIO
PERÍODO 2013 - 2023**



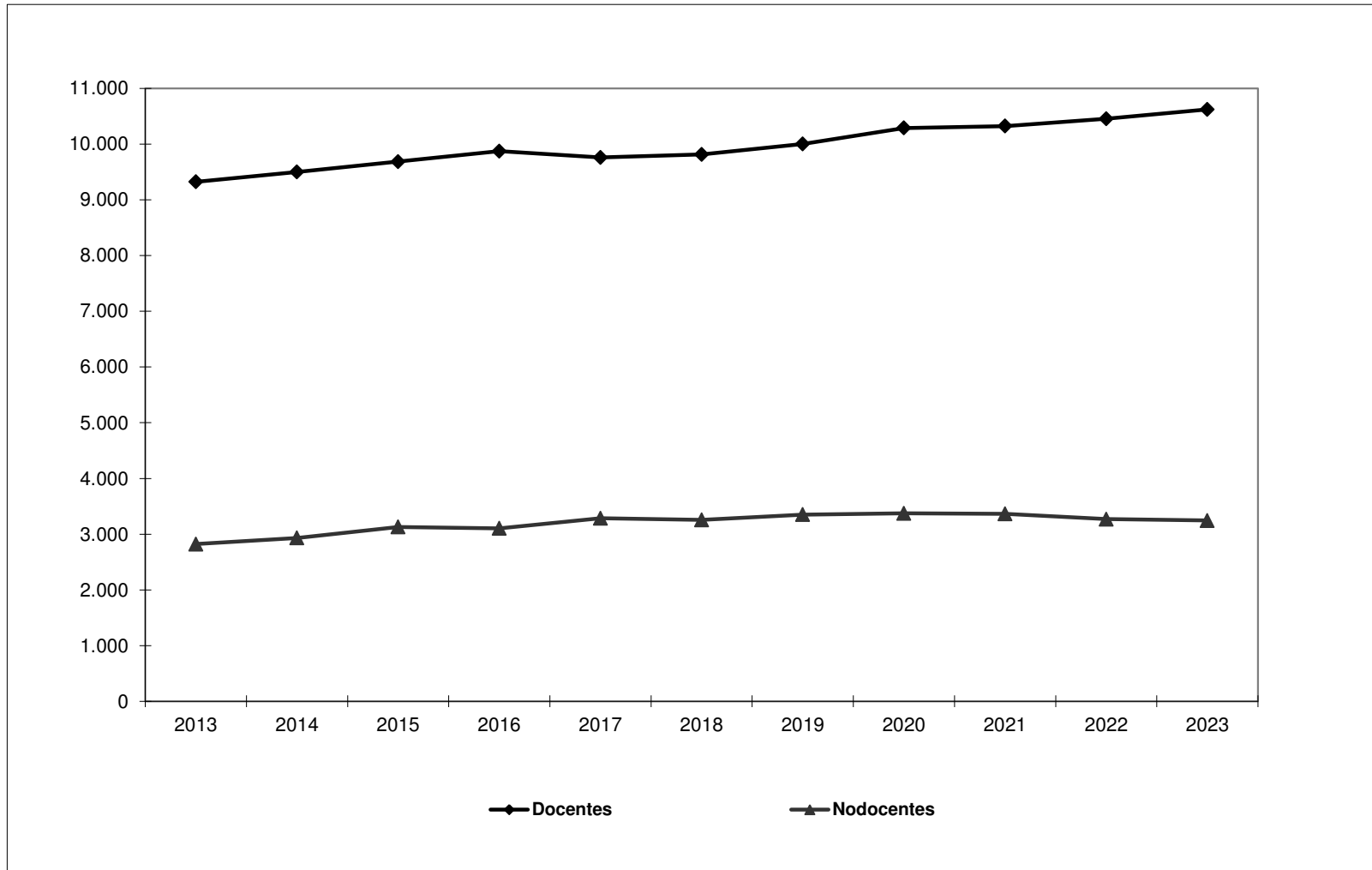
CUADRO A.10: CARGOS DOCENTES SEGÚN DEPENDENCIA. Período 2013-2023

DEPENDENCIA	2013	2014	2015	2016	2017	2018	2019	2020	2021	2022	2023
TOTAL UNIVERSIDAD	9.324	9.500	9.686	9.875	9.761	9.817	10.003	10.291	10.325	10.457	10.625
ARQUITECTURA, URBANISMO Y DISEÑO	704	725	753	791	806	793	820	830	840	851	867
ARTES	294	293	298	311	304	310	317	338	343	358	368
CIENCIAS AGROPECUARIAS	415	419	408	384	407	431	413	470	468	489	492
CIENCIAS DE LA COMUNICACIÓN	294	317	329	323	343	333	348	357
CIENCIAS ECONÓMICAS	741	744	780	765	753	708	729	750	737	735	744
CIENCIAS EXACTAS, FÍSICAS Y NATURALES	1.168	1.175	1.173	1.194	1.180	1.219	1.223	1.263	1.266	1.248	1.223
CIENCIAS MÉDICAS	1.638	1.686	1.659	1.686	1.613	1.621	1.676	1.697	1.705	1.680	1.717
CIENCIAS QUÍMICAS	587	612	660	672	596	632	660	660	665	685	750
CIENCIAS SOCIALES	214	204	221	240	270	263	289	308
COLEGIO NACIONAL DE MONSERRAT	129	129	159	146	143	141	132	138	143	144	109
DERECHO	1.268	1.298	1.323	911	908	889	913	931	944	965	942
ESC. SUP. DE COMERCIO MANUEL BELGRANO	189	191	176	169	221	169	147	159	162	161	146
FILOSOFÍA Y HUMANIDADES	530	550	556	578	562	577	604	586	601	618	629
LENGUAS	334	337	381	370	362	373	380	381	388	406	428
MATEMÁTICA, ASTRONOMÍA, FÍSICA Y COMPUTACIÓN	302	300	314	327	311	315	308	317	317	316	323
ODONTOLOGÍA	492	499	506	511	508	511	511	519	515	526	529
PSICOLOGÍA	291	294	298	339	355	358	383	403	408	416	425
HOSPITAL NACIONAL DE MATERNIDAD	1	1	1	1	1	1	1	1	1	1	11
LAB. DE HEMODERIVADOS - INST. DE HEMATOLOGÍA	38	35	32	35	36	33	32	32	25	24	11
OBSERVATORIO ASTRONÓMICO	132	142	138	62	58	64	71	86	70	68	66
RECTORADO Y SUS SECRETARÍAS	71	70	71	115	116	122	120	117	131	129	180

CUADRO A.11: CARGOS NODOCENTES SEGÚN DEPENDENCIA. Período 2013-2023

DEPENDENCIA	2013	2014	2015	2016	2017	2018	2019	2020	2021	2022	2023
TOTAL UNIVERSIDAD	2.823	2.933	3.130	3.104	3.286	3.258	3.352	3.375	3.366	3.269	3.245
ARQUITECTURA, URBANISMO Y DISEÑO	81	89	88	87	83	90	93	91	88	84	84
ARTES	36	41	42	45	47	46	48	40	39	38	39
CIENCIAS AGROPECUARIAS	72	73	75	76	78	81	81	77	78	76	78
CIENCIAS DE LA COMUNICACIÓN	29	26	28	38	38	38	36	40
CIENCIAS ECONÓMICAS	72	82	78	81	79	78	85	84	86	89	90
CIENCIAS EXACTAS, FÍSICAS Y NATURALES	131	143	151	143	140	132	141	140	137	134	137
CIENCIAS MÉDICAS	396	408	410	404	391	390	392	402	388	377	363
CIENCIAS QUÍMICAS	85	92	92	98	96	93	94	91	89	89	85
CIENCIAS SOCIALES	49	50	46	49	49	52	53	55
COLEGIO NACIONAL DE MONSERRAT	30	30	29	25	22	27	26	24	22	21	22
DERECHO	142	141	158	98	97	87	88	86	84	98	95
ESC. SUP. DE COMERCIO MANUEL BELGRANO	53	52	58	55	52	57	73	72	72	68	65
FILOSOFÍA Y HUMANIDADES	77	82	86	88	92	91	99	101	100	99	101
LENGUAS	32	40	46	45	51	50	58	58	58	56	60
MATEMÁTICA, ASTRONOMÍA, FÍSICA Y COMPUTACIÓN	50	54	58	56	56	56	57	59	58	56	53
ODONTOLOGÍA	143	152	149	145	141	141	163	155	153	153	149
PSICOLOGÍA	46	45	49	51	52	51	53	51	51	48	55
HOSPITAL NACIONAL DE CLÍNICAS	487	486	623	615	606	580	601	616	613	579	573
HOSPITAL NACIONAL DE MATERNIDAD	244	247	261	245	240	242	240	246	246	231	225
LAB. DE HEMODERIVADOS - INST. DE HEMATOLOGÍA	270	269	244	237	264	239	234
SERVATORIO ASTRONÓMICO	110	115	120	100	64	58	44	45	24	23	23
RECTORADO Y SUS SECRETARÍAS	536	561	557	569	553	565	585	613	626	622	619

**GRÁFICO 4: EVOLUCIÓN DEL TOTAL DE CARGOS DOCENTES Y NODOCENTES DE LA UNC
PERÍODO 2013 - 2023**





SECCIÓN 2

Total de estudiantes, nuevos inscriptos y reinscriptos de carreras de pregrado y grado

CUADRO B.1: ESTUDIANTES, NUEVOS INSCRIPTOS Y REINSCRIPTOS POR SEXO SEGÚN DEPENDENCIA Y CARRERA - Año 2023

DEPENDENCIA Y CARRERA	ESTUDIANTES								NUEVOS INSCRIPTOS						REINSCRIPTOS						
	Total	M		F		X		Total	M		F		X		Total	M		F		X	
		cant.	%	cant.	%	cant.	%		cant.	%	cant.	%	cant.	%		cant.	%	cant.	%	cant.	%
TOTAL UNIVERSIDAD	157.559	54.566	34,6	102.917	65,3	79	0,1	31.505	11.182	35,5	20.264	64,3	59	0,2	126.054	43.384	34,4	82.651	65,6	20	0,0
ARQUITECTURA, URBANISMO Y DISEÑO	11.980	5.307	44,3	6.673	55,7	3	0,0	2.214	896	40,5	1.316	59,4	2	0,1	9.766	4.411	45,2	5.354	54,8	1	0,0
Arquitectura	9.403	3.999		5.402		2		1.634	641		992		1		7.769	3.358		4.410		1	
Diseño Industrial	2.577	1.308		1.268		1		580	255		324		1		1.997	1.053		944		0	
ARTES	7.116	2.789	39,2	4.300	60,4	27	0,4	1.738	686	39,5	1.034	59,5	18	1,0	5.378	2.103	39,1	3.267	60,7	9	0,2
Prof. en Perfeccionamiento Instrumental	23	12		11		0		0	0		0		0		23	12		11		0	
Lic. en Perfeccionamiento Instrumental	40	25		15		0		0	0		0		0		40	25		15		0	
Lic. en Interpretación Instrumental	159	93		66		0		37	23		14		0		122	70		52		0	
Prof. en Composición Musical	93	68		25		0		0	0		0		0		93	68		25		0	
Lic. en Composición Musical	846	578		267		1		211	132		78		1		635	446		189		0	
Lic. en Dirección Coral	139	51		88		0		41	13		28		0		98	38		60		0	
Prof. en Educación Musical	379	200		179		0		106	48		58		0		273	152		121		0	
Ciclo Básico Artes Plásticas	3	0		3		0		0	0		0		0		3	0		3		0	
Lic. en Pintura	79	18		61		0		0	0		0		0		79	18		61		0	
Lic. en Escultura	41	10		31		0		0	0		0		0		41	10		31		0	
Prof. Sup. de Educación en Artes Plásticas	24	4		20		0		0	0		0		0		24	4		20		0	
Lic. en Grabado	44	4		40		0		0	0		0		0		44	4		40		0	
Prof. en Educación Plástica y Visual	481	72		407		2		119	17		101		1		362	55		306		1	
Lic. en Teatro	866	252		610		4		216	74		139		3		650	178		472		1	
Prof. de Teatro	272	83		186		3		44	17		26		1		228	66		160		2	
Lic. Cine y Artes Audiovisuales	1.661	776		877		8		554	266		282		6		1.107	510		595		2	
Lic. Cine y T.V.	516	239		276		1		0	0		0		0		516	239		276		1	
Lic. en Artes Visuales	1.450	304		1.138		8		410	96		308		6		1.040	208		830		2	
CIENCIAS AGROPECUARIAS	3.844	2.149	55,9	1.694	44,1	1	0,0	1.044	527	50,5	516	49,4	1	0,1	2.800	1.622	57,9	1.178	42,1	0	0,0
Ing. Agronómica	2.663	1.727		935		1		548	356		191		1		2.115	1.371		744		0	
Lic. en Agroalimentos	404	106		298		0		143	38		105		0		261	68		193		0	
Tec. Univeristario en Jardinería y Floricultura*	207	73		134		0		74	25		49		0		133	48		85		0	
Ing. Zootecnista	439	204		235		0		148	69		79		0		291	135		156		0	
Lic. en Diseño del Paisaje	131	39		92		0		131	39		92		0		0	0		0		0	
CIENCIAS DE LA COMUNICACIÓN	4.069	1.548	38,0	2.519	61,9	2	0,0	733	272	37,1	459	62,6	2	0,3	3.336	1.276	38,2	2.060	61,8	0	0,0
Lic. en Comunicación Social	3.856	1.466		2.388		2		707	261		444		2		3.149	1.205		1.944		0	
Prof. Universitario en Comunicación Social	107	36		71		0		26	11		15		0		81	25		56		0	
Tec. en Relaciones Públicas*	40	12		28		0		0	0		0		0		40	12		28		0	
Tec. en Comunicación y Turismo*	32	7		25		0		0	0		0		0		32	7		25		0	
Tec. en Periodismo Deportivo*	25	21		4		0		0	0		0		0		25	21		4		0	
Tec. en Produc. y Realiz. en Med. Masivos*	9	6		3		0		0	0		0		0		9	6		3		0	

* Carreras de pregrado

continúa

CUADRO B.1 (CONTINUACIÓN)

DEPENDENCIA Y CARRERA	ESTUDIANTES							NUEVOS INSCRIPTOS							REINSCRIPTOS						
	Total	M		F		X		Total	M		F		X		Total	M		F		X	
		cant.	%	cant.	%	cant.	%		cant.	%	cant.	%	cant.	%		cant.	%	cant.	%	cant.	%
CIENCIAS ECONÓMICAS	21.480	9.201	42,8	12.276	57,2	3	0,0	2.321	1.071	46,1	1.248	53,8	2	0,1	19.159	8.130	42,4	11.028	57,6	1	0,0
Ciclo Básico de Ciencias Económicas	7.516	3.292		4.224		0		0	0		0		0		7.516	3.292		4.224		0	
Contador Público	7.878	3.005		4.873		0		945	409		536		0		6.933	2.596		4.337		0	
Lic. en Economía	1.656	1.086		570		0		325	229		96		0		1.331	857		474		0	
Lic. en Administración	4.160	1.736		2.422		2		1.020	424		594		2		3.140	1.312		1.828		0	
Prof. de Enseñanza Media y Sup. en Cs. Econ.	113	33		80		0		31	9		22		0		82	24		58		0	
Tec. en Gestión Universitaria**	22	3		19		0		0	0		0		0		22	3		19		0	
Lic. en Gestión Universitaria**	135	46		88		1		0	0		0		0		135	46		88		1	
CIENCIAS EXACTAS, FÍSICAS Y NATURALES	13.242	7.690	58,1	5.549	41,9	3	0,0	2.705	1.526	56,4	1.176	43,5	3	0,1	10.537	6.164	58,5	4.373	41,5	0	0,0
Ing. Civil	1.726	1.123		603		0		231	150		81		0		1.495	973		522		0	
Ing. Electromecánica	477	421		55		1		122	101		20		1		355	320		35		0	
Ing. Mecánica Electricista	120	109		11		0		0	0		0		0		120	109		11		0	
Ing. Mecánica	480	427		53		0		107	92		15		0		373	335		38		0	
Ing. Ambiental	1.058	394		664		0		150	54		96		0		908	340		568		0	
Ing. Biomédica	1.915	797		1.118		0		385	146		239		0		1.530	651		879		0	
Ing. Aeronáutica	807	588		219		0		205	141		64		0		602	447		155		0	
Ing. Agrimensur	263	171		92		0		49	27		22		0		214	144		70		0	
Ing. Química	857	341		516		0		164	57		107		0		693	284		409		0	
Ing. Industrial	966	580		385		1		179	105		73		1		787	475		312		0	
Ciencias Geológicas	570	294		276		0		110	55		55		0		460	239		221		0	
Ciencias Biológicas	1.239	370		868		1		287	85		201		1		952	285		667		0	
Prof. en Ciencias Biológicas	338	74		264		0		84	16		68		0		254	58		196		0	
Ing. Electrónica	568	472		96		0		108	79		29		0		460	393		67		0	
Téc. Universitario/a en Análisis Químico Industrial	23	12		11		0		23	12		11		0		0	0		0		0	
Téc. Universitario/a en Sistemas Digitales	4	3		1		0		4	3		1		0		0	0		0		0	
Ing. en Computación	1.382	1.144		238		0		367	295		72		0		1.015	849		166		0	
Constructor	200	143		57		0		53	40		13		0		147	103		44		0	
Téc. Mecánico Electricista*	249	227		22		0		77	68		9		0		172	159		13		0	
CIENCIAS MÉDICAS	22.851	5.438	23,8	17.404	76,2	9	0,0	6.203	1.507	24,3	4.687	75,6	9	0,1	16.648	3.931	23,6	12.717	76,4	0	0,0
Medicina	7.739	2.229		5.507		3		1.710	415		1.292		3		6.029	1.814		4.215		0	
Tec. en Laboratorio Clínico*	878	132		745		1		382	56		325		1		496	76		420		0	
Lic. en Kinesiología y Fisioterapia	3.234	1.371		1.861		2		1.049	453		594		2		2.185	918		1.267		0	
Lic. en Fonoaudiología	1.753	75		1.678		0		321	12		309		0		1.432	63		1.369		0	
Lic. en Producción de Bio-Imágenes	1.886	461		1.425		0		646	155		491		0		1.240	306		934		0	
Lic. en Enfermería	4.680	697		3.982		1		1.366	228		1.137		1		3.314	469		2.845		0	
Lic. en Nutrición	2.681	473		2.206		2		729	188		539		2		1.952	285		1.667		0	

* Carreras de pregrado

** Oferta académica de pregrado para No Docentes de la UNC

continúa

CUADRO B.1 (CONTINUACIÓN)

DEPENDENCIA Y CARRERA	ESTUDIANTES							NUEVOS INSCRIPTOS							REINSCRIPTOS						
	Total	M		F		X		Total	M		F		X		Total	M		F		X	
		cant.	%	cant.	%	cant.	%		cant.	%	cant.	%	cant.	%		cant.	%	cant.	%	cant.	%
CIENCIAS QUÍMICAS	5.997	1.376	22,9	4.621	77,1	0	0,0	1.642	362	22,0	1.280	78,0	0	0,0	4.355	1.014	23,3	3.341	76,7	0	0,0
Ciclo Básico	252	65		187		0		0	0		0		0		252	65		187		0	
Lic. en Química	334	137		197		0		83	30		53		0		251	107		144		0	
Lic. en Biotecnología	1.546	411		1.135		0		511	136		375		0		1.035	275		760		0	
Farmacia	1.264	280		984		0		351	78		273		0		913	202		711		0	
Bioquímica	2.601	483		2.118		0		697	118		579		0		1.904	365		1.539		0	
CIENCIAS SOCIALES	3.935	950	24,1	2.981	75,8	4	0,1	913	246	26,9	663	72,6	4	0,4	3.022	704	23,3	2.318	76,7	0	0,0
Lic. en Trabajo Social	2.078	211		1.866		1		385	40		344		1		1.693	171		1.522		0	
Lic. en Ciencia Política	1.246	534		710		2		358	146		210		2		888	388		500		0	
Lic. en Sociología	611	205		405		1		170	60		109		1		441	145		296		0	
COLEGIO NACIONAL DE MONSERRAT	737	226	30,7	511	69,3	0	0,0	240	69	28,8	171	71,3	0	0,0	497	157	31,6	340	68,4	0	0,0
Comunicador Visual*	246	50		196		0		88	13		75		0		158	37		121		0	
Martillero y Corredor Público*	287	127		160		0		90	43		47		0		197	84		113		0	
Técnico Superior en Bromatología*	204	49		155		0		62	13		49		0		142	36		106		0	
DERECHO	13.831	4.749	34,3	9.081	65,7	1	0,0	1.917	674	35,2	1.243	64,8	0	0,0	11.914	4.075	34,2	7.838	65,8	1	0,0
Abogacía	12.687	4.507		8.179		1		1.537	595		942		0		11.150	3.912		7.237		1	
Prof. en Ciencias Jurídicas	341	84		257		0		62	17		45		0		279	67		212		0	
Téc. Sup. Univ. en Asistencia en Investigación Penal*	520	92		428		0		252	45		207		0		268	47		221		0	
Notariado	283	66		217		0		66	17		49		0		217	49		168		0	
ESC. SUP. DE COMERCIO MANUEL BELGRANO	1.281	575	44,9	706	55,1	0	0,0	359	166	46,2	193	53,8	0	0,0	922	409	44,4	513	55,6	0	0,0
Analista Universitario de Sistemas Informáticos*	372	278		94		0		106	75		31		0		266	203		63		0	
Téc. Sup. Universitario en Admin. de Coop. y Mutuales*	65	19		46		0		21	7		14		0		44	12		32		0	
Téc. Sup. Universitario en Gestión Financiera*	278	96		182		0		73	38		35		0		205	58		147		0	
Téc. Sup. Universitario en Recursos Humanos*	366	80		286		0		102	22		80		0		264	58		206		0	
Téc. Sup. Universitario en Comercialización*	200	102		98		0		57	24		33		0		143	78		65		0	
FILOSOFÍA Y HUMANIDADES	7.804	2.684	34,4	5.112	65,5	8	0,1	1.222	621	50,8	595	48,7	6	0,5	6.582	2.063	31,3	4.517	68,6	2	0,0
Lic. en Filosofía	588	362		225		1		124	90		33		1		464	272		192		0	
Prof. en Filosofía	327	182		144		1		73	48		24		1		254	134		120		0	
Lic. en Letras Clásicas	133	43		90		0		22	12		10		0		111	31		80		0	
Prof. en Letras Clásicas	57	19		38		0		12	4		8		0		45	15		30		0	
Lic. en Letras Modernas	989	242		745		2		134	60		73		1		855	182		672		1	
Téc. Instrumental de Corrector Literario*	675	115		558		2		98	21		76		1		577	94		482		1	
Prof. en Letras Modernas	527	110		417		0		55	22		33		0		472	88		384		0	
Lic. en Historia	951	513		438		0		172	121		51		0		779	392		387		0	
Lic. en Antropología	606	170		436		0		66	21		45		0		540	149		391		0	
Prof. en Historia	766	375		390		1		121	67		53		1		645	308		337		0	
Lic. en Ciencias de la Educación	1.112	243		869		0		154	75		79		0		958	168		790		0	
Prof. en Ciencias de la Educación	232	69		163		0		34	22		12		0		198	47		151		0	
Bibliotecología*	179	39		139		1		27	7		19		1		152	32		120		0	
Lic. en Bibliotecología y Documentación	133	27		106		0		0	0		0		0		133	27		106		0	
Archivología	200	42		158		0		21	5		16		0		179	37		142		0	
Lic. en Geografía	251	100		151		0		31	13		18		0		220	87		133		0	
Prof. Universitario/a en Geografía	78	33		45		0		78	33		45		0		0	0		0		0	

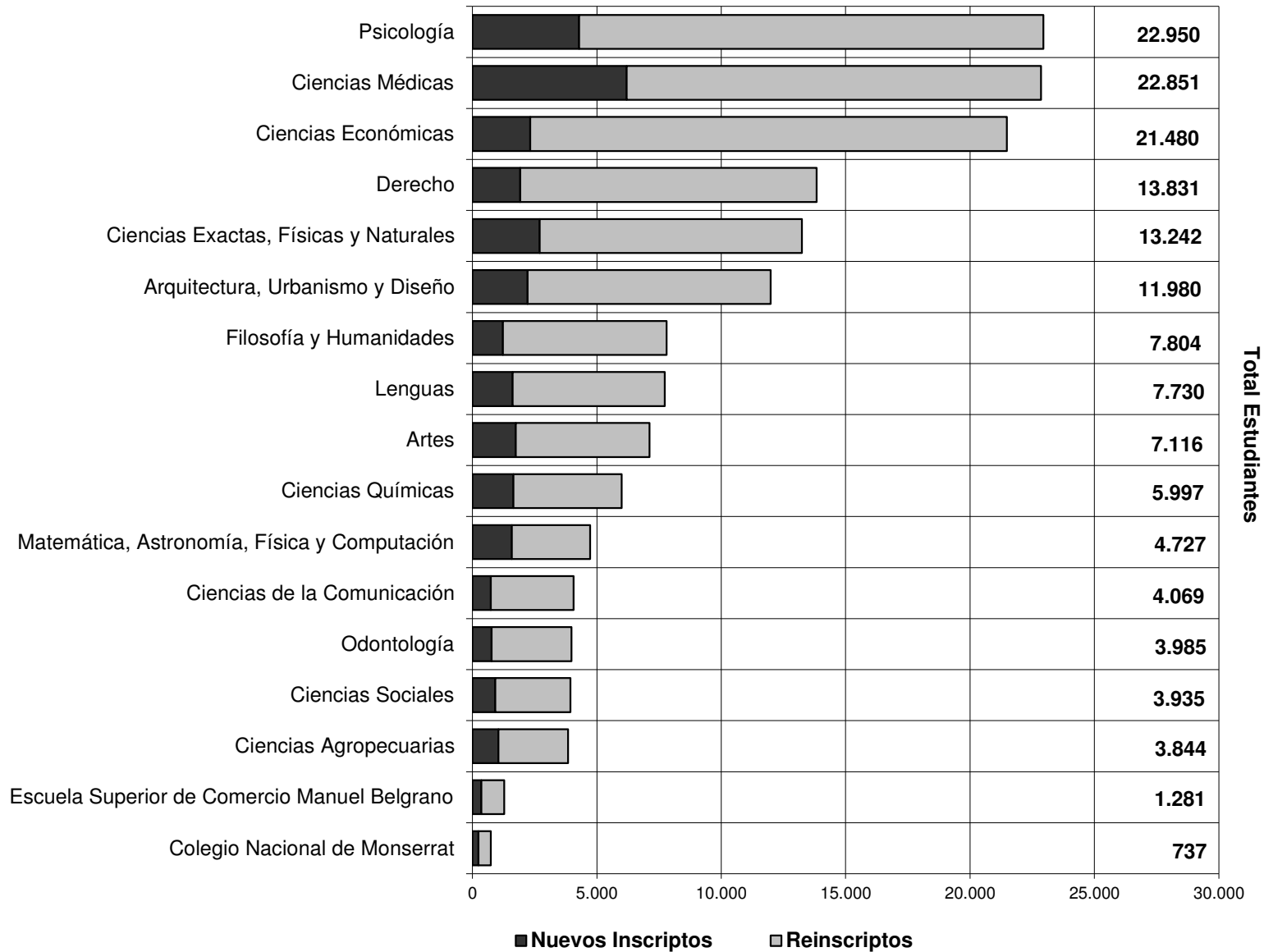
* Carreras de pregrado

continúa

CUADRO B.1 (CONTINUACION)

DEPENDENCIA Y CARRERA	ESTUDIANTES							NUEVOS INSCRIPTOS						REINSCRIPTOS							
	Total	M		F		X		Total	M		F		X		Total	M		F		X	
		cant.	%	cant.	%	cant.	%		cant.	%	cant.	%	cant.	%		cant.	%	cant.	%	cant.	%
LENGUAS	7.730	1.520	19,7	6.205	80,3	5	0,1	1.614	398	24,7	1.212	75,1	4	0,2	6.116	1.122	18,3	4.993	81,6	1	0,0
Lic. en Lengua y Literatura Castellana	7	0		7		0		0	0		0		0		7	0		7		0	
Prof. en Lengua y Literatura Castellana	5	0		5		0		0	0		0		0		5	0		5		0	
Prof. en Español Lengua Materna y Lengua Extranjera	304	53		251		0		61	11		50		0		243	42		201		0	
Lic. en Español Lengua Materna y Lengua Extranjera	248	49		198		1		40	12		28		0		208	37		170		1	
Lic. en Lengua y Literatura Inglesas	694	142		552		0		125	39		86		0		569	103		466		0	
Traductorado Público Nacional de Inglés	4.008	766		3.239		3		930	213		714		3		3.078	553		2.525		0	
Prof. de Lengua Inglesa	1.543	282		1.260		1		247	56		190		1		1.296	226		1.070		0	
Lic. en Lengua y Literatura Francesas	42	8		34		0		14	4		10		0		28	4		24		0	
Traductorado Público Nacional de Francés	140	38		102		0		41	12		29		0		99	26		73		0	
Prof. de Lengua Francesa	67	18		49		0		14	7		7		0		53	11		42		0	
Lic. en Lengua y Literatura Italianas	58	7		51		0		12	2		10		0		46	5		41		0	
Traductorado Público Nacional de Italiano	179	27		152		0		41	9		32		0		138	18		120		0	
Prof. en Lengua Italiana	97	22		75		0		17	7		10		0		80	15		65		0	
Lic. en Lengua y Literatura Alemanas	40	15		25		0		10	4		6		0		30	11		19		0	
Traductorado Público Nacional de Alemán	130	49		81		0		32	13		19		0		98	36		62		0	
Prof. de Lengua Alemana	65	22		43		0		11	5		6		0		54	17		37		0	
Prof. de Portugués	103	22		81		0		19	4		15		0		84	18		66		0	
MATEMÁTICA, ASTRONOMÍA, FÍSICA Y COMPUTACIÓN	4.727	3.207	67,8	1.519	32,1	1	0,0	1.585	1.081	68,2	504	31,8	0	0,0	3.142	2.126	67,7	1.015	32,3	1	0,0
Lic. en Matemática	346	193		153		0		86	41		45		0		260	152		108		0	
Lic. en Matemática Aplicada	165	96		69		0		76	44		32		0		89	52		37		0	
Prof. en Matemática	335	121		214		0		91	39		52		0		244	82		162		0	
Lic. en Astronomía	540	286		254		0		170	84		86		0		370	202		168		0	
Lic. en Física	664	473		191		0		192	134		58		0		472	339		133		0	
Prof. en Física	79	40		39		0		26	18		8		0		53	22		31		0	
Lic. en Ciencias de la Computación	2.598	1.998		599		1		944	721		223		0		1.654	1.277		376		1	
ODONTOLOGÍA	3.985	866	21,7	3.119	78,3	0	0,0	770	156	20,3	614	79,7	0	0,0	3.215	710	22,1	2.505	77,9	0	0,0
Odontología	3.985	866		3.119		0		770	156		614		0		3.215	710		2.505		0	
PSICOLOGÍA	22.950	4.291	18,7	18.647	81,3	12	0,1	4.285	924	21,6	3.353	78,2	8	0,2	18.665	3.367	18,0	15.294	81,9	4	0,0
Tec. Universitario en Acompañamiento Terapéutico*	2.586	282		2.303		1		555	59		496		0		2.031	223		1.807		1	
Lic. en Psicología	16.695	3.442		13.243		10		3.117	774		2.335		8		13.578	2.668		10.908		2	
Prof. en Psicología	3.669	567		3.101		1		613	91		522		0		3.056	476		2.579		1	

GRÁFICO 5: NUEVOS INSCRIPTOS Y REINSCRIPTOS POR DEPENDENCIA - Año 2023



CUADRO B.2: ESTUDIANTES POR EDAD SEGÚN DEPENDENCIA - Año 2023

DEPENDENCIA	TOTAL	EDAD (en años)																Sin datos
		17	18	19	20	21	22	23	24	25	26	27	28	29	30-34	35-39	40 y +	
TOTAL UNIVERSIDAD	157.559	24	4.837	12.190	14.619	13.994	13.877	14.716	11.859	10.103	8.301	7.069	5.587	4.777	14.806	7.193	12.430	1.177
ARQUITECTURA, URBANISMO Y DISEÑO	11.980	2	473	1.053	1.255	1.243	1.098	1.118	1.102	913	717	574	438	319	843	384	370	78
ARTES	7.116	0	216	501	621	659	601	633	494	465	378	334	320	256	711	319	536	72
<i>Cine</i>	3.627	0	136	316	367	380	317	343	260	236	186	163	158	105	288	120	206	46
<i>Música</i>	1.679	0	39	97	137	138	137	146	97	115	80	109	105	84	203	82	97	13
<i>Plástica</i>	672	0	11	20	40	38	44	54	41	34	29	18	14	28	86	62	149	4
<i>Teatro</i>	1.138	0	30	68	77	103	103	90	96	80	83	44	43	39	134	55	84	9
CIENCIAS AGROPECUARIAS	3.844	1	138	348	396	302	295	321	259	255	214	171	148	141	392	202	261	0
CIENCIAS DE LA COMUNICACIÓN	4.069	0	118	281	330	342	329	346	322	234	203	192	146	141	375	221	448	41
CIENCIAS ECONÓMICAS	21.480	1	578	1.670	2.130	2.022	2.049	1.924	1.671	1.445	1.164	1.031	807	763	2.127	756	1.137	205
CIENCIAS EXACTAS, FÍSICAS Y NATURALES	13.242	2	428	1.113	1.466	1.412	1.412	1.309	1.056	1.010	811	668	425	324	1.019	319	328	140
<i>Agrimensura</i>	263	0	3	13	18	24	15	26	18	14	12	17	13	8	43	15	22	2
<i>Biología</i>	1.577	0	43	132	165	177	159	157	109	119	83	71	56	54	135	45	54	18
<i>Geología</i>	570	0	22	50	53	48	56	54	33	56	33	36	21	10	50	24	14	10
<i>Ingeniería Ambiental</i>	1.058	0	25	91	89	101	118	113	101	113	88	87	38	16	51	13	3	11
<i>Ingeniería Biomédica</i>	1.915	0	64	225	297	272	270	195	150	109	89	54	43	24	80	11	9	23
<i>Ingeniería Civil</i>	1.926	0	42	101	143	143	188	191	171	180	153	133	82	66	184	63	65	21
<i>Ingeniería Electrónica</i>	572	0	15	24	68	53	57	60	42	45	45	34	21	7	58	8	28	7
<i>Ingeniería en Computación</i>	1.382	1	73	124	181	176	142	131	104	106	60	50	39	26	91	33	25	20
<i>Ingeniería Industrial</i>	966	0	30	92	115	89	96	82	88	78	67	54	27	26	70	24	18	10
<i>Ingeniería Mecánica Aeronáutica</i>	807	1	43	88	107	95	92	94	58	40	37	26	17	16	53	20	16	4
<i>Ingeniería Mecánica Electricista</i>	1.326	0	25	85	132	128	115	112	116	82	93	63	45	51	155	48	65	11
<i>Ingeniería Química</i>	880	0	43	88	98	106	104	94	66	68	51	43	23	20	49	15	9	3
CIENCIAS MÉDICAS	22.851	4	849	2.191	2.445	2.104	1.970	2.162	1.632	1.333	1.133	910	783	599	1.984	1.003	1.585	164
<i>Enfermería</i>	4.680	0	30	126	202	220	233	303	206	205	203	191	203	199	847	562	929	21
<i>Fonoaudiología</i>	1.753	0	36	106	162	164	183	211	157	139	114	69	63	40	122	53	131	3
<i>Kinesiología y Fisioterapia</i>	3.234	0	148	371	453	409	318	384	275	177	134	103	83	66	149	63	70	31
<i>Medicina</i>	7.739	2	482	1.086	1.042	784	700	770	565	453	374	281	203	158	407	132	238	62
<i>Nutrición</i>	2.681	0	111	329	343	259	267	260	213	205	161	111	90	52	155	48	55	22
<i>Tecnología Médica</i>	2.764	2	42	173	243	268	269	234	216	154	147	155	141	84	304	145	162	25

continúa

CUADRO B.2 (CONTINUACIÓN)

DEPENDENCIA	TOTAL	EDAD (en años)																Sin datos
		17	18	19	20	21	22	23	24	25	26	27	28	29	30-34	35-39	40 y +	
CIENCIAS QUÍMICAS	5.997	1	305	749	867	746	646	536	434	369	247	213	139	104	306	132	140	63
CIENCIAS SOCIALES	3.935	1	100	249	296	301	377	441	317	247	208	144	120	103	318	178	489	46
COLEGIO NACIONAL DE MONSERRAT	737	0	11	47	65	81	47	64	50	51	49	33	26	36	68	34	65	10
DERECHO	13.831	1	345	817	978	1.008	1.020	1.398	966	785	647	615	461	399	1.604	807	1.956	24
ESC. SUP. DE COMERCIO MANUEL BELGRANO	1.281	0	36	100	88	118	111	109	82	75	69	63	57	48	180	72	59	14
FILOSOFÍA Y HUMANIDADES	7.804	0	81	249	351	387	451	650	455	402	371	348	317	295	1.136	744	1.547	20
<i>Antropología</i>	606	0	6	24	30	22	30	57	32	43	30	30	14	33	85	49	118	3
<i>Archivero</i>	200	0	1	5	5	2	6	11	2	6	10	3	9	4	30	26	80	0
<i>Bibliotecología</i>	312	0	2	1	7	8	7	19	6	11	7	9	5	1	24	36	169	0
<i>Ciencias de la Educación</i>	1.344	0	0	8	11	23	41	69	48	45	68	55	76	76	308	165	349	2
<i>Filosofía</i>	915	0	15	28	40	55	57	64	76	48	39	33	37	24	120	77	200	2
<i>Geografía</i>	329	0	2	5	7	12	16	26	19	17	17	21	19	15	63	35	55	0
<i>Historia</i>	1.717	0	23	65	91	101	122	149	94	97	96	67	66	63	232	154	293	4
<i>Letras</i>	2.381	0	32	113	160	164	172	255	178	135	104	130	91	79	274	202	283	9
LENGUAS	7.730	1	272	578	655	701	679	659	546	470	391	369	242	215	783	435	701	33
<i>Alemán</i>	235	1	1	7	11	12	18	25	13	11	15	22	11	5	31	11	40	1
<i>Castellano</i>	564	0	8	28	28	39	41	44	31	21	29	31	13	22	73	50	102	4
<i>Francés</i>	249	0	12	10	11	23	28	16	17	7	17	12	12	5	25	21	32	1
<i>Inglés</i>	6.245	0	246	519	589	609	576	543	462	398	305	288	198	172	588	298	427	27
<i>Italiano</i>	334	0	5	14	11	17	13	23	16	31	22	13	6	9	43	40	71	0
<i>Portugués</i>	103	0	0	0	5	1	3	8	7	2	3	3	2	2	23	15	29	0
MATEMÁTICA, ASTRONOMÍA, FÍSICA Y COMPUTACIÓN	4.727	6	207	465	534	482	480	471	318	280	210	179	146	138	362	169	247	33
ODONTOLOGÍA	3.985	0	157	408	470	414	422	404	317	269	258	149	119	93	259	110	102	34
PSICOLOGÍA	22.950	4	523	1.371	1.672	1.672	1.890	2.171	1.838	1.500	1.231	1.076	893	803	2.339	1.308	2.459	200

CUADRO B.2.1: NUEVOS INSCRIPTOS POR EDAD SEGÚN DEPENDENCIA - Año 2023

DEPENDENCIA	TOTAL	EDAD (en años)																Sin datos
		17	18	19	20	21	22	23	24	25	26	27	28	29	30-34	35-39	40 y +	
TOTAL UNIVERSIDAD	31.505	22	4.827	7.946	4.708	2.752	1.938	1.569	1.074	843	600	568	495	389	1.353	781	1.464	176
ARQUITECTURA, URBANISMO Y DISEÑO	2.214	2	472	721	450	203	106	58	43	31	21	23	14	5	22	14	22	7
ARTES	1.738	0	216	378	276	213	131	117	75	50	35	27	35	17	67	28	59	14
<i>Cine</i>	964	0	136	242	153	116	58	59	44	20	18	14	17	3	39	14	25	6
<i>Música</i>	395	0	39	78	73	38	43	30	13	17	7	5	11	6	13	6	12	4
<i>Plástica</i>	119	0	11	15	17	15	8	6	10	5	3	3	0	3	6	5	11	1
<i>Teatro</i>	260	0	30	43	33	44	22	22	8	8	7	5	7	5	9	3	11	3
CIENCIAS AGROPECUARIAS	1.044	1	137	254	175	86	61	64	25	35	15	20	16	17	54	33	51	0
CIENCIAS DE LA COMUNICACIÓN	733	0	118	180	106	62	67	42	24	21	14	17	7	14	23	13	21	4
CIENCIAS ECONÓMICAS	2.321	1	574	788	313	156	107	73	52	30	23	26	19	19	55	30	39	16
CIENCIAS EXACTAS, FÍSICAS Y NATURALES	2.705	2	427	752	485	259	170	141	95	74	48	44	26	18	73	32	43	16
<i>Agrimensura</i>	49	0	3	9	8	5	3	3	4	1	1	0	2	1	3	4	2	0
<i>Biología</i>	371	0	43	97	66	39	26	31	18	9	7	7	2	2	13	2	6	3
<i>Geología</i>	110	0	22	34	20	10	6	4	1	4	4	2	1	0	0	0	1	1
<i>Ingeniería Ambiental</i>	150	0	25	51	18	9	15	4	6	7	3	2	2	0	5	2	0	1
<i>Ingeniería Biomédica</i>	385	0	64	154	76	32	21	9	3	7	1	5	2	2	5	0	0	4
<i>Ingeniería Civil</i>	284	0	42	62	51	22	21	18	12	10	9	3	2	3	8	8	9	4
<i>Ingeniería Electrónica</i>	112	0	15	19	27	16	9	7	5	4	1	0	1	1	4	1	1	1
<i>Ingeniería en Computación</i>	367	1	72	81	68	50	20	19	12	10	4	5	8	1	9	2	4	1
<i>Ingeniería Industrial</i>	179	0	30	59	24	16	9	8	7	5	1	8	0	2	7	1	2	0
<i>Ingeniería Mecánica Aeronáutica</i>	205	1	43	63	36	19	7	18	5	3	2	1	0	2	2	1	1	1
<i>Ingeniería Mecánica Electricista</i>	306	0	25	62	66	33	27	11	18	9	8	5	3	1	13	9	16	0
<i>Ingeniería Química</i>	187	0	43	61	25	8	6	9	4	5	7	6	3	3	4	2	1	0
CIENCIAS MÉDICAS	6.203	4	847	1.432	877	530	365	292	235	174	142	133	144	106	342	209	337	34
<i>Enfermería</i>	1.366	0	30	95	114	100	80	73	70	66	52	58	62	52	191	116	202	5
<i>Fonoaudiología</i>	321	0	36	70	50	18	16	13	12	7	5	4	6	1	23	12	48	0
<i>Kinesiología y Fisioterapia</i>	1.049	0	147	270	192	127	59	54	52	20	17	11	12	12	23	20	26	7
<i>Medicina</i>	1.710	2	481	627	234	89	53	47	21	21	23	16	13	8	35	15	19	6
<i>Nutrición</i>	729	0	111	228	130	65	45	31	18	20	9	13	10	9	19	8	9	4
<i>Tecnología Médica</i>	1.028	2	42	142	157	131	112	74	62	40	36	31	41	24	51	38	33	12

continúa

CUADRO B.2.1 (CONTINUACIÓN)

DEPENDENCIA	TOTAL	EDAD (en años)																Sin datos
		17	18	19	20	21	22	23	24	25	26	27	28	29	30-34	35-39	40 y +	
CIENCIAS QUÍMICAS	1.642	1	305	534	310	161	90	66	40	18	17	13	11	8	27	11	18	12
CIENCIAS SOCIALES	913	1	100	172	125	74	66	43	37	32	23	13	19	10	48	30	116	4
COLEGIO NACIONAL DE MONSERRAT	240	0	11	36	31	26	16	16	13	17	8	6	4	9	17	6	22	2
DERECHO	1.917	1	345	537	242	111	79	82	61	36	37	31	26	20	99	62	145	3
ESC. SUP. DE COMERCIO MANUEL BELGRANO	359	0	36	73	29	41	30	21	20	20	10	11	10	5	24	14	11	4
FILOSOFÍA Y HUMANIDADES	1.222	0	80	161	96	63	76	66	52	48	33	35	35	26	143	88	219	1
<i>Antropología</i>	66	0	6	17	7	3	1	4	3	5	3	1	0	0	3	3	9	1
<i>Archivero</i>	21	0	1	2	3	2	2	1	1	0	1	0	0	2	3	1	2	0
<i>Bibliotecología</i>	27	0	2	1	4	5	1	3	1	3	1	0	2	0	0	0	4	0
<i>Ciencias de la Educación</i>	188	0	0	4	1	0	7	10	8	6	9	7	7	12	40	26	51	0
<i>Filosofía</i>	197	0	14	16	11	10	11	9	12	10	4	5	5	2	29	18	41	0
<i>Geografía</i>	109	0	2	4	5	6	9	7	7	4	4	7	5	5	18	10	16	0
<i>Historia</i>	293	0	23	47	34	20	20	12	10	11	7	10	8	3	27	12	49	0
<i>Letras</i>	321	0	32	70	31	17	25	20	10	9	4	5	8	2	23	18	47	0
LENGUAS	1.614	1	272	392	239	174	121	95	47	48	29	25	15	11	59	38	42	6
<i>Alemán</i>	53	1	1	4	5	8	5	10	2	2	3	3	2	0	3	1	3	0
<i>Castellano</i>	101	0	8	16	15	9	9	4	5	2	3	5	1	0	6	4	12	2
<i>Francés</i>	69	0	12	10	4	10	6	3	1	4	4	1	1	1	5	5	2	0
<i>Inglés</i>	1.302	0	246	353	208	139	97	73	33	31	16	13	11	8	35	17	18	4
<i>Italiano</i>	70	0	5	9	5	8	4	3	3	8	3	1	0	2	6	9	4	0
<i>Portugués</i>	19	0	0	0	2	0	0	2	3	1	0	2	0	0	4	2	3	0
MATEMÁTICA, ASTRONOMÍA, FÍSICA Y COMPUTACIÓN	1.585	6	207	360	260	145	122	120	54	58	37	33	23	27	51	32	39	11
ODONTOLOGÍA	770	0	157	274	158	72	28	14	14	6	10	5	4	3	11	2	4	8
PSICOLOGÍA	4.285	2	523	902	536	376	303	259	187	145	98	106	87	74	238	139	276	34

CUADRO B.3: ESTUDIANTES Y NUEVOS INSCRIPTOS POR ESTADO CIVIL SEGÚN DEPENDENCIA - Año 2023

DEPENDENCIA	ESTUDIANTES						NUEVOS INSCRIPTOS					
	TOTAL	Solteros	Casados - Unión de hecho	Divorciados - Separados - Viudos	Viudos	Sin datos	TOTAL	Solteros	Casados - Unión de hecho	Divorciados - Separados - Viudos	Viudos	Sin datos
TOTAL UNIVERSIDAD	157.559	145.227	8.911	2.568	243	610	31.505	29.559	1.037	396	39	474
Porcentaje (%)	100	92,2	5,7	1,6	0,2	0,4	100	93,8	3,3	1,3	0,1	1,5
ARQUITECTURA, URBANISMO Y DISEÑO	11.980	11.482	388	72	3	35	2.214	2.155	22	10	0	27
ARTES	7.116	6.660	322	103	18	13	1.738	1.670	38	15	3	12
<i>Cine</i>	3.627	3.436	135	43	6	7	964	932	16	8	2	6
<i>Música</i>	1.679	1.603	57	15	3	1	395	382	11	0	1	1
<i>Plástica</i>	672	561	86	20	4	1	119	109	8	1	0	1
<i>Teatro</i>	1.138	1.060	44	25	5	4	260	247	3	6	0	4
CIENCIAS AGROPECUARIAS	3.844	3.568	218	38	7	13	1.044	972	46	11	2	13
CIENCIAS DE LA COMUNICACIÓN	4.069	3.748	234	82	5	0	733	714	13	6	0	0
CIENCIAS ECONÓMICAS	21.480	20.231	1.014	193	19	23	2.321	2.227	55	18	2	19
CIENCIAS EXACTAS, FÍSICAS Y NATURALES	13.242	12.794	382	40	3	23	2.705	2.629	54	5	1	16
<i>Agrimensura</i>	263	227	32	2	1	1	49	45	2	1	0	1
<i>Biología</i>	1.577	1.511	56	7	1	2	371	361	8	0	1	1
<i>Geología</i>	570	546	21	3	0	0	110	109	1	0	0	0
<i>Ingeniería Ambiental</i>	1.058	1.050	4	1	0	3	150	146	1	1	0	2
<i>Ingeniería Biomédica</i>	1.915	1.889	23	1	0	2	385	383	1	0	0	1
<i>Ingeniería Civil</i>	1.926	1.845	71	6	0	4	284	271	10	0	0	3
<i>Ingeniería Electrónica</i>	572	545	23	4	0	0	112	109	3	0	0	0
<i>Ingeniería en Computación</i>	1.382	1.349	26	5	0	2	367	360	4	1	0	2
<i>Ingeniería Industrial</i>	966	947	16	3	0	0	179	176	2	1	0	0
<i>Ingeniería Mecánica Aeronáutica</i>	807	781	22	3	0	1	205	204	1	0	0	0
<i>Ingeniería Mecánica Electricista</i>	1.326	1.238	78	3	0	7	306	280	19	1	0	6
<i>Ingeniería Química</i>	880	866	10	2	1	1	187	185	2	0	0	0
CIENCIAS MÉDICAS	22.851	21.066	1.301	373	38	73	6.203	5.733	297	104	10	59
<i>Enfermería</i>	4.680	3.706	697	231	23	23	1.366	1.135	153	57	5	16
<i>Fonoaudiología</i>	1.753	1.590	122	36	2	3	321	267	37	13	1	3
<i>Kinesiología y Fisioterapia</i>	3.234	3.143	67	16	2	6	1.049	1.010	22	10	1	6
<i>Medicina</i>	7.739	7.498	179	43	6	13	1.710	1.668	23	8	0	11
<i>Nutrición</i>	2.681	2.574	78	11	2	16	729	693	15	4	2	15
<i>Tecnología Médica</i>	2.764	2.555	158	36	3	12	1.028	960	47	12	1	8

CUADRO B.3 (CONTINUACIÓN)

DEPENDENCIA	ESTUDIANTES						NUEVOS INSCRIPTOS					
	TOTAL	Solteros	Casados - Unión de hecho	Divorciados - Separados - Viudos	Sin datos	Sin datos	TOTAL	Solteros	Casados - Unión de hecho	Divorciados - Separados - Viudos	Sin datos	Sin datos
CIENCIAS QUÍMICAS	5.997	5.824	143	28	0	2	1.642	1.620	13	8	0	1
CIENCIAS SOCIALES	3.935	3.497	282	124	18	14	913	823	49	23	4	14
COLEGIO NACIONAL DE MONSERRAT	737	666	54	16	1	0	240	222	12	6	0	0
DERECHO	13.831	12.175	1.171	405	45	35	1.917	1.778	88	31	3	17
ESC. SUP. DE COMERCIO MANUEL BELGRANO	1.281	1.189	77	9	1	5	359	346	9	0	0	4
FILOSOFÍA Y HUMANIDADES	7.804	6.462	752	301	31	258	1.222	929	57	38	6	192
<i>Antropología</i>	606	516	61	20	8	1	66	57	8	0	1	0
<i>Archivero</i>	200	145	38	16	1	0	21	19	1	1	0	0
<i>Bibliotecología</i>	312	210	61	30	3	8	27	24	2	0	0	1
<i>Ciencias de la Educación</i>	1.344	955	219	77	6	87	188	102	12	11	0	63
<i>Filosofía</i>	915	764	67	39	3	42	197	142	8	10	0	37
<i>Geografía</i>	329	290	28	10	0	1	109	99	5	4	0	1
<i>Historia</i>	1.717	1.458	127	55	2	75	293	227	8	8	1	49
<i>Letras</i>	2.381	2.124	151	54	8	44	321	259	13	4	4	41
LENGUAS	7.730	7.129	466	105	7	23	1.614	1.538	41	13	1	21
<i>Alemán</i>	235	204	21	10	0	0	53	48	5	0	0	0
<i>Castellano</i>	564	481	60	22	1	0	101	91	8	2	0	0
<i>Francés</i>	249	226	15	6	0	2	69	63	2	3	0	1
<i>Inglés</i>	6.245	5.862	312	51	2	18	1.302	1.260	18	7	0	17
<i>Italiano</i>	334	271	45	14	3	1	70	60	8	0	1	1
<i>Portugués</i>	103	85	13	2	1	2	19	16	0	1	0	2
MATEMÁTICA, ASTRONOMÍA, FÍSICA Y COMPUTACIÓN	4.727	4.465	185	40	3	34	1.585	1.520	27	7	1	30
ODONTOLOGÍA	3.985	3.858	94	21	0	12	770	745	10	4	0	11
PSICOLOGÍA	22.950	20.413	1.828	618	44	47	4.285	3.938	206	97	6	38

CUADRO B.4: ESTUDIANTES Y NUEVOS INSCRIPTOS POR NACIONALIDAD SEGÚN DEPENDENCIA - Año 2023

DEPENDENCIA	ESTUDIANTES					NUEVOS INSCRIPTOS				
	TOTAL	ARGENTINO			EXTRANJERO	TOTAL	ARGENTINO			EXTRANJERO
		Nativo	Por opción	Naturalizado			Nativo	Por opción	Naturalizado	
TOTAL UNIVERSIDAD	157.559	153.854	319	336	3.050	31.505	30.591	59	64	791
Porcentaje (%)	100	97,6	0,2	0,2	1,9	100	97,1	0,2	0,2	2,5
ARQUITECTURA, URBANISMO Y DISEÑO	11.980	11.663	16	36	265	2.214	2.139	7	5	63
ARTES	7.116	6.845	28	14	229	1.738	1.675	8	5	50
<i>Cine</i>	3.627	3.475	12	6	134	964	922	5	1	36
<i>Música</i>	1.679	1.611	10	3	55	395	385	3	1	6
<i>Plástica</i>	672	663	3	2	4	119	117	0	1	1
<i>Teatro</i>	1.138	1.096	3	3	36	260	251	0	2	7
CIENCIAS AGROPECUARIAS	3.844	3.775	6	5	58	1.044	1.021	0	1	22
CIENCIAS DE LA COMUNICACIÓN	4.069	3.965	7	10	87	733	708	2	1	22
CIENCIAS ECONÓMICAS	21.480	21.023	33	44	380	2.321	2.253	2	5	61
CIENCIAS EXACTAS, FÍSICAS Y NATURALES	13.242	12.804	39	35	364	2.705	2.596	10	5	94
<i>Agrimensura</i>	263	252	1	1	9	49	44	0	0	5
<i>Biología</i>	1.577	1.543	4	8	22	371	362	1	2	6
<i>Geología</i>	570	551	2	4	13	110	105	1	0	4
<i>Ingeniería Ambiental</i>	1.058	1.026	4	2	26	150	145	1	0	4
<i>Ingeniería Biomédica</i>	1.915	1.858	3	4	50	385	369	0	1	15
<i>Ingeniería Civil</i>	1.926	1.860	4	6	56	284	274	1	0	9
<i>Ingeniería Electrónica</i>	572	535	2	1	34	112	103	1	1	7
<i>Ingeniería en Computación</i>	1.382	1.340	3	2	37	367	354	0	0	13
<i>Ingeniería Industrial</i>	966	928	5	1	32	179	173	0	0	6
<i>Ingeniería Mecánica Aeronáutica</i>	807	762	4	1	40	205	195	2	0	8
<i>Ingeniería Mecánica Electricista</i>	1.326	1.288	5	5	28	306	291	3	1	11
<i>Ingeniería Química</i>	880	861	2	0	17	187	181	0	0	6
CIENCIAS MÉDICAS	22.851	22.189	35	56	571	6.203	5.976	9	15	203
<i>Enfermería</i>	4.680	4.441	7	27	205	1.366	1.296	1	6	63
<i>Fonoaudiología</i>	1.753	1.739	2	3	9	321	318	0	1	2
<i>Kinesiología y Fisioterapia</i>	3.234	3.180	4	2	48	1.049	1.030	1	1	17
<i>Medicina</i>	7.739	7.478	15	17	229	1.710	1.618	3	5	84
<i>Nutrición</i>	2.681	2.648	2	4	27	729	714	2	1	12
<i>Tecnología Médica</i>	2.764	2.703	5	3	53	1.028	1.000	2	1	25

continúa

CUADRO B.4 (CONTINUACIÓN)

DEPENDENCIA	ESTUDIANTES					NUEVOS INSCRIPTOS				
	TOTAL	ARGENTINO			EXTRANJERO	TOTAL	ARGENTINO			EXTRANJERO
		Nativo	Por opción	Naturalizado			Nativo	Por opción	Naturalizado	
CIENCIAS QUÍMICAS	5.997	5.881	10	14	92	1.642	1.608	0	5	29
CIENCIAS SOCIALES	3.935	3.864	6	5	60	913	891	2	0	20
COLEGIO NACIONAL DE MONSERRAT	737	729	0	0	8	240	238	0	0	2
DERECHO	13.831	13.710	19	27	75	1.917	1.896	3	5	13
ESC. SUP. DE COMERCIO MANUEL BELGRANO	1.281	1.253	2	1	25	359	353	0	0	6
FILOSOFÍA Y HUMANIDADES	7.804	7.659	30	15	100	1.222	1.203	2	0	17
<i>Antropología</i>	606	585	4	1	16	66	65	0	0	1
<i>Archivero</i>	200	196	1	1	2	21	21	0	0	0
<i>Bibliotecología</i>	312	309	1	0	2	27	27	0	0	0
<i>Ciencias de la Educación</i>	1.344	1.323	4	0	17	188	182	0	0	6
<i>Filosofía</i>	915	899	5	0	11	197	196	0	0	1
<i>Geografía</i>	329	324	2	0	3	109	106	1	0	2
<i>Historia</i>	1.717	1.686	8	5	18	293	293	0	0	0
<i>Letras</i>	2.381	2.337	5	8	31	321	313	1	0	7
LENGUAS	7.730	7.521	24	20	165	1.614	1.556	4	6	48
<i>Alemán</i>	235	216	2	1	16	53	47	0	1	5
<i>Castellano</i>	564	554	0	1	9	101	99	0	1	1
<i>Francés</i>	249	232	0	1	16	69	63	0	1	5
<i>Inglés</i>	6.245	6.101	18	16	110	1.302	1.262	2	3	35
<i>Italiano</i>	334	324	4	1	5	70	67	2	0	1
<i>Portugués</i>	103	94	0	0	9	19	18	0	0	1
MATEMÁTICA, ASTRONOMÍA, FÍSICA Y COMPUTACIÓN	4.727	4.566	19	9	133	1.585	1.535	5	2	43
ODONTOLOGÍA	3.985	3.859	10	11	105	770	745	1	4	20
PSICOLOGÍA	22.950	22.548	35	34	333	4.285	4198	4	5	78

CUADRO B.5: ESTUDIANTES POR PAÍS DE NACIMIENTO SEGÚN DEPENDENCIA - Año 2023

DEPENDENCIA	TOTAL	PAÍS / REGIÓN													Sin datos
		Argentina	Bolivia	Brasil	Chile	Colombia	Paraguay	Perú	Venezuela	Otros Amér.	Europa	Asia	África	Oceania	
TOTAL UNIVERSIDAD	157.559	149.563	465	123	319	233	91	1.179	391	373	261	31	5	4	4.521
ARQUITECTURA, URBANISMO Y DISEÑO	11.980	11.356	59	2	15	23	10	114	22	22	19	1	0	0	337
ARTES	7.116	6.679	27	10	45	34	1	55	19	37	23	3	0	0	183
<i>Cine</i>	3.627	3.410	11	8	22	25	1	31	14	22	13	3	0	0	67
<i>Música</i>	1.679	1.584	13	1	11	8	0	14	2	6	7	0	0	0	33
<i>Plástica</i>	672	617	1	0	0	0	0	1	0	5	0	0	0	0	48
<i>Teatro</i>	1.138	1.068	2	1	12	1	0	9	3	4	3	0	0	0	35
CIENCIAS AGROPECUARIAS	3.844	3.704	8	1	5	7	4	22	6	9	5	1	0	0	72
CIENCIAS DE LA COMUNICACIÓN	4.069	3.937	9	3	3	13	0	27	24	10	5	0	0	0	38
CIENCIAS ECONÓMICAS	21.480	20.635	65	16	7	24	10	198	41	21	23	6	1	0	433
CIENCIAS EXACTAS, FÍSICAS Y NATURALES	13.242	12.556	51	7	32	18	11	180	45	52	25	5	0	1	259
<i>Agrimensura</i>	263	245	2	0	1	0	0	5	1	0	0	0	0	0	9
<i>Biología</i>	1.577	1.477	3	0	4	2	1	6	5	5	1	1	0	0	72
<i>Geología</i>	570	531	0	0	6	1	0	4	3	2	2	1	0	0	20
<i>Ingeniería Ambiental</i>	1.058	1.020	2	1	1	2	1	16	1	4	4	0	0	0	6
<i>Ingeniería Biomédica</i>	1.915	1.849	3	0	3	3	3	24	5	8	4	1	0	0	12
<i>Ingeniería Civil</i>	1.926	1.807	8	3	5	0	1	42	2	7	2	0	0	0	49
<i>Ingeniería Electrónica</i>	572	524	4	0	0	1	0	22	6	1	2	0	0	0	12
<i>Ingeniería en Computación</i>	1.382	1.323	5	1	5	0	0	19	5	3	2	1	0	0	18
<i>Ingeniería Industrial</i>	966	915	8	0	4	2	0	15	4	1	4	0	0	1	12
<i>Ingeniería Mecánica Aeronáutica</i>	807	749	3	0	1	5	3	10	5	15	2	0	0	0	14
<i>Ingeniería Mecánica Electricista</i>	1.326	1.263	11	2	1	1	1	10	5	3	1	1	0	0	27
<i>Ingeniería Química</i>	880	853	2	0	1	1	1	7	3	3	1	0	0	0	8
CIENCIAS MÉDICAS	22.851	21.527	107	28	80	27	18	222	46	54	29	2	1	1	709
<i>Enfermería</i>	4.680	4.165	47	5	6	4	9	130	5	6	0	0	0	0	303
<i>Fonoaudiología</i>	1.753	1.637	3	0	2	3	0	0	2	1	1	0	0	1	103
<i>Kinesiología y Fisioterapia</i>	3.234	3.162	7	2	7	2	3	7	11	10	5	0	0	0	18
<i>Medicina</i>	7.739	7.318	27	18	57	14	3	61	22	25	18	2	1	0	173
<i>Nutrición</i>	2.681	2.597	6	2	2	2	0	8	2	4	4	0	0	0	54
<i>Tecnología Médica</i>	2.764	2.648	17	1	6	2	3	16	4	8	1	0	0	0	58

continúa

CUADRO B.5 (CONTINUACIÓN)

DEPENDENCIA	TOTAL	PAÍS / REGIÓN													Sin datos
		Argentina	Bolivia	Brasil	Chile	Colombia	Paraguay	Perú	Venezuela	Otros Amér.	Europa	Asia	Africa	Oceania	
CIENCIAS QUÍMICAS	5.997	5.857	22	4	2	4	3	29	24	16	6	2	0	0	28
CIENCIAS SOCIALES	3.935	3.747	15	4	4	4	1	17	10	8	3	0	0	0	122
COLEGIO NACIONAL DE MONSERRAT	737	711	1	1	0	0	1	4	1	0	0	0	0	0	18
DERECHO	13.831	12.950	15	4	8	6	8	47	5	7	13	1	1	0	766
ESC. SUP. DE COMERCIO MANUEL BELGRANO	1.281	1.234	1	1	0	2	0	10	8	4	1	0	0	0	20
FILOSOFÍA Y HUMANIDADES	7.804	7.068	12	5	12	15	9	29	7	25	22	1	1	1	597
<i>Antropología</i>	606	554	1	0	4	3	1	4	0	3	6	0	1	0	29
<i>Archivero</i>	200	173	0	0	0	0	0	2	0	1	0	0	0	0	24
<i>Bibliotecología</i>	312	277	2	0	0	0	1	0	0	0	0	0	0	0	32
<i>Ciencias de la Educación</i>	1.344	1.169	2	1	1	2	2	10	0	0	1	0	0	0	156
<i>Filosofía</i>	915	817	0	2	1	1	2	1	0	3	6	0	0	0	82
<i>Geografía</i>	329	303	0	0	2	0	0	0	0	3	0	0	0	0	21
<i>Historia</i>	1.717	1.547	2	2	0	0	3	7	3	5	7	1	0	0	140
<i>Letras</i>	2.381	2.228	5	0	4	9	0	5	4	10	2	0	0	1	113
LENGUAS	7.730	7.406	13	22	11	10	1	39	27	39	35	4	0	0	123
<i>Alemán</i>	235	210	0	0	1	0	0	1	4	4	11	0	0	0	4
<i>Castellano</i>	564	536	1	3	3	0	0	2	1	0	0	0	0	0	18
<i>Francés</i>	249	224	1	2	0	1	0	2	0	3	3	3	0	0	10
<i>Inglés</i>	6.245	6.030	10	8	6	9	1	32	22	31	16	1	0	0	79
<i>Italiano</i>	334	314	1	0	1	0	0	2	0	1	5	0	0	0	10
<i>Portugués</i>	103	92	0	9	0	0	0	0	0	0	0	0	0	0	2
MATEMÁTICA, ASTRONOMÍA, FÍSICA Y COMPUTACIÓN	4.727	4.443	17	3	11	9	5	49	36	12	17	1	1	0	123
ODONTOLOGÍA	3.985	3.813	16	1	19	8	0	28	23	18	3	1	0	1	54
PSICOLOGÍA	22.950	21.940	27	11	65	29	9	109	47	39	32	3	0	0	639

CUADRO B.5.1: NUEVOS INSCRIPTOS POR PAÍS DE NACIMIENTO SEGÚN DEPENDENCIA - Año 2023

DEPENDENCIA	TOTAL	PAÍS / REGIÓN												Sin datos	
		Argentina	Bolivia	Brasil	Chile	Colombia	Paraguay	Perú	Venezuela	Otros Amér.	Europa	Asia	Africa		Oceania
TOTAL UNIVERSIDAD	31.505	29.821	140	27	58	51	29	241	125	107	52	4	0	0	850
ARQUITECTURA, URBANISMO Y DISEÑO	2.214	2.090	15	1	2	6	5	23	6	5	6	0	0	0	55
ARTES	1.738	1.640	6	4	5	7	1	11	6	11	5	2	0	0	40
<i>Cine</i>	964	903	5	2	3	7	1	6	4	7	5	2	0	0	19
<i>Música</i>	395	380	1	1	1	0	0	4	1	0	0	0	0	0	7
<i>Plástica</i>	119	113	0	0	0	0	0	0	0	2	0	0	0	0	4
<i>Teatro</i>	260	244	0	1	1	0	0	1	1	2	0	0	0	0	10
CIENCIAS AGROPECUARIAS	1.044	1.003	3	0	4	2	3	6	3	2	0	0	0	0	18
CIENCIAS DE LA COMUNICACIÓN	733	705	2	1	0	4	0	6	5	3	2	0	0	0	5
CIENCIAS ECONÓMICAS	2.321	2.239	12	3	0	2	2	19	16	3	1	0	0	0	24
CIENCIAS EXACTAS, FÍSICAS Y NATURALES	2.705	2.574	26	4	8	1	2	34	16	12	3	0	0	0	25
<i>Agrimensura</i>	49	43	2	0	1	0	0	1	1	0	0	0	0	0	1
<i>Biología</i>	371	356	1	0	1	0	1	1	2	1	0	0	0	0	8
<i>Geología</i>	110	106	0	0	0	0	0	3	1	0	0	0	0	0	0
<i>Ingeniería Ambiental</i>	150	144	1	1	1	0	0	2	0	0	0	0	0	0	1
<i>Ingeniería Biomédica</i>	385	370	1	0	1	0	1	6	2	3	0	0	0	0	1
<i>Ingeniería Civil</i>	284	267	2	1	1	0	0	3	0	3	1	0	0	0	6
<i>Ingeniería Electrónica</i>	112	104	3	0	0	0	0	2	2	0	1	0	0	0	0
<i>Ingeniería en Computación</i>	367	353	5	0	1	0	0	5	2	0	0	0	0	0	1
<i>Ingeniería Industrial</i>	179	170	3	0	1	0	0	2	1	0	1	0	0	0	1
<i>Ingeniería Mecánica Aeronáutica</i>	205	194	2	0	1	0	0	2	2	4	0	0	0	0	0
<i>Ingeniería Mecánica Electricista</i>	306	289	5	2	0	0	0	5	2	0	0	0	0	0	3
<i>Ingeniería Química</i>	187	178	1	0	0	1	0	2	1	1	0	0	0	0	3
CIENCIAS MÉDICAS	6.203	5.847	38	8	23	12	8	61	12	30	8	0	0	0	156
<i>Enfermería</i>	1.366	1.264	15	1	1	2	3	27	2	2	0	0	0	0	49
<i>Fonoaudiología</i>	321	266	1	0	0	0	0	0	2	0	0	0	0	0	52
<i>Kinesiología y Fisioterapia</i>	1.049	1.025	1	1	2	2	2	1	3	6	1	0	0	0	5
<i>Medicina</i>	1.710	1.611	13	4	16	6	1	24	3	15	6	0	0	0	11
<i>Nutrición</i>	729	695	2	2	2	1	0	1	0	2	1	0	0	0	23
<i>Tecnología Médica</i>	1.028	986	6	0	2	1	2	8	2	5	0	0	0	0	16

continúa

CUADRO B.5.1 (CONTINUACIÓN)

DEPENDENCIA	TOTAL	PAÍS / REGIÓN												Sin datos	
		Argentina	Bolivia	Brasil	Chile	Colombia	Paraguay	Perú	Venezuela	Otros Amér.	Europa	Asia	Africa		Oceania
CIENCIAS QUÍMICAS	1.642	1.607	5	2	0	2	2	5	10	4	1	0	0	0	4
CIENCIAS SOCIALES	913	877	6	0	1	0	0	9	2	1	1	0	0	0	16
COLEGIO NACIONAL DE MONSERRAT	240	233	0	0	0	0	1	2	0	0	0	0	0	0	4
DERECHO	1.917	1.845	2	0	2	1	0	7	1	1	2	0	0	0	56
ESC. SUP. DE COMERCIO MANUEL BELGRANO	359	350	1	0	0	0	0	1	3	0	0	0	0	0	4
FILOSOFÍA Y HUMANIDADES	1.222	964	2	0	4	2	1	4	4	2	1	0	0	0	238
<i>Antropología</i>	66	62	1	0	0	0	0	1	0	0	1	0	0	0	1
<i>Archivero</i>	21	21	0	0	0	0	0	0	0	0	0	0	0	0	0
<i>Bibliotecología</i>	27	25	0	0	0	0	0	0	0	0	0	0	0	0	2
<i>Ciencias de la Educación</i>	188	110	0	0	1	0	1	2	0	0	0	0	0	0	74
<i>Filosofía</i>	197	142	0	0	0	1	0	0	0	0	0	0	0	0	54
<i>Geografía</i>	109	98	0	0	1	0	0	0	0	2	0	0	0	0	8
<i>Historia</i>	293	239	0	0	0	0	0	1	0	0	0	0	0	0	53
<i>Letras</i>	321	267	1	0	2	1	0	0	4	0	0	0	0	0	46
LENGUAS	1.614	1.517	4	2	1	3	0	10	12	13	7	0	0	0	45
<i>Alemán</i>	53	43	0	0	0	0	0	1	3	1	3	0	0	0	2
<i>Castellano</i>	101	98	0	0	0	0	0	1	1	0	0	0	0	0	1
<i>Francés</i>	69	59	0	0	0	0	0	2	0	2	0	0	0	0	6
<i>Inglés</i>	1.302	1.233	4	1	1	3	0	6	8	9	2	0	0	0	35
<i>Italiano</i>	70	67	0	0	0	0	0	0	0	1	2	0	0	0	0
<i>Portugués</i>	19	17	0	1	0	0	0	0	0	0	0	0	0	0	1
MATEMÁTICA, ASTRONOMÍA, FÍSICA Y COMPUTACIÓN	1.585	1.478	7	1	1	1	2	13	13	3	6	1	0	0	59
ODONTOLOGÍA	770	731	4	0	1	2	0	5	3	6	0	0	0	0	18
PSICOLOGÍA	4.285	4.121	7	1	6	6	2	25	13	11	9	1	0	0	83

CUADRO B.6: ESTUDIANTES POR PROCEDENCIA SEGÚN DEPENDENCIA - Año 2023

DEPENDENCIA	TOTAL	TOTAL ARGENTINA	PROVINCIA DE CÓRDOBA			REGIONES ARGENTINAS						OTROS PAISES	Sin datos	
			Total Córdoba	Capital	Interior	Total Regiones	Capital Federal y Buenos Aires	Cuyo	Litoral y centro	NEA	NOA			Patagónica
TOTAL UNIVERSIDAD	157.559	153.799	112.012	63.273	48.739	41.787	893	5.695	6.266	3.581	14.266	11.086	655	3.105
ARQUITECTURA, URBANISMO Y DISEÑO	11.980	11.723	8.260	4.254	4.006	3.463	43	524	493	309	1.106	988	56	201
ARTES	7.116	6.870	4.831	2.909	1.922	2.039	58	294	286	184	708	509	85	161
<i>Cine</i>	3.627	3.513	2.396	1.431	965	1.117	32	175	174	105	353	278	44	70
<i>Música</i>	1.679	1.626	1.122	687	435	504	12	56	56	48	208	124	29	24
<i>Plástica</i>	672	639	489	302	187	150	5	15	18	10	62	40	0	33
<i>Teatro</i>	1.138	1.092	824	489	335	268	9	48	38	21	85	67	12	34
CIENCIAS AGROPECUARIAS	3.844	3.753	3.125	1.226	1.899	628	29	90	93	67	210	139	19	72
CIENCIAS DE LA COMUNICACIÓN	4.069	3.978	3.074	1.914	1.160	904	29	104	135	73	320	243	17	74
CIENCIAS ECONÓMICAS	21.480	21.209	17.039	10.136	6.903	4.170	74	603	622	365	1.397	1.109	39	232
CIENCIAS EXACTAS, FÍSICAS Y NATURALES	13.242	13.009	8.073	3.904	4.169	4.936	116	679	698	424	1.804	1.215	98	135
<i>Agrimensura</i>	263	259	155	71	84	104	1	26	10	6	34	27	0	4
<i>Biología</i>	1.577	1.544	1.161	630	531	383	12	61	94	30	109	77	5	28
<i>Geología</i>	570	563	344	143	201	219	5	25	46	17	45	81	5	2
<i>Ingeniería Ambiental</i>	1.058	1.046	673	295	378	373	5	66	48	16	137	101	7	5
<i>Ingeniería Biomédica</i>	1.915	1.879	1.100	519	581	779	22	118	97	71	294	177	16	20
<i>Ingeniería Civil</i>	1.926	1.905	1.201	562	639	704	12	124	67	48	304	149	7	14
<i>Ingeniería Electrónica</i>	572	556	302	156	146	254	5	19	31	27	104	68	8	8
<i>Ingeniería en Computación</i>	1.382	1.361	931	493	438	430	7	44	55	41	152	131	5	16
<i>Ingeniería Industrial</i>	966	946	542	219	323	404	11	52	58	50	143	90	14	6
<i>Ingeniería Mecánica Aeronáutica</i>	807	777	384	206	178	393	20	50	68	55	124	76	19	11
<i>Ingeniería Mecánica Electricista</i>	1.326	1.301	758	357	401	543	9	48	49	40	246	151	8	17
<i>Ingeniería Química</i>	880	872	522	253	269	350	7	46	75	23	112	87	4	4
CIENCIAS MÉDICAS	22.851	22.309	14.356	8.080	6.276	7.953	154	1.199	1.130	588	2.774	2.108	119	423
<i>Enfermería</i>	4.680	4.490	3.812	2.671	1.141	678	11	69	53	31	417	97	7	183
<i>Fonoaudiología</i>	1.753	1.711	940	482	458	771	10	63	115	122	216	245	3	39
<i>Kinesiología y Fisioterapia</i>	3.234	3.182	1.751	923	828	1.431	37	101	244	88	441	520	8	44
<i>Medicina</i>	7.739	7.581	4.257	2.058	2.199	3.324	58	705	464	250	1.213	634	91	67
<i>Nutrición</i>	2.681	2.634	1.777	894	883	857	22	74	148	56	177	380	6	41
<i>Tecnología Médica</i>	2.764	2.711	1.819	1.052	767	892	16	187	106	41	310	232	4	49

CUYO: La Rioja, San Juan, Mendoza y San Luis - LITORAL Y CENTRO: Santa Fe, Entre Ríos y La Pampa - NEA: Corrientes, Misiones, Formosa y Chaco

NOA: Jujuy, Salta, Tucumán, Catamarca y Santiago del Estero - PATAGÓNICA: Río Negro, Neuquén, Chubut, Santa Cruz y Tierra del Fuego.

continúa

CUADRO B.6 (CONTINUACIÓN)

DEPENDENCIA	TOTAL	TOTAL ARGENTINA	PROVINCIA DE CÓRDOBA			REGIONES ARGENTINAS						OTROS PAÍSES	Sin datos	
			Total Córdoba	Capital	Interior	Total Regiones	Capital Federal y Buenos Aires	Cuyo	Litoral y centro	NEA	NOA			Patagónica
CIENCIAS QUÍMICAS	5.997	5.914	3.910	1.788	2.122	2.004	31	182	389	124	767	511	14	69
CIENCIAS SOCIALES	3.935	3.820	3.124	1.855	1.269	696	32	92	133	42	196	201	10	105
COLEGIO NACIONAL DE MONSERRAT	737	725	601	377	224	124	3	16	16	10	49	30	0	12
DERECHO	13.831	13.442	10.853	6.441	4.412	2.589	31	359	255	169	1.120	655	9	380
ESC. SUP. DE COMERCIO MANUEL BELGRANO	1.281	1.266	1.167	873	294	99	1	8	17	11	31	31	0	15
FILOSOFÍA Y HUMANIDADES	7.804	7.306	6.193	3.911	2.282	1.113	43	178	225	89	274	304	25	473
<i>Antropología</i>	606	587	451	270	181	136	9	27	20	9	29	42	8	11
<i>Archivero</i>	200	194	175	143	32	19	0	2	3	2	6	6	0	6
<i>Bibliotecología</i>	312	282	246	186	60	36	2	1	8	0	11	14	0	30
<i>Ciencias de la Educación</i>	1.344	1.212	1.100	709	391	112	2	16	18	7	44	25	1	131
<i>Filosofía</i>	915	848	699	453	246	149	2	33	47	16	19	32	3	64
<i>Geografía</i>	329	320	276	150	126	44	3	7	5	4	10	15	2	7
<i>Historia</i>	1.717	1.588	1.368	890	478	220	12	26	57	10	52	63	3	126
<i>Letras</i>	2.381	2.275	1.878	1.110	768	397	13	66	67	41	103	107	8	98
LENGUAS	7.730	7.547	5.748	3.453	2.295	1.799	60	261	298	229	496	455	31	152
<i>Alemán</i>	235	222	154	97	57	68	1	9	14	6	23	15	3	10
<i>Castellano</i>	564	552	477	310	167	75	7	9	12	8	19	20	6	6
<i>Francés</i>	249	237	180	122	58	57	4	6	10	4	14	19	2	10
<i>Inglés</i>	6.245	6.122	4.609	2.716	1.893	1.513	37	220	245	207	417	387	16	107
<i>Italiano</i>	334	323	244	152	92	79	10	17	16	2	21	13	2	9
<i>Portugués</i>	103	91	84	56	28	7	1	0	1	2	2	1	2	10
MATEMÁTICA, ASTRONOMÍA, FÍSICA Y COMPUTACIÓN	4.727	4.607	3.557	2.252	1.305	1.050	39	129	138	112	367	265	33	87
ODONTOLOGÍA	3.985	3.892	2.011	1.002	1.009	1.881	26	358	217	86	808	386	26	67
PSICOLOGÍA	22.950	22.429	16.090	8.898	7.192	6.339	124	619	1.121	699	1.839	1.937	74	447

CUYO: La Rioja, San Juan, Mendoza y San Luis - LITORAL Y CENTRO: Santa Fe, Entre Ríos y La Pampa - NEA: Corrientes, Misiones, Formosa y Chaco

NOA: Jujuy, Salta, Tucumán, Catamarca y Santiago del Estero - PATAGÓNICA: Río Negro, Neuquén, Chubut, Santa Cruz y Tierra del Fuego.

CUADRO B.7: ESTUDIANTES POR SITUACIÓN LABORAL SEGÚN DEPENDENCIA - Año 2023

DEPENDENCIA	TRABAJA*				NO TRABAJA								Sin datos
	Total	M	F	X	y busca trabajo				y no busca trabajo				
					Total	M	F	X	Total	M	F	X	
TOTAL UNIVERSIDAD	58.652	19.642	38.981	29	33.013	10.643	22.348	22	63.515	23.326	40.161	28	2.379
Porcentaje (%)	35,2				19,8				38,1				1,4
ARQUITECTURA, URBANISMO Y DISEÑO	3.570	1846	1.723	1	2.511	1103	1408	0	5.716	2283	3431	2	183
ARTES	2.789	1.052	1.725	12	1.775	708	1.060	7	2.474	1.001	1.465	8	78
<i>Cine</i>	1.262	452	804	6	941	354	583	4	1.390	499	884	7	34
<i>Música</i>	686	409	277	0	378	223	154	1	598	386	212	0	17
<i>Plástica</i>	344	55	288	1	138	25	113	0	182	27	154	1	8
<i>Teatro</i>	497	136	356	5	318	106	210	2	304	89	215	0	19
CIENCIAS AGROPECUARIAS	1.473	784	688	1	763	385	378	0	1.550	954	596	0	58
CIENCIAS DE LA COMUNICACIÓN	1.770	650	1119	1	1.012	371	640	1	1.253	521	732	0	34
CIENCIAS ECONÓMICAS	9.458	3689	5768	1	4.080	1594	2486	0	7.721	3837	3882	2	221
CIENCIAS EXACTAS, FÍSICAS Y NATURALES	3.458	2.163	1.294	1	2.181	1.242	938	1	7.382	4.157	3.224	1	221
<i>Agrimensura</i>	107	76	31	0	28	15	13	0	126	78	48	0	2
<i>Biología</i>	465	130	334	1	304	79	225	0	769	220	549	0	39
<i>Geología</i>	145	78	67	0	98	52	46	0	311	155	156	0	16
<i>Ingeniería Ambiental</i>	218	85	133	0	155	54	101	0	674	253	421	0	11
<i>Ingeniería Biomédica</i>	332	149	183	0	305	141	164	0	1.259	496	763	0	19
<i>Ingeniería Civil</i>	534	361	173	0	294	181	113	0	1.065	707	358	0	33
<i>Ingeniería Electrónica</i>	178	150	28	0	103	91	12	0	277	220	57	0	14
<i>Ingeniería en Computación</i>	340	286	54	0	250	210	40	0	773	633	140	0	19
<i>Ingeniería Industrial</i>	271	168	103	0	136	79	57	0	547	327	219	1	12
<i>Ingeniería Mecánica Aeronáutica</i>	195	150	45	0	150	103	47	0	444	324	120	0	18
<i>Ingeniería Mecánica Electricista</i>	494	450	44	0	228	190	37	1	578	522	56	0	26
<i>Ingeniería Química</i>	179	80	99	0	130	47	83	0	559	222	337	0	12
CIENCIAS MÉDICAS	7.010	1.533	5.474	3	4.656	946	3.709	1	10.874	2.887	7.982	5	311
<i>Enfermería</i>	2.648	416	2.231	1	1.269	176	1.093	0	663	94	569	0	100
<i>Fonoaudiología</i>	529	24	505	0	339	20	319	0	858	29	829	0	27
<i>Kinesiología y Fisioterapia</i>	741	320	421	0	593	215	378	0	1.857	821	1.034	2	43
<i>Medicina</i>	1.333	430	902	1	1.086	293	793	0	5.260	1.486	3.772	2	60
<i>Nutrición</i>	725	103	622	0	571	103	467	1	1.343	257	1.085	1	42
<i>Tecnología Médica</i>	1.034	240	793	1	798	139	659	0	893	200	693	0	39

* Al menos una hora a la semana en los últimos 30 días.

CUADRO B.7 (CONTINUACIÓN)

DEPENDENCIA	TRABAJA*				NO TRABAJA								Sin datos
	Total	M	F	X	y busca trabajo				y no busca trabajo				
					Total	M	F	X	Total	M	F	X	
CIENCIAS QUÍMICAS	1.408	339	1069	0	985	219	766	0	3.556	805	2751	0	48
CIENCIAS SOCIALES	1.810	432	1376	2	1.020	233	786	1	1.044	272	771	1	61
COLEGIO NACIONAL DE MONSERRAT	345	105	240	0	204	61	143	0	167	54	113	0	21
DERECHO	5.901	2020	3880	1	2.886	936	1950	0	4.808	1726	3082	0	236
ESC. SUP. DE COMERCIO MANUEL BELGRANO	627	294	333	0	377	149	228	0	259	125	134	0	18
FILOSOFÍA Y HUMANIDADES	4.250	1.310	2.940	0	1.388	443	941	4	1.790	644	1.142	4	376
<i>Antropología</i>	332	94	238	0	101	33	68	0	156	35	121	0	17
<i>Archivero</i>	125	30	95	0	41	8	33	0	30	3	27	0	4
<i>Bibliotecología</i>	192	38	154	0	63	7	55	1	41	12	29	0	16
<i>Ciencias de la Educación</i>	910	157	753	0	189	29	160	0	135	35	100	0	110
<i>Filosofía</i>	449	260	189	0	164	100	64	0	241	134	105	2	61
<i>Geografía</i>	195	75	120	0	69	28	41	0	59	26	33	0	6
<i>Historia</i>	867	386	481	0	304	158	145	1	460	271	189	0	86
<i>Letras</i>	1.180	270	910	0	457	80	375	2	668	128	538	2	76
LENGUAS	3.103	559	2.543	1	1.731	393	1.335	3	2.804	548	2.255	1	92
<i>Alemán</i>	123	49	74	0	58	19	39	0	50	16	34	0	4
<i>Castellano</i>	277	55	221	1	144	23	121	0	135	23	112	0	8
<i>Francés</i>	92	26	66	0	75	17	58	0	79	21	58	0	3
<i>Inglés</i>	2.377	391	1.986	0	1.344	312	1.029	3	2.451	471	1.979	1	73
<i>Italiano</i>	170	22	148	0	87	18	69	0	75	15	60	0	2
<i>Portugués</i>	64	16	48	0	23	4	19	0	14	2	12	0	2
MATEMÁTICA, ASTRONOMÍA, FÍSICA Y COMPUTACIÓN	1.350	884	466	0	1.071	679	391	1	2.204	1580	624	0	102
ODONTOLOGÍA	806	192	614	0	770	159	611	0	2.356	505	1.851	0	53
PSICOLOGÍA	9.524	1790	7729	5	5.603	1022	4578	3	7.557	1427	6126	4	266

* Al menos una hora a la semana en los últimos 30 días.

CUADRO B.7.1: NUEVOS INSCRIPTOS POR SITUACIÓN LABORAL SEGÚN DEPENDENCIA - Año 2023

DEPENDENCIA	TRABAJA*				NO TRABAJA								Sin datos
	Total	M	F	X	y busca trabajo				y no busca trabajo				
					Total	M	F	X	Total	M	F	X	
TOTAL UNIVERSIDAD	8.691	3.030	5.648	13	7.338	2.429	4.889	20	14.686	5.309	9.351	26	790
Porcentaje (%)	24,5				20,6				41,3				2,2
ARQUITECTURA, URBANISMO Y DISEÑO	452	225	227	0	437	201	236	0	1.273	448	823	2	52
ARTES	493	195	294	4	480	190	284	6	737	289	440	8	28
<i>Cine</i>	256	98	157	1	268	105	159	4	428	153	268	7	12
<i>Música</i>	116	63	53	0	103	52	50	1	171	100	71	0	5
<i>Plástica</i>	36	7	29	0	31	4	27	0	50	5	44	1	2
<i>Teatro</i>	85	27	55	3	78	29	48	1	88	31	57	0	9
CIENCIAS AGROPECUARIAS	358	158	199	1	234	119	115	0	430	242	188	0	22
CIENCIAS DE LA COMUNICACIÓN	238	89	148	1	207	78	128	1	283	105	178	0	5
CIENCIAS ECONÓMICAS	523	217	306	0	559	228	331	0	1.201	606	593	2	38
CIENCIAS EXACTAS, FÍSICAS Y NATURALES	603	375	227	1	488	272	215	1	1.558	843	714	1	56
<i>Agrimensura</i>	14	8	6	0	9	2	7	0	25	16	9	0	1
<i>Biología</i>	86	29	56	1	78	17	61	0	199	52	147	0	8
<i>Geología</i>	22	11	11	0	17	12	5	0	67	29	38	0	4
<i>Ingeniería Ambiental</i>	27	10	17	0	20	10	10	0	100	32	68	0	3
<i>Ingeniería Biomédica</i>	52	20	32	0	67	29	38	0	261	94	167	0	5
<i>Ingeniería Civil</i>	88	58	30	0	42	27	15	0	149	101	48	0	5
<i>Ingeniería Electrónica</i>	24	19	5	0	18	15	3	0	68	46	22	0	2
<i>Ingeniería en Computación</i>	80	65	15	0	86	71	15	0	197	156	41	0	4
<i>Ingeniería Industrial</i>	39	25	14	0	26	13	13	0	110	65	44	1	4
<i>Ingeniería Mecánica Aeronáutica</i>	35	25	10	0	40	25	15	0	124	88	36	0	6
<i>Ingeniería Mecánica Electricista</i>	104	90	14	0	56	42	13	1	134	119	15	0	12
<i>Ingeniería Química</i>	32	15	17	0	29	9	20	0	124	45	79	0	2
CIENCIAS MÉDICAS	1.861	439	1.419	3	1.449	293	1.155	1	2.790	747	2.038	5	103
<i>Enfermería</i>	737	132	604	1	406	63	343	0	197	29	168	0	26
<i>Fonoaudiología</i>	117	3	114	0	60	4	56	0	137	5	132	0	7
<i>Kinesiología y Fisioterapia</i>	266	121	145	0	220	76	144	0	544	249	293	2	19
<i>Medicina</i>	232	76	155	1	305	63	242	0	1.158	272	884	2	15
<i>Nutrición</i>	171	37	134	0	167	39	127	1	368	103	264	1	23
<i>Tecnología Médica</i>	338	70	267	1	291	48	243	0	386	89	297	0	13

* Al menos una hora a la semana en los últimos 30 días.

CUADRO B.7.1 (CONTINUACIÓN)

DEPENDENCIA	TRABAJA*				NO TRABAJA								Sin datos
					y busca trabajo				y no busca trabajo				
	Total	M	F	X	Total	M	F	X	Total	M	F	X	
CIENCIAS QUÍMICAS	329	86	243	0	296	56	240	0	1.009	218	791	0	8
CIENCIAS SOCIALES	358	100	256	2	264	65	198	1	272	74	197	1	19
COLEGIO NACIONAL DE MONSERRAT	109	26	83	0	58	14	44	0	65	25	40	0	8
DERECHO	588	215	373	0	435	150	285	0	862	304	558	0	32
ESC. SUP. DE COMERCIO MANUEL BELGRANO	145	78	67	0	109	42	67	0	102	45	57	0	3
FILOSOFÍA Y HUMANIDADES	421	172	249	0	196	68	124	4	379	179	198	2	226
<i>Antropología</i>	21	7	14	0	15	3	12	0	28	9	19	0	2
<i>Archivero</i>	7	3	4	0	4	2	2	0	10	0	10	0	0
<i>Bibliotecología</i>	13	4	9	0	5	0	4	1	9	3	6	0	0
<i>Ciencias de la Educación</i>	73	17	56	0	23	6	17	0	23	12	11	0	69
<i>Filosofía</i>	74	48	26	0	16	10	6	0	62	38	22	2	45
<i>Geografía</i>	62	25	37	0	23	10	13	0	21	9	12	0	3
<i>Historia</i>	80	38	42	0	51	31	19	1	106	68	38	0	56
<i>Letras</i>	91	30	61	0	59	6	51	2	120	40	80	0	51
LENGUAS	383	86	297	0	451	124	324	3	738	176	561	1	42
<i>Alemán</i>	19	7	12	0	20	6	14	0	11	7	4	0	3
<i>Castellano</i>	31	7	24	0	26	7	19	0	43	9	34	0	1
<i>Francés</i>	14	4	10	0	24	7	17	0	29	12	17	0	2
<i>Inglés</i>	288	61	227	0	353	98	252	3	628	140	487	1	33
<i>Italiano</i>	20	4	16	0	25	6	19	0	24	7	17	0	1
<i>Portugués</i>	11	3	8	0	3	0	3	0	3	1	2	0	2
MATEMÁTICA, ASTRONOMÍA, FÍSICA Y COMPUTACIÓN	351	220	131	0	383	257	126	0	806	574	232	0	45
ODONTOLOGÍA	108	27	81	0	158	36	122	0	491	90	401	0	13
PSICOLOGÍA	1.371	322	1048	1	1.134	236	895	3	1.690	344	1342	4	90

* Al menos una hora a la semana en los últimos 30 días.

CUADRO B.8: ESTUDIANTES Y NUEVOS INSCRIPTOS POR HORAS SEMANALES QUE TRABAJAN SEGÚN DEPENDENCIA - Año 2023

DEPENDENCIA	ESTUDIANTES								NUEVOS INSCRIPTOS							
	TOTAL	No trabajan	Sí trabajan	Horas semanales que trabajan					TOTAL	No trabajan	Sí trabajan	Horas semanales que trabajan				
				< 10	10 a 20	20 a 35	> 35	Sin Datos				< 10	10 a 20	20 a 35	> 35	Sin Datos
TOTAL UNIVERSIDAD	157.559	98.907	58.652	12.086	10.980	16.026	16.891	2.669	31.505	22.814	8.691	2.194	1.610	2.066	2.235	586
Porcentaje (%)	100	62,8	37,2						100	72,4	27,6					
ARQUITECTURA, URBANISMO Y DISEÑO	11.980	8.410	3.570	908	735	854	880	193	2.214	1.762	452	126	114	89	93	30
ARTES	7.116	4.327	2.789	814	670	686	480	139	1.738	1.245	493	169	95	108	84	37
<i>Cine</i>	3.627	2.365	1.262	351	281	317	249	64	964	708	256	89	48	55	42	22
<i>Música</i>	1.679	993	686	234	155	154	90	53	395	279	116	38	18	28	21	11
<i>Plástica</i>	672	328	344	92	90	89	65	8	119	83	36	11	12	5	7	1
<i>Teatro</i>	1.138	641	497	137	144	126	76	14	260	175	85	31	17	20	14	3
CIENCIAS AGROPECUARIAS	3.844	2.371	1.473	339	270	387	417	60	1.044	686	358	103	64	82	85	24
CIENCIAS DE LA COMUNICACIÓN	4.069	2.299	1.770	383	302	525	485	75	733	495	238	63	47	61	48	19
CIENCIAS ECONÓMICAS	21.480	12.022	9.458	1.379	1.770	2.497	3.499	313	2.321	1.798	523	126	100	107	150	40
CIENCIAS EXACTAS, FÍSICAS Y NATURALES	13.242	9.784	3.458	687	650	791	1.105	225	2.705	2.102	603	140	106	145	173	39
<i>Agrimensura</i>	263	156	107	21	12	28	43	3	49	35	14	7	0	1	6	0
<i>Biología</i>	1.577	1.112	465	104	93	146	92	30	371	285	86	25	12	28	18	3
<i>Geología</i>	570	425	145	27	23	47	41	7	110	88	22	4	5	8	4	1
<i>Ingeniería Ambiental</i>	1.058	840	218	61	48	49	44	16	150	123	27	10	7	6	4	0
<i>Ingeniería Biomédica</i>	1.915	1.583	332	71	70	83	80	28	385	333	52	13	12	16	6	5
<i>Ingeniería Civil</i>	1.926	1.392	534	107	104	109	174	40	284	196	88	23	14	15	30	6
<i>Ingeniería Electrónica</i>	572	394	178	31	36	35	71	5	112	88	24	5	3	5	11	0
<i>Ingeniería en Computación</i>	1.382	1.042	340	61	54	71	137	17	367	287	80	15	18	18	25	4
<i>Ingeniería Industrial</i>	966	695	271	44	38	60	103	26	179	140	39	7	4	13	8	7
<i>Ingeniería Mecánica Aeronáutica</i>	807	612	195	29	40	40	68	18	205	170	35	8	5	13	6	3
<i>Ingeniería Mecánica Electricista</i>	1.326	832	494	94	97	77	203	23	306	202	104	18	21	13	45	7
<i>Ingeniería Química</i>	880	701	179	37	35	46	49	12	187	155	32	5	5	9	10	3
CIENCIAS MÉDICAS	22.851	15.841	7.010	1.515	1.204	1.745	2.199	347	6.203	4.342	1.861	454	289	447	567	104
<i>Enfermería</i>	4.680	2.032	2.648	469	309	583	1.202	85	1.366	629	737	159	80	163	304	31
<i>Fonoaudiología</i>	1.753	1.224	529	126	130	152	98	23	321	204	117	30	30	31	22	4
<i>Kinesiología y Fisioterapia</i>	3.234	2.493	741	207	138	183	155	58	1.049	783	266	68	49	69	58	22
<i>Medicina</i>	7.739	6.406	1.333	319	294	317	312	91	1.710	1.478	232	53	48	59	56	16
<i>Nutrición</i>	2.681	1.956	725	182	140	203	150	50	729	558	171	58	23	44	31	15
<i>Tecnología Médica</i>	2.764	1.730	1.034	212	193	307	282	40	1.028	690	338	86	59	81	96	16

CUADRO B.8 (CONTINUACIÓN)

DEPENDENCIA	ESTUDIANTES								NUEVOS INSCRIPTOS							
	TOTAL	No trabajan	Sí trabajan	Horas semanales que trabajan					TOTAL	No trabajan	Sí trabajan	Horas semanales que trabajan				
				< 10	10 a 20	20 a 35	> 35	Sin Datos				< 10	10 a 20	20 a 35	> 35	Sin Datos
CIENCIAS QUÍMICAS	5.997	4.589	1.408	268	261	391	410	78	1.642	1.313	329	87	65	70	77	30
CIENCIAS SOCIALES	3.935	2.125	1.810	425	349	513	415	108	913	555	358	100	52	89	85	32
COLEGIO NACIONAL DE MONSERRAT	737	392	345	70	44	117	100	14	240	131	109	21	15	35	34	4
DERECHO	13.831	7.930	5.901	1.196	959	1.721	1.764	261	1.917	1.329	588	134	114	140	159	41
ESC. SUP. DE COMERCIO MANUEL BELGRANO	1.281	654	627	80	82	186	250	29	359	214	145	24	21	39	52	9
FILOSOFÍA Y HUMANIDADES	7.804	3.554	4.250	663	826	1.472	1.130	159	1.222	801	421	80	86	122	102	31
<i>Antropología</i>	606	274	332	61	54	120	90	7	66	45	21	5	5	2	7	2
<i>Archivero</i>	200	75	125	15	17	41	47	5	21	14	7	1	2	1	2	1
<i>Bibliotecología</i>	312	120	192	20	28	78	61	5	27	14	13	4	2	6	1	0
<i>Ciencias de la Educación</i>	1.344	434	910	129	167	388	193	33	188	115	73	12	12	34	11	4
<i>Filosofía</i>	915	466	449	59	96	126	146	22	197	123	74	11	17	18	23	5
<i>Geografía</i>	329	134	195	44	45	57	44	5	109	47	62	13	18	18	11	2
<i>Historia</i>	1.717	850	867	131	177	272	242	45	293	213	80	15	17	18	19	11
<i>Letras</i>	2.381	1.201	1.180	204	242	390	307	37	321	230	91	19	13	25	28	6
LENGUAS	7.730	4.627	3.103	771	697	787	722	126	1.614	1.231	383	121	80	85	82	15
<i>Alemán</i>	235	112	123	27	30	32	32	2	53	34	19	6	6	4	3	0
<i>Castellano</i>	564	287	277	50	51	92	75	9	101	70	31	12	4	7	6	2
<i>Francés</i>	249	157	92	24	20	20	25	3	69	55	14	5	1	3	5	0
<i>Inglés</i>	6.245	3.868	2.377	626	546	573	524	108	1.302	1.014	288	89	64	63	59	13
<i>Italiano</i>	334	164	170	39	38	52	38	3	70	50	20	8	4	3	5	0
<i>Portugués</i>	103	39	64	5	12	18	28	1	19	8	11	1	1	5	4	0
MATEMÁTICA, ASTRONOMÍA, FÍSICA Y COMP.	4.727	3.377	1.350	258	240	336	423	93	1.585	1.234	351	77	60	84	97	33
ODONTOLOGÍA	3.985	3.179	806	203	185	209	166	43	770	662	108	27	20	28	26	7
PSICOLOGÍA	22.950	13.426	9.524	2.127	1.736	2.809	2.446	406	4.285	2.914	1.371	342	282	335	321	91

CUADRO B.9: ESTUDIANTES Y NUEVOS INSCRIPTOS POR TIPO DE CONVIVENCIA SEGÚN DEPENDENCIA - Año 2023

DEPENDENCIA	ESTUDIANTES							NUEVOS INSCRIPTOS						
	TOTAL	Solo	Familiares	Compañeros	Pareja	Otros	Sin datos	TOTAL	Solo	Familiares	Compañeros	Pareja	Otros	Sin datos
TOTAL UNIVERSIDAD	157.559	26.155	92.857	11.550	19.004	6.590	1.403	31.505	4.319	19.881	2.653	2.509	1.325	818
Porcentaje (%)	100	16,6	58,9	7,3	12,1	4,2	0,9	100	13,7	63,1	8,4	8,0	4,2	2,6
ARQUITECTURA, URBANISMO Y DISEÑO	11.980	2.147	7.579	998	729	425	102	2.214	316	1.529	197	45	71	56
ARTES	7.116	1.111	4.185	688	712	372	48	1.738	235	1.144	160	97	69	33
<i>Cine</i>	3.627	563	2.203	377	282	175	27	964	126	648	90	47	34	19
<i>Música</i>	1.679	267	1.018	144	152	91	7	395	61	247	39	25	18	5
<i>Plástica</i>	672	90	341	43	154	37	7	119	11	80	9	9	8	2
<i>Teatro</i>	1.138	191	623	124	124	69	7	260	37	169	22	16	9	7
CIENCIAS AGROPECUARIAS	3.844	613	2.408	244	396	154	29	1.044	136	675	76	95	39	23
CIENCIAS DE LA COMUNICACIÓN	4.069	617	2.527	257	510	143	15	733	92	512	56	41	26	6
CIENCIAS ECONÓMICAS	21.480	2.878	14.564	1.070	2.306	572	90	2.321	256	1.678	166	106	69	46
CIENCIAS EXACTAS, FÍSICAS Y NATURALES	13.242	2.474	8.086	1.341	726	531	84	2.705	404	1.745	300	108	97	51
<i>Agrimensura</i>	263	49	131	36	36	10	1	49	11	25	5	4	3	1
<i>Biología</i>	1.577	227	1.020	143	118	61	8	371	42	265	35	13	13	3
<i>Geología</i>	570	102	328	74	39	23	4	110	10	70	18	3	6	3
<i>Ingeniería Ambiental</i>	1.058	211	684	100	23	36	4	150	21	94	23	3	6	3
<i>Ingeniería Biomédica</i>	1.915	365	1.217	196	45	82	10	385	60	267	37	6	10	5
<i>Ingeniería Civil</i>	1.926	391	1.129	193	123	75	15	284	45	176	32	18	6	7
<i>Ingeniería Electrónica</i>	572	114	324	62	42	29	1	112	16	64	16	8	8	0
<i>Ingeniería en Computación</i>	1.382	215	932	129	56	38	12	367	48	253	35	13	9	9
<i>Ingeniería Industrial</i>	966	205	562	113	42	40	4	179	32	109	28	2	6	2
<i>Ingeniería Mecánica Aeronáutica</i>	807	187	427	104	40	41	8	205	46	114	22	5	13	5
<i>Ingeniería Mecánica Electricista</i>	1.326	254	756	110	130	62	14	306	42	185	32	28	8	11
<i>Ingeniería Química</i>	880	154	576	81	32	34	3	187	31	123	17	5	9	2
CIENCIAS MÉDICAS	22.851	3.979	12.651	1.891	3.072	1.097	161	6.203	869	3.630	527	761	312	104
<i>Enfermería</i>	4.680	395	2.187	108	1.677	266	47	1.366	111	702	47	413	69	24
<i>Fonoaudiología</i>	1.753	373	854	179	237	96	14	321	53	135	32	67	24	10
<i>Kinesiología y Fisioterapia</i>	3.234	625	1.881	380	161	165	22	1.049	176	635	125	53	43	17
<i>Medicina</i>	7.739	1.682	4.461	819	419	327	31	1.710	288	1.053	200	66	85	18
<i>Nutrición</i>	2.681	499	1.659	213	184	105	21	729	91	491	51	42	37	17
<i>Tecnología Médica</i>	2.764	405	1.609	192	394	138	26	1.028	150	614	72	120	54	18

continúa

CUADRO B.9 (CONTINUACIÓN)

DEPENDENCIA	ESTUDIANTES							NUEVOS INSCRIPTOS						
	TOTAL	Solo	Familiares	Compañeros	Pareja	Otros	Sin datos	TOTAL	Solo	Familiares	Compañeros	Pareja	Otros	Sin datos
CIENCIAS QUÍMICAS	5.997	1.153	3.687	535	356	245	21	1.642	271	1.074	158	61	71	7
CIENCIAS SOCIALES	3.935	519	2.258	273	633	207	45	913	107	539	71	126	41	29
COLEGIO NACIONAL DE MONSERRAT	737	90	452	39	131	21	4	240	27	151	9	41	10	2
DERECHO	13.831	2.239	8.085	681	2.178	554	94	1.917	277	1.261	105	183	67	24
ESC. SUP. DE COMERCIO MANUEL BELGRANO	1.281	120	867	34	218	35	7	359	27	261	16	44	5	6
FILOSOFÍA Y HUMANIDADES	7.804	1.170	3.939	439	1.548	360	348	1.222	132	625	60	125	42	238
<i>Antropología</i>	606	108	268	67	128	30	5	66	6	42	7	9	1	1
<i>Archivero</i>	200	22	84	3	78	13	0	21	1	13	0	5	2	0
<i>Bibliotecología</i>	312	47	104	12	119	20	10	27	4	17	1	3	1	1
<i>Ciencias de la Educación</i>	1.344	154	514	56	447	62	111	188	14	52	7	33	6	76
<i>Filosofía</i>	915	197	422	47	141	52	56	197	29	80	5	25	11	47
<i>Geografía</i>	329	61	165	21	61	20	1	109	18	60	6	20	4	1
<i>Historia</i>	1.717	213	1.028	84	248	56	88	293	28	187	8	7	6	57
<i>Letras</i>	2.381	368	1.354	149	326	107	77	321	32	174	26	23	11	55
LENGUAS	7.730	1.248	4.766	489	850	308	69	1.614	172	1.134	120	77	80	31
<i>Alemán</i>	235	55	119	13	35	12	1	53	5	33	4	8	2	1
<i>Castellano</i>	564	69	320	26	114	33	2	101	5	74	4	12	6	0
<i>Francés</i>	249	33	158	13	30	12	3	69	7	46	5	5	4	2
<i>Inglés</i>	6.245	1.018	3.945	415	578	234	55	1.302	143	933	99	37	65	25
<i>Italiano</i>	334	56	178	16	68	11	5	70	6	40	8	12	3	1
<i>Portugués</i>	103	17	46	6	25	6	3	19	6	8	0	3	0	2
MATEMÁTICA, ASTRONOMÍA, FÍSICA Y COMPUTACIÓN	4.727	654	3.151	296	377	183	66	1.585	191	1.107	110	75	52	50
ODONTOLOGÍA	3.985	948	2.139	431	247	194	26	770	166	415	104	24	44	17
PSICOLOGÍA	22.950	4.195	11.513	1.844	4.015	1.189	194	4.285	641	2.401	418	500	230	95

CUADRO B.10: ESTUDIANTES POR CANTIDAD DE HIJOS QUE POSEEN SEGÚN DEPENDENCIA - Año 2023

DEPENDENCIA	TOTAL ESTUDIANTES	NO TIENE HIJOS	TIENE HIJOS			Sin datos
			Uno solo	Dos	Tres o más	
TOTAL UNIVERSIDAD	157.559	137.526	8.454	5.980	4.012	1.587
<i>Porcentaje (%)</i>	<i>100</i>	<i>87,3</i>	<i>5,4</i>	<i>3,8</i>	<i>2,5</i>	<i>1,0</i>
ARQUITECTURA, URBANISMO Y DISEÑO	11.980	11.226	359	195	109	91
ARTES	7.116	6.495	265	160	126	70
<i>Cine</i>	<i>3.627</i>	<i>3.384</i>	<i>91</i>	<i>59</i>	<i>55</i>	<i>38</i>
<i>Música</i>	<i>1.679</i>	<i>1.563</i>	<i>52</i>	<i>25</i>	<i>28</i>	<i>11</i>
<i>Plástica</i>	<i>672</i>	<i>522</i>	<i>74</i>	<i>44</i>	<i>26</i>	<i>6</i>
<i>Teatro</i>	<i>1.138</i>	<i>1.026</i>	<i>48</i>	<i>32</i>	<i>17</i>	<i>15</i>
CIENCIAS AGROPECUARIAS	3.844	3.389	198	123	62	72
CIENCIAS DE LA COMUNICACIÓN	4.069	3.553	218	168	91	39
CIENCIAS ECONÓMICAS	21.480	19.343	1.056	628	333	120
CIENCIAS EXACTAS, FÍSICAS Y NATURALES	13.242	12.566	292	159	99	126
<i>Agrimensura</i>	<i>263</i>	<i>223</i>	<i>18</i>	<i>10</i>	<i>8</i>	<i>4</i>
<i>Biología</i>	<i>1.577</i>	<i>1.481</i>	<i>44</i>	<i>27</i>	<i>13</i>	<i>12</i>
<i>Geología</i>	<i>570</i>	<i>536</i>	<i>17</i>	<i>6</i>	<i>4</i>	<i>7</i>
<i>Ingeniería Ambiental</i>	<i>1.058</i>	<i>1.034</i>	<i>12</i>	<i>3</i>	<i>2</i>	<i>7</i>
<i>Ingeniería Biomédica</i>	<i>1.915</i>	<i>1.879</i>	<i>14</i>	<i>4</i>	<i>2</i>	<i>16</i>
<i>Ingeniería Civil</i>	<i>1.926</i>	<i>1.791</i>	<i>69</i>	<i>33</i>	<i>17</i>	<i>16</i>
<i>Ingeniería Electrónica</i>	<i>572</i>	<i>531</i>	<i>14</i>	<i>11</i>	<i>9</i>	<i>7</i>
<i>Ingeniería en Computación</i>	<i>1.382</i>	<i>1.323</i>	<i>23</i>	<i>11</i>	<i>9</i>	<i>16</i>
<i>Ingeniería Industrial</i>	<i>966</i>	<i>924</i>	<i>18</i>	<i>10</i>	<i>6</i>	<i>8</i>
<i>Ingeniería Mecánica Aeronáutica</i>	<i>807</i>	<i>782</i>	<i>11</i>	<i>5</i>	<i>4</i>	<i>5</i>
<i>Ingeniería Mecánica Electricista</i>	<i>1.326</i>	<i>1.204</i>	<i>46</i>	<i>34</i>	<i>20</i>	<i>22</i>
<i>Ingeniería Química</i>	<i>880</i>	<i>858</i>	<i>6</i>	<i>5</i>	<i>5</i>	<i>6</i>
CIENCIAS MÉDICAS	22.851	19.088	1.527	1.188	781	267
<i>Enfermería</i>	<i>4.680</i>	<i>2.451</i>	<i>859</i>	<i>751</i>	<i>563</i>	<i>56</i>
<i>Fonoaudiología</i>	<i>1.753</i>	<i>1.494</i>	<i>111</i>	<i>101</i>	<i>38</i>	<i>9</i>
<i>Kinesiología y Fisioterapia</i>	<i>3.234</i>	<i>3.038</i>	<i>81</i>	<i>50</i>	<i>19</i>	<i>46</i>
<i>Medicina</i>	<i>7.739</i>	<i>7.370</i>	<i>146</i>	<i>101</i>	<i>53</i>	<i>69</i>
<i>Nutrición</i>	<i>2.681</i>	<i>2.475</i>	<i>86</i>	<i>43</i>	<i>25</i>	<i>52</i>
<i>Tecnología Médica</i>	<i>2.764</i>	<i>2.260</i>	<i>244</i>	<i>142</i>	<i>83</i>	<i>35</i>

continúa

CUADRO B.10 (CONTINUACIÓN)

DEPENDENCIA	TOTAL ESTUDIANTES	NO TIENE HIJOS	TIENE HIJOS			Sin datos
			Uno solo	Dos	Tres o más	
CIENCIAS QUÍMICAS	5.997	5.632	157	90	44	74
CIENCIAS SOCIALES	3.935	3.129	319	241	200	46
COLEGIO NACIONAL DE MONSERRAT	737	634	42	35	20	6
DERECHO	13.831	11.299	1.083	754	612	83
ESC. SUP. DE COMERCIO MANUEL BELGRANO	1.281	1.087	105	54	17	18
FILOSOFÍA Y HUMANIDADES	7.804	6.036	596	521	428	223
<i>Antropología</i>	606	492	40	35	37	2
<i>Archivero</i>	200	123	27	22	27	1
<i>Bibliotecología</i>	312	187	34	50	39	2
<i>Ciencias de la Educación</i>	1.344	799	183	169	127	66
<i>Filosofía</i>	915	726	53	53	41	42
<i>Geografía</i>	329	264	29	19	16	1
<i>Historia</i>	1.717	1.379	114	84	79	61
<i>Letras</i>	2.381	2.066	116	89	62	48
LENGUAS	7.730	6.932	304	285	132	77
<i>Alemán</i>	235	200	16	8	10	1
<i>Castellano</i>	564	437	44	53	27	3
<i>Francés</i>	249	221	5	10	9	4
<i>Inglés</i>	6.245	5.735	205	181	62	62
<i>Italiano</i>	334	260	27	25	17	5
<i>Portugués</i>	103	79	7	8	7	2
MATEMÁTICA, ASTRONOMÍA, FÍSICA Y COMPUTACIÓN	4.727	4.332	156	96	75	68
ODONTOLOGÍA	3.985	3.690	145	57	38	55
PSICOLOGÍA	22.950	19.095	1.632	1.226	845	152

CUADRO B.11: ESTUDIANTES Y NUEVOS INSCRIPTOS POR FORMA DE COSTEAR SUS ESTUDIOS SEGÚN DEPENDENCIA - Año 2023

DEPENDENCIA	ESTUDIANTES					NUEVOS INSCRIPTOS				
	FORMA DE COSTEAR SUS ESTUDIOS*					FORMA DE COSTEAR SUS ESTUDIOS*				
	Ayuda Familiar	Trabajo Personal	Becas	Planes Sociales	Otros	Ayuda Familiar	Trabajo Personal	Becas	Planes Sociales	Otros
TOTAL UNIVERSIDAD	111.614	52.998	8.694	5.141	2.486	22.149	7.703	1.287	1.106	403
ARQUITECTURA, URBANISMO Y DISEÑO	9.603	3.064	660	334	146	1.788	365	59	55	17
ARTES	5.049	2.600	404	289	132	1.265	436	82	75	17
<i>Cine</i>	2.694	1.169	179	149	54	711	231	35	40	11
<i>Música</i>	1.205	649	101	58	32	286	95	17	16	2
<i>Plástica</i>	382	324	49	26	24	77	36	10	7	2
<i>Teatro</i>	768	458	75	56	22	191	74	20	12	2
CIENCIAS AGROPECUARIAS	2.772	1.312	263	104	70	741	318	48	32	15
CIENCIAS DE LA COMUNICACIÓN	2.734	1.634	177	162	58	503	207	34	30	8
CIENCIAS ECONÓMICAS	14.548	7.939	1.211	688	216	1.627	438	94	84	12
CIENCIAS EXACTAS, FÍSICAS Y NATURALES	10.481	2.984	866	273	161	2.089	510	119	64	27
<i>Agrimensura</i>	181	94	16	6	3	33	15	0	1	0
<i>Biología</i>	1.202	424	122	23	15	281	78	18	8	2
<i>Geología</i>	462	138	41	9	7	92	19	5	3	1
<i>Ingeniería Ambiental</i>	918	167	77	15	13	125	18	5	0	3
<i>Ingeniería Biomédica</i>	1.621	256	118	39	16	324	34	15	14	1
<i>Ingeniería Civil</i>	1.517	463	141	42	24	204	68	20	10	3
<i>Ingeniería Electrónica</i>	440	154	38	20	14	94	17	5	4	3
<i>Ingeniería en Computación</i>	1.060	300	100	36	16	272	75	20	11	3
<i>Ingeniería Industrial</i>	774	219	40	27	11	139	31	8	4	1
<i>Ingeniería Mecánica Aeronáutica</i>	636	182	52	19	9	162	44	6	2	2
<i>Ingeniería Mecánica Electricista</i>	944	436	62	24	24	208	86	8	5	7
<i>Ingeniería Química</i>	726	151	59	13	9	155	25	9	2	1
CIENCIAS MÉDICAS	16.328	6.462	1.164	678	312	4.079	1.703	216	196	82
<i>Enfermería</i>	2.018	2.604	469	238	121	569	699	71	76	29
<i>Fonoaudiología</i>	1.312	466	94	55	14	194	100	7	11	3
<i>Kinesiología y Fisioterapia</i>	2.568	618	97	61	36	769	215	31	23	14
<i>Medicina</i>	6.422	1.215	252	150	68	1.340	233	47	30	15
<i>Nutrición</i>	2.140	596	117	72	37	519	134	25	18	7
<i>Tecnología Médica</i>	1.868	963	135	102	36	688	322	35	38	14

* Pregunta de respuestas múltiples.

continúa

CUADRO B.11 (CONTINUACIÓN)

DEPENDENCIA	ESTUDIANTES					NUEVOS INSCRIPTOS				
	FORMA DE COSTEAR SUS ESTUDIOS*					FORMA DE COSTEAR SUS ESTUDIOS*				
	Ayuda Familiar	Trabajo Personal	Becas	Planes Sociales	Otros	Ayuda Familiar	Trabajo Personal	Becas	Planes Sociales	Otros
CIENCIAS QUÍMICAS	4.792	1.200	338	161	37	1.312	256	69	42	10
CIENCIAS SOCIALES	2.534	1.605	295	251	115	546	321	52	66	21
COLEGIO NACIONAL DE MONSERRAT	439	321	55	28	16	138	105	17	9	4
DERECHO	9.281	5.627	512	399	297	1.270	537	72	72	28
ESC. SUP. DE COMERCIO MANUEL BELGRANO	692	594	75	54	16	214	127	17	9	4
FILOSOFÍA Y HUMANIDADES	4.274	4.088	544	281	199	625	372	63	42	28
<i>Antropología</i>	359	328	34	23	14	46	17	3	3	0
<i>Archivero</i>	89	130	12	13	10	16	5	0	3	0
<i>Bibliotecología</i>	128	195	21	11	19	16	10	2	0	0
<i>Ciencias de la Educación</i>	503	869	79	32	36	48	62	11	4	7
<i>Filosofía</i>	497	447	65	33	19	83	73	8	6	3
<i>Geografía</i>	169	193	37	14	7	61	61	13	4	3
<i>Historia</i>	1.016	830	129	60	49	170	64	13	9	6
<i>Letras</i>	1.513	1.096	167	95	45	185	80	13	13	9
LENGUAS	5.486	2.770	351	289	108	1.226	351	57	83	21
<i>Alemán</i>	141	117	14	4	1	33	20	4	4	0
<i>Castellano</i>	343	258	44	36	6	70	27	4	9	1
<i>Francés</i>	173	95	11	10	4	47	17	2	5	0
<i>Inglés</i>	4.592	2.078	270	227	84	1.030	256	44	62	17
<i>Italiano</i>	193	155	6	8	11	41	20	3	3	3
<i>Portugués</i>	44	67	6	4	2	5	11	0	0	0
MATEMÁTICA, ASTRONOMÍA, FÍSICA Y COMPUTACIÓN	3.357	1.288	304	173	90	1.130	334	77	52	23
ODONTOLOGÍA	3.389	736	147	108	50	638	95	17	21	5
PSICOLOGÍA	15.855	8.774	1.328	869	463	2.958	1.228	194	174	81

* Pregunta de respuestas múltiples.

CUADRO B.12: ESTUDIANTES POR MÁXIMO NIVEL DE ESTUDIOS ALCANZADOS POR EL PADRE SEGÚN DEPENDENCIA - Año 2023

DEPENDENCIA	MÁXIMO NIVEL DE ESTUDIOS ALCANZADO POR EL PADRE									
	TOTAL	Primario incompleto / sin estudios	Primario comp. / Secundario Incompleto	Secundario completo	Superior incompleto	Superior completo	Universitario incompleto	Universitario completo	Posgrado	Sin datos
TOTAL UNIVERSIDAD	157.559	4.836	27.166	26.479	2.950	8.669	12.319	19.950	4.235	50.955
Porcentaje (%)	100	3,1	17,2	16,8	1,9	5,5	7,8	12,7	2,7	32,3
ARQUITECTURA, URBANISMO Y DISEÑO	11.980	285	1.867	2.179	196	688	1.052	1.927	350	3.436
ARTES	7.116	131	1.013	1.118	158	403	707	972	233	2.381
<i>Cine</i>	3.627	63	507	642	92	218	398	555	129	1.023
<i>Música</i>	1.679	31	204	250	29	98	163	197	60	647
<i>Plástica</i>	672	11	119	66	9	21	42	53	16	335
<i>Teatro</i>	1.138	26	183	160	28	66	104	167	28	376
CIENCIAS AGROPECUARIAS	3.844	154	796	584	64	153	264	482	66	1.281
CIENCIAS DE LA COMUNICACIÓN	4.069	121	582	618	82	206	371	524	110	1.455
CIENCIAS ECONÓMICAS	21.480	608	3.940	3.563	344	1.005	1.701	2.660	555	7.104
CIENCIAS EXACTAS, FÍSICAS Y NATURALES	13.242	240	1.834	2.249	223	827	1.246	2.296	543	3.784
<i>Agrimensura</i>	263	6	32	31	5	11	17	37	9	115
<i>Biología</i>	1.577	26	232	236	30	104	203	242	54	450
<i>Geología</i>	570	15	83	112	11	38	58	70	13	170
<i>Ingeniería Ambiental</i>	1.058	15	114	174	24	68	105	223	49	286
<i>Ingeniería Biomédica</i>	1.915	17	257	332	37	149	216	420	135	352
<i>Ingeniería Civil</i>	1.926	48	241	300	22	105	162	291	57	700
<i>Ingeniería Electrónica</i>	572	9	90	87	4	39	38	93	25	187
<i>Ingeniería en Computación</i>	1.382	30	219	282	19	77	121	230	53	351
<i>Ingeniería Industrial</i>	966	19	122	170	10	48	62	210	45	280
<i>Ingeniería Mecánica Aeronáutica</i>	807	16	94	150	17	54	88	158	33	197
<i>Ingeniería Mecánica Electricista</i>	1.326	28	229	229	31	73	86	158	36	456
<i>Ingeniería Química</i>	880	11	121	146	13	61	90	164	34	240
CIENCIAS MÉDICAS	22.851	1.099	4.808	4.318	437	1.467	1.561	2.881	627	5.653
<i>Enfermería</i>	4.680	531	1.269	594	60	129	118	128	12	1.839
<i>Fonoaudiología</i>	1.753	65	384	364	44	123	113	192	31	437
<i>Kinesiología y Fisioterapia</i>	3.234	86	699	782	73	266	277	455	78	518
<i>Medicina</i>	7.739	148	1.101	1.410	154	600	684	1.564	424	1.654
<i>Nutrición</i>	2.681	79	573	601	59	185	205	366	73	540
<i>Tecnología Médica</i>	2.764	190	782	567	47	164	164	176	9	665

continúa

CUADRO B.12 (CONTINUACIÓN)

DEPENDENCIA	MÁXIMO NIVEL DE ESTUDIOS ALCANZADO POR EL PADRE									
	TOTAL	Primario incompleto / sin estudios	Primario comp. / Secundario Incompleto	Secundario completo	Superior incompleto	Superior completo	Universitario incompleto	Universitario completo	Posgrado	Sin datos
CIENCIAS QUÍMICAS	5.997	133	1.179	1.311	141	427	564	899	160	1.183
CIENCIAS SOCIALES	3.935	191	844	588	96	188	295	417	85	1.231
COLEGIO NACIONAL DE MONSERRAT	737	23	141	139	19	37	55	76	7	240
DERECHO	13.831	374	2.004	2.010	227	632	881	1.525	341	5.837
ESC. SUP. DE COMERCIO MANUEL BELGRANO	1.281	62	323	241	32	49	100	96	10	368
FILOSOFÍA Y HUMANIDADES	7.804	193	965	874	124	346	614	770	211	3.707
<i>Antropología</i>	606	8	56	63	14	30	52	67	22	294
<i>Archivero</i>	200	6	22	19	1	5	11	11	1	124
<i>Bibliotecología</i>	312	10	28	25	2	3	11	14	0	219
<i>Ciencias de la Educación</i>	1.344	65	191	132	20	59	67	60	18	732
<i>Filosofía</i>	915	21	95	91	13	38	83	116	41	417
<i>Geografía</i>	329	5	52	42	3	17	25	18	9	158
<i>Historia</i>	1.717	40	249	169	27	66	150	169	36	811
<i>Letras</i>	2.381	38	272	333	44	128	215	315	84	952
LENGUAS	7.730	140	1.187	1.275	158	419	654	905	179	2.813
<i>Alemán</i>	235	2	23	32	8	15	23	30	8	94
<i>Castellano</i>	564	16	100	69	11	22	34	41	16	255
<i>Francés</i>	249	9	32	33	3	15	33	28	3	93
<i>Inglés</i>	6.245	103	978	1.087	127	348	543	762	149	2.148
<i>Italiano</i>	334	6	39	43	6	17	18	40	1	164
<i>Portugués</i>	103	4	15	11	3	2	3	4	2	59
MATEMÁTICA, ASTRONOMÍA, FÍSICA Y COMPUTACIÓN	4.727	108	717	765	103	290	495	663	208	1.378
ODONTOLOGÍA	3.985	92	640	820	58	293	296	662	151	973
PSICOLOGÍA	22.950	882	4.326	3.827	488	1.239	1.463	2.195	399	8.131

CUADRO B.13: ESTUDIANTES POR MÁXIMO NIVEL DE ESTUDIOS ALCANZADOS POR LA MADRE SEGÚN DEPENDENCIA - Año 2023

DEPENDENCIA	MÁXIMO NIVEL DE ESTUDIOS ALCANZADO POR LA MADRE									
	TOTAL	Primario incompleto / sin estudios	Primario comp. / Secundario Incompleto	Secundario completo	Superior incompleto	Superior completo	Universitario incompleto	Universitario completo	Posgrado	Sin datos
TOTAL UNIVERSIDAD	157.559	3.358	19.727	24.899	4.372	19.362	11.032	25.794	5.285	43.730
Porcentaje (%)	100	2,1	12,5	15,8	2,8	12,3	7,0	16,4	3,4	27,8
ARQUITECTURA, URBANISMO Y DISEÑO	11.980	204	1.270	1.857	315	1.576	903	2.403	435	3.017
ARTES	7.116	86	630	960	232	907	621	1.299	349	2.032
<i>Cine</i>	3.627	42	317	529	116	468	357	752	210	836
<i>Música</i>	1.679	12	119	197	69	238	123	266	76	579
<i>Plástica</i>	672	15	69	89	5	45	41	82	18	308
<i>Teatro</i>	1.138	17	125	145	42	156	100	199	45	309
CIENCIAS AGROPECUARIAS	3.844	102	537	583	105	465	232	616	75	1.129
CIENCIAS DE LA COMUNICACIÓN	4.069	69	454	548	98	453	309	714	148	1.276
CIENCIAS ECONÓMICAS	21.480	443	2.811	3.416	568	2.358	1.432	3.457	661	6.334
CIENCIAS EXACTAS, FÍSICAS Y NATURALES	13.242	168	1.114	2.017	378	1.873	1.037	2.787	610	3.258
<i>Agrimensura</i>	263	3	20	35	6	29	17	41	4	108
<i>Biología</i>	1.577	22	145	226	51	230	130	333	69	371
<i>Geología</i>	570	7	58	85	16	82	54	103	14	151
<i>Ingeniería Ambiental</i>	1.058	6	57	159	28	149	79	261	62	257
<i>Ingeniería Biomédica</i>	1.915	17	131	259	49	313	198	516	148	284
<i>Ingeniería Civil</i>	1.926	33	154	298	45	247	128	334	59	628
<i>Ingeniería Electrónica</i>	572	3	57	92	21	76	36	109	20	158
<i>Ingeniería en Computación</i>	1.382	22	136	246	37	223	119	262	59	278
<i>Ingeniería Industrial</i>	966	10	75	163	23	112	62	227	48	246
<i>Ingeniería Mecánica Aeronáutica</i>	807	4	72	117	19	116	70	201	36	172
<i>Ingeniería Mecánica Electricista</i>	1.326	30	142	213	51	168	71	190	47	414
<i>Ingeniería Química</i>	880	11	67	124	32	128	73	210	44	191
CIENCIAS MÉDICAS	22.851	800	3.663	4.082	674	3.103	1.496	3.722	718	4.593
<i>Enfermería</i>	4.680	457	1.290	660	85	266	132	228	26	1.536
<i>Fonoaudiología</i>	1.753	33	233	369	63	279	119	265	32	360
<i>Kinesiología y Fisioterapia</i>	3.234	57	421	705	114	578	246	632	82	399
<i>Medicina</i>	7.739	88	694	1.217	238	1.233	623	1.818	460	1.368
<i>Nutrición</i>	2.681	55	376	529	86	407	208	496	85	439
<i>Tecnología Médica</i>	2.764	110	649	602	88	340	168	283	33	491

continúa

CUADRO B.13 (CONTINUACIÓN)

DEPENDENCIA	MÁXIMO NIVEL DE ESTUDIOS ALCANZADO POR LA MADRE									
	TOTAL	Primario incompleto / sin estudios	Primario comp. / Secundario Incompleto	Secundario completo	Superior incompleto	Superior completo	Universitario incompleto	Universitario completo	Posgrado	Sin datos
CIENCIAS QUÍMICAS	5.997	75	708	1.153	188	1.024	533	1.200	213	903
CIENCIAS SOCIALES	3.935	153	748	608	127	407	261	557	125	949
COLEGIO NACIONAL DE MONSERRAT	737	15	119	149	27	74	46	99	15	193
DERECHO	13.831	247	1.558	1.876	301	1.400	844	1.932	397	5.276
ESC. SUP. DE COMERCIO MANUEL BELGRANO	1.281	36	252	275	42	128	83	139	23	303
FILOSOFÍA Y HUMANIDADES	7.804	141	716	873	192	744	507	1.034	251	3.346
<i>Antropología</i>	606	9	37	62	10	62	43	99	32	252
<i>Archivero</i>	200	3	25	18	3	8	12	19	1	111
<i>Bibliotecología</i>	312	5	35	22	3	11	10	22	6	198
<i>Ciencias de la Educación</i>	1.344	47	175	118	37	109	46	107	23	682
<i>Filosofía</i>	915	10	73	97	18	87	60	155	47	368
<i>Geografía</i>	329	13	43	45	7	29	24	30	8	130
<i>Historia</i>	1.717	23	162	223	46	167	104	208	38	746
<i>Letras</i>	2.381	31	166	288	68	271	208	394	96	859
LENGUAS	7.730	95	758	1.196	214	962	669	1.211	275	2.350
<i>Alemán</i>	235	3	16	33	7	25	17	35	14	85
<i>Castellano</i>	564	12	83	75	14	50	32	62	27	209
<i>Francés</i>	249	4	29	34	5	21	24	51	2	79
<i>Inglés</i>	6.245	65	583	1.014	175	825	574	1.006	218	1.785
<i>Italiano</i>	334	7	31	33	10	35	13	53	9	143
<i>Portugués</i>	103	4	16	7	3	6	9	4	5	49
MATEMÁTICA, ASTRONOMÍA, FÍSICA Y COMPUTACIÓN	4.727	72	503	746	164	608	416	850	230	1.138
ODONTOLOGÍA	3.985	48	430	757	109	622	281	772	157	809
PSICOLOGÍA	22.950	604	3.456	3.803	638	2.658	1.362	3.002	603	6.824

CUADRO B.14: ESTUDIANTES POR DISPONIBILIDAD DE OBRA SOCIAL SEGÚN DEPENDENCIA - Año 2023

DEPENDENCIA	TOTAL	TIENE OBRA SOCIAL				No tiene	Sin datos
		Por ser familiar a cargo (de padre, madre, cónyuge o tutor)	Por su propio trabajo	Como afiliado voluntario (a obra social o prepaga)	Otorgada por la UNC (por ser estudiante)		
TOTAL UNIVERSIDAD	157.559	68.801	17.723	30.683	3.957	35.069	1.326
<i>Porcentaje (%)</i>	<i>100</i>	<i>43,7</i>	<i>11,2</i>	<i>19,5</i>	<i>2,5</i>	<i>22,3</i>	<i>0,8</i>
ARQUITECTURA, URBANISMO Y DISEÑO	11.980	5.828	632	2.631	286	2.485	118
ARTES	7.116	3.075	581	1.318	269	1.821	52
<i>Cine</i>	3.627	1.672	232	710	105	881	27
<i>Música</i>	1.679	728	142	273	74	451	11
<i>Plástica</i>	672	217	93	115	25	218	4
<i>Teatro</i>	1.138	458	114	220	65	271	10
CIENCIAS AGROPECUARIAS	3.844	1.578	329	890	109	900	38
CIENCIAS DE LA COMUNICACIÓN	4.069	1.750	587	712	80	921	19
CIENCIAS ECONÓMICAS	21.480	9.607	2.931	4.178	411	4.246	107
CIENCIAS EXACTAS, FÍSICAS Y NATURALES	13.242	6.805	853	2.853	321	2.353	57
<i>Agrimensura</i>	263	124	22	49	8	59	1
<i>Biología</i>	1.577	805	116	329	40	280	7
<i>Geología</i>	570	299	38	100	11	120	2
<i>Ingeniería Ambiental</i>	1.058	621	31	251	22	130	3
<i>Ingeniería Biomédica</i>	1.915	1.120	50	444	42	258	1
<i>Ingeniería Civil</i>	1.926	946	119	407	49	396	9
<i>Ingeniería Electrónica</i>	572	257	53	108	18	132	4
<i>Ingeniería en Computación</i>	1.382	680	108	307	21	256	10
<i>Ingeniería Industrial</i>	966	493	74	221	26	150	2
<i>Ingeniería Mecánica Aeronáutica</i>	807	392	49	173	23	164	6
<i>Ingeniería Mecánica Electricista</i>	1.326	574	153	288	42	260	9
<i>Ingeniería Química</i>	880	494	40	176	19	148	3
CIENCIAS MÉDICAS	22.851	10.337	2.376	4.028	602	5.363	145
<i>Enfermería</i>	4.680	930	1.320	462	254	1.667	47
<i>Fonoaudiología</i>	1.753	839	141	351	31	380	11
<i>Kinesiología y Fisioterapia</i>	3.234	1.787	149	631	56	594	17
<i>Medicina</i>	7.739	4.310	259	1.625	147	1.374	24
<i>Nutrición</i>	2.681	1.401	136	544	36	542	22
<i>Tecnología Médica</i>	2.764	1.070	371	415	78	806	24

continúa

CUADRO B.14 (CONTINUACIÓN)

DEPENDENCIA	TOTAL	TIENE OBRA SOCIAL				No tiene	Sin datos
		Por ser familiar a cargo (de padre, madre, cónyuge o tutor)	Por su propio trabajo	Como afiliado voluntario (a obra social o prepaga)	Otorgada por la UNC (por ser estudiante)		
CIENCIAS QUÍMICAS	5.997	3.240	383	1.136	112	1.111	15
CIENCIAS SOCIALES	3.935	1.515	503	639	109	1.121	48
COLEGIO NACIONAL DE MONSERRAT	737	275	107	135	18	200	2
DERECHO	13.831	5.576	2.167	2.646	315	3.054	73
ESC. SUP. DE COMERCIO MANUEL BELGRANO	1.281	396	285	231	17	334	18
FILOSOFÍA Y HUMANIDADES	7.804	2.357	1.741	1.419	253	1.731	303
<i>Antropología</i>	606	208	126	111	18	141	2
<i>Archivero</i>	200	34	78	28	8	51	1
<i>Bibliotecología</i>	312	55	110	54	16	68	9
<i>Ciencias de la Educación</i>	1.344	243	468	178	25	333	97
<i>Filosofía</i>	915	288	155	180	32	213	47
<i>Geografía</i>	329	93	82	47	18	88	1
<i>Historia</i>	1.717	575	312	300	46	402	82
<i>Letras</i>	2.381	861	410	521	90	435	64
LENGUAS	7.730	3.163	963	1.727	164	1.671	42
<i>Alemán</i>	235	66	38	55	6	69	1
<i>Castellano</i>	564	204	97	85	11	165	2
<i>Francés</i>	249	81	32	63	11	59	3
<i>Inglés</i>	6.245	2.698	702	1.419	125	1.270	31
<i>Italiano</i>	334	98	65	84	8	77	2
<i>Portugués</i>	103	16	29	21	3	31	3
MATEMÁTICA, ASTRONOMÍA, FÍSICA Y COMPUTACIÓN	4.727	2.129	393	872	137	1.136	60
ODONTOLOGÍA	3.985	2.120	161	797	113	760	34
PSICOLOGÍA	22.950	9.050	2.731	4.471	641	5.862	195

CUADRO B.14.1: NUEVOS INSCRIPTOS POR DISPONIBILIDAD DE OBRA SOCIAL SEGÚN DEPENDENCIA - Año 2023

DEPENDENCIA	TOTAL	TIENE OBRA SOCIAL				No tiene	Sin datos
		Por ser familiar a cargo (de padre, madre, cónyuge o tutor)	Por su propio trabajo	Como afiliado voluntario (a obra social o prepaga)	Otorgada por la UNC (por ser estudiante)		
TOTAL UNIVERSIDAD	31.505	14.431	2.229	5.841	381	7.856	767
Porcentaje (%)	100	45,8	7,1	18,5	1,2	24,9	2,4
ARQUITECTURA, URBANISMO Y DISEÑO	2.214	1.178	64	448	19	453	52
ARTES	1.738	833	87	298	14	473	33
<i>Cine</i>	964	479	48	163	7	252	15
<i>Música</i>	395	181	11	71	5	120	7
<i>Plástica</i>	119	45	12	14	0	46	2
<i>Teatro</i>	260	128	16	50	2	55	9
CIENCIAS AGROPECUARIAS	1.044	445	61	220	14	277	27
CIENCIAS DE LA COMUNICACIÓN	733	359	44	138	14	171	7
CIENCIAS ECONÓMICAS	2.321	1.178	113	408	28	543	51
CIENCIAS EXACTAS, FÍSICAS Y NATURALES	2.705	1.382	118	558	37	580	30
<i>Agrimensura</i>	49	22	4	8	0	14	1
<i>Biología</i>	371	202	16	71	2	78	2
<i>Geología</i>	110	67	2	20	1	18	2
<i>Ingeniería Ambiental</i>	150	93	3	34	2	16	2
<i>Ingeniería Biomédica</i>	385	230	0	81	7	66	1
<i>Ingeniería Civil</i>	284	120	17	54	1	87	5
<i>Ingeniería Electrónica</i>	112	58	6	19	1	28	0
<i>Ingeniería en Computación</i>	367	169	20	86	5	81	6
<i>Ingeniería Industrial</i>	179	88	9	40	6	35	1
<i>Ingeniería Mecánica Aeronáutica</i>	205	98	8	47	3	46	3
<i>Ingeniería Mecánica Electricista</i>	306	125	29	62	7	76	7
<i>Ingeniería Química</i>	187	110	4	36	2	35	0
CIENCIAS MÉDICAS	6.203	2.682	632	1.005	59	1.723	102
<i>Enfermería</i>	1.366	274	363	133	22	546	28
<i>Fonoaudiología</i>	321	123	35	58	5	94	6
<i>Kinesiología y Fisioterapia</i>	1.049	527	60	197	7	243	15
<i>Medicina</i>	1.710	944	50	328	5	368	15
<i>Nutrición</i>	729	378	34	135	4	159	19
<i>Tecnología Médica</i>	1.028	436	90	154	16	313	19

continúa

CUADRO B.14.1 (CONTINUACIÓN)

DEPENDENCIA	TOTAL	TIENE OBRA SOCIAL				No tiene	Sin datos
		Por ser familiar a cargo (de padre, madre, cónyuge o tutor)	Por su propio trabajo	Como afiliado voluntario (a obra social o prepaga)	Otorgada por la UNC (por ser estudiante)		
CIENCIAS QUÍMICAS	1.642	898	60	310	21	348	5
CIENCIAS SOCIALES	913	335	110	139	14	286	29
COLEGIO NACIONAL DE MONSERRAT	240	91	30	41	4	73	1
DERECHO	1.917	833	174	378	26	476	30
ESC. SUP. DE COMERCIO MANUEL BELGRANO	359	133	58	74	4	82	8
FILOSOFÍA Y HUMANIDADES	1.222	379	151	198	17	264	213
<i>Antropología</i>	66	25	6	12	2	21	0
<i>Archivero</i>	21	7	4	4	0	6	0
<i>Bibliotecología</i>	27	10	3	6	1	6	1
<i>Ciencias de la Educación</i>	188	21	35	18	2	44	68
<i>Filosofía</i>	197	51	28	31	1	46	40
<i>Geografía</i>	109	33	30	13	6	26	1
<i>Historia</i>	293	111	23	47	2	57	53
<i>Letras</i>	321	121	22	67	3	58	50
LENGUAS	1.614	745	80	356	23	382	28
<i>Alemán</i>	53	19	9	7	1	16	1
<i>Castellano</i>	101	43	4	23	2	29	0
<i>Francés</i>	69	26	4	15	2	20	2
<i>Inglés</i>	1.302	629	52	293	17	290	21
<i>Italiano</i>	70	24	7	15	1	21	2
<i>Portugués</i>	19	4	4	3	0	6	2
MATEMÁTICA, ASTRONOMÍA, FÍSICA Y COMPUTACIÓN	1.585	750	81	305	22	382	45
ODONTOLOGÍA	770	429	29	151	4	136	21
PSICOLOGÍA	4.285	1.781	337	814	61	1.207	85

CUADRO B.15: ESTUDIANTES POR ACTIVIDAD DEPORTIVA SEGÚN DEPENDENCIA - Año 2023

DEPENDENCIA	TOTAL				Sí practica deporte				No practica o no contesta			
	Total	M	F	X	Total	M	F	X	Total	M	F	X
TOTAL UNIVERSIDAD	157.559	54.566	102.914	79	93.110	36.906	56.172	32	64.449	17.660	46.742	47
<i>Porcentaje (%)</i>	<i>100</i>				<i>59,1</i>				<i>40,9</i>			
ARQUITECTURA, URBANISMO Y DISEÑO	11.980	5.307	6.670	3	7.635	3.798	3.836	1	4.345	1.509	2.834	2
ARTES	7.116	2.789	4.300	27	3.686	1.588	2.088	10	3.430	1.201	2.212	17
<i>Cine</i>	<i>3.627</i>	<i>1.319</i>	<i>2.291</i>	<i>17</i>	<i>1.850</i>	<i>765</i>	<i>1.079</i>	<i>6</i>	<i>1.777</i>	<i>554</i>	<i>1.212</i>	<i>11</i>
<i>Música</i>	<i>1.679</i>	<i>1.027</i>	<i>651</i>	<i>1</i>	<i>900</i>	<i>592</i>	<i>307</i>	<i>1</i>	<i>779</i>	<i>435</i>	<i>344</i>	<i>0</i>
<i>Plástica</i>	<i>672</i>	<i>108</i>	<i>562</i>	<i>2</i>	<i>352</i>	<i>65</i>	<i>286</i>	<i>1</i>	<i>320</i>	<i>43</i>	<i>276</i>	<i>1</i>
<i>Teatro</i>	<i>1.138</i>	<i>335</i>	<i>796</i>	<i>7</i>	<i>584</i>	<i>166</i>	<i>416</i>	<i>2</i>	<i>554</i>	<i>169</i>	<i>380</i>	<i>5</i>
CIENCIAS AGROPECUARIAS	3.844	2.149	1.694	1	2.646	1.632	1.014	0	1.198	517	680	1
CIENCIAS DE LA COMUNICACIÓN	4.069	1.548	2.519	2	2.461	1.039	1.422	0	1.608	509	1.097	2
CIENCIAS ECONÓMICAS	21.480	9.201	12.276	3	13.026	6.477	6.548	1	8.454	2.724	5.728	2
CIENCIAS EXACTAS, FÍSICAS Y NATURALES	13.242	7.690	5.549	3	8.544	5.360	3.183	1	4.698	2.330	2.366	2
<i>Agrimensura</i>	<i>263</i>	<i>171</i>	<i>92</i>	<i>0</i>	<i>186</i>	<i>132</i>	<i>54</i>	<i>0</i>	<i>77</i>	<i>39</i>	<i>38</i>	<i>0</i>
<i>Biología</i>	<i>1.577</i>	<i>444</i>	<i>1.132</i>	<i>1</i>	<i>860</i>	<i>247</i>	<i>612</i>	<i>1</i>	<i>717</i>	<i>197</i>	<i>520</i>	<i>0</i>
<i>Geología</i>	<i>570</i>	<i>294</i>	<i>276</i>	<i>0</i>	<i>368</i>	<i>209</i>	<i>159</i>	<i>0</i>	<i>202</i>	<i>85</i>	<i>117</i>	<i>0</i>
<i>Ingeniería Ambiental</i>	<i>1.058</i>	<i>394</i>	<i>664</i>	<i>0</i>	<i>698</i>	<i>304</i>	<i>394</i>	<i>0</i>	<i>360</i>	<i>90</i>	<i>270</i>	<i>0</i>
<i>Ingeniería Biomédica</i>	<i>1.915</i>	<i>797</i>	<i>1.118</i>	<i>0</i>	<i>1.235</i>	<i>579</i>	<i>656</i>	<i>0</i>	<i>680</i>	<i>218</i>	<i>462</i>	<i>0</i>
<i>Ingeniería Civil</i>	<i>1.926</i>	<i>1.266</i>	<i>660</i>	<i>0</i>	<i>1.327</i>	<i>924</i>	<i>403</i>	<i>0</i>	<i>599</i>	<i>342</i>	<i>257</i>	<i>0</i>
<i>Ingeniería Electrónica</i>	<i>572</i>	<i>475</i>	<i>97</i>	<i>0</i>	<i>352</i>	<i>300</i>	<i>52</i>	<i>0</i>	<i>220</i>	<i>175</i>	<i>45</i>	<i>0</i>
<i>Ingeniería en Computación</i>	<i>1.382</i>	<i>1.144</i>	<i>238</i>	<i>0</i>	<i>804</i>	<i>705</i>	<i>99</i>	<i>0</i>	<i>578</i>	<i>439</i>	<i>139</i>	<i>0</i>
<i>Ingeniería Industrial</i>	<i>966</i>	<i>580</i>	<i>385</i>	<i>1</i>	<i>683</i>	<i>449</i>	<i>234</i>	<i>0</i>	<i>283</i>	<i>131</i>	<i>151</i>	<i>1</i>
<i>Ingeniería Mecánica Aeronáutica</i>	<i>807</i>	<i>588</i>	<i>219</i>	<i>0</i>	<i>539</i>	<i>410</i>	<i>129</i>	<i>0</i>	<i>268</i>	<i>178</i>	<i>90</i>	<i>0</i>
<i>Ingeniería Mecánica Electricista</i>	<i>1.326</i>	<i>1.184</i>	<i>141</i>	<i>1</i>	<i>939</i>	<i>857</i>	<i>82</i>	<i>0</i>	<i>387</i>	<i>327</i>	<i>59</i>	<i>1</i>
<i>Ingeniería Química</i>	<i>880</i>	<i>353</i>	<i>527</i>	<i>0</i>	<i>553</i>	<i>244</i>	<i>309</i>	<i>0</i>	<i>327</i>	<i>109</i>	<i>218</i>	<i>0</i>
CIENCIAS MÉDICAS	22.851	5.438	17.404	9	13.770	3.985	9.778	7	9.081	1.453	7.626	2
<i>Enfermería</i>	<i>4.680</i>	<i>697</i>	<i>3.982</i>	<i>1</i>	<i>2.241</i>	<i>450</i>	<i>1.791</i>	<i>0</i>	<i>2.439</i>	<i>247</i>	<i>2.191</i>	<i>1</i>
<i>Fonoaudiología</i>	<i>1.753</i>	<i>75</i>	<i>1.678</i>	<i>0</i>	<i>951</i>	<i>48</i>	<i>903</i>	<i>0</i>	<i>802</i>	<i>27</i>	<i>775</i>	<i>0</i>
<i>Kinesiología y Fisioterapia</i>	<i>3.234</i>	<i>1.371</i>	<i>1.861</i>	<i>2</i>	<i>2.357</i>	<i>1.116</i>	<i>1.240</i>	<i>1</i>	<i>877</i>	<i>255</i>	<i>621</i>	<i>1</i>
<i>Medicina</i>	<i>7.739</i>	<i>2.229</i>	<i>5.507</i>	<i>3</i>	<i>4.872</i>	<i>1.594</i>	<i>3.275</i>	<i>3</i>	<i>2.867</i>	<i>635</i>	<i>2.232</i>	<i>0</i>
<i>Nutrición</i>	<i>2.681</i>	<i>473</i>	<i>2.206</i>	<i>2</i>	<i>1.914</i>	<i>382</i>	<i>1.530</i>	<i>2</i>	<i>767</i>	<i>91</i>	<i>676</i>	<i>0</i>
<i>Tecnología Médica</i>	<i>2.764</i>	<i>593</i>	<i>2.170</i>	<i>1</i>	<i>1.435</i>	<i>395</i>	<i>1.039</i>	<i>1</i>	<i>1.329</i>	<i>198</i>	<i>1.131</i>	<i>0</i>

continúa continúa

CUADRO B.15 (CONTINUACIÓN)

DEPENDENCIA	TOTAL				Si practica deporte				No practica o no contesta			
	Total	M	F	X	Total	M	F	X	Total	M	F	X
CIENCIAS QUÍMICAS	5.997	1.376	4.621	0	3.352	885	2.467	0	2.645	491	2.154	0
CIENCIAS SOCIALES	3.935	950	2.981	4	2.059	600	1.457	2	1.876	350	1.524	2
COLEGIO NACIONAL DE MONSERRAT	737	226	511	0	376	151	225	0	361	75	286	0
DERECHO	13.831	4.749	9.081	1	8.740	3.395	5.345	0	5.091	1.354	3.736	1
ESC. SUP. DE COMERCIO MANUEL BELGRANO	1.281	575	706	0	609	334	275	0	672	241	431	0
FILOSOFÍA Y HUMANIDADES	7.804	2.684	5.112	8	4.140	1.486	2.653	1	3.664	1.198	2.459	7
<i>Antropología</i>	606	170	436	0	364	115	249	0	242	55	187	0
<i>Archivero</i>	200	42	158	0	105	31	74	0	95	11	84	0
<i>Bibliotecología</i>	312	66	245	1	160	36	124	0	152	30	121	1
<i>Ciencias de la Educación</i>	1.344	312	1.032	0	659	138	521	0	685	174	511	0
<i>Filosofía</i>	915	544	369	2	526	305	221	0	389	239	148	2
<i>Geografía</i>	329	133	196	0	207	96	111	0	122	37	85	0
<i>Historia</i>	1.717	888	828	1	953	516	436	1	764	372	392	0
<i>Letras</i>	2.381	529	1.848	4	1.166	249	917	0	1.215	280	931	4
LENGUAS	7.730	1.520	6.205	5	3.929	848	3.078	3	3.801	672	3.127	2
<i>Alemán</i>	235	86	149	0	129	53	76	0	106	33	73	0
<i>Castellano</i>	564	102	461	1	257	55	202	0	307	47	259	1
<i>Francés</i>	249	64	185	0	139	43	96	0	110	21	89	0
<i>Inglés</i>	6.245	1.190	5.051	4	3.153	651	2.499	3	3.092	539	2.552	1
<i>Italiano</i>	334	56	278	0	200	32	168	0	134	24	110	0
<i>Portugués</i>	103	22	81	0	51	14	37	0	52	8	44	0
MATEMÁTICA, ASTRONOMÍA, FÍSICA Y COMPUTACIÓN	4.727	3.207	1.519	1	2.529	1.808	721	0	2.198	1.399	798	1
ODONTOLOGÍA	3.985	866	3.119	0	2.697	677	2.020	0	1.288	189	1.099	0
PSICOLOGÍA	22.950	4.291	18.647	12	12.911	2.843	10.062	6	10.039	1.448	8.585	6

CUADRO B.15.1: ESTUDIANTES POR LUGAR DONDE PRACTICA DEPORTE SEGÚN ÁREA DE ESTUDIO Y DEPENDENCIA - Año 2023

ÁREA Y DEPENDENCIA	PRACTICA	LUGAR DONDE PRACTICA DEPORTES*				NO PRACTICA O NO CONTESTA
		En la UNC	En un gimnasio	En forma particular	Otros	
TOTAL UNIVERSIDAD	93.110	3.862	43.012	35.208	31.773	64.449
ARQUITECTURA, URBANISMO Y DISEÑO	7.635	267	3.695	2.882	2.756	4.345
ARTES	3.686	215	1.280	1.552	1.327	3.430
<i>Cine</i>	1.850	117	686	750	663	1.777
<i>Música</i>	900	58	284	396	343	779
<i>Plástica</i>	352	12	107	157	129	320
<i>Teatro</i>	584	28	203	249	192	554
CIENCIAS AGROPECUARIAS	2.646	163	1.090	1.164	1.002	1.198
CIENCIAS DE LA COMUNICACIÓN	2.461	161	973	948	891	1.608
CIENCIAS ECONÓMICAS	13.026	534	6.765	4.835	4.481	8.454
CIENCIAS EXACTAS, FÍSICAS Y NATURALES	8.544	457	3.931	3.351	3.282	4.698
<i>Agrimensura</i>	186	12	78	91	73	77
<i>Biología</i>	860	39	360	323	285	717
<i>Geología</i>	368	18	146	151	152	202
<i>Ingeniería Ambiental</i>	698	38	338	266	262	360
<i>Ingeniería Biomédica</i>	1.235	65	653	435	416	680
<i>Ingeniería Civil</i>	1.327	87	586	558	575	599
<i>Ingeniería Electrónica</i>	352	25	136	145	164	220
<i>Ingeniería en Computación</i>	804	36	356	319	307	578
<i>Ingeniería Industrial</i>	683	32	355	254	277	283
<i>Ingeniería Mecánica Aeronáutica</i>	539	30	253	207	189	268
<i>Ingeniería Mecánica Electricista</i>	939	48	396	406	386	387
<i>Ingeniería Química</i>	553	27	274	196	196	327
CIENCIAS MÉDICAS	13.770	471	6.539	4.864	4.410	9.081
<i>Enfermería</i>	2.241	58	654	933	787	2.439
<i>Fonoaudiología</i>	951	41	464	305	278	802
<i>Kinesiología y Fisioterapia</i>	2.357	86	1.167	840	905	877
<i>Medicina</i>	4.872	138	2.547	1.699	1.500	2.867
<i>Nutrición</i>	1.914	103	1.130	563	487	767
<i>Tecnología Médica</i>	1.435	45	577	524	453	1.329

*Pregunta de respuestas múltiples

continúa

CUADRO B.15.1 (CONTINUACIÓN)

ÁREA Y DEPENDENCIA	PRACTICA	LUGAR DONDE PRACTICA DEPORTES*				NO PRACTICA O NO CONTESTA
		En la UNC	En un gimnasio	En forma particular	Otros	
CIENCIAS QUÍMICAS	3.352	108	1.694	1.066	1.070	2.645
CIENCIAS SOCIALES	2.059	92	781	802	705	1.876
COLEGIO NACIONAL DE MONSERRAT	376	13	147	158	142	361
DERECHO	8.740	250	4.372	3.418	2.910	5.091
ESC. SUP. DE COMERCIO MANUEL BELGRANO	609	14	257	244	213	672
FILOSOFÍA Y HUMANIDADES	4.140	197	1.463	1.799	1.418	3.664
<i>Antropología</i>	364	23	135	158	143	242
<i>Archivero</i>	105	3	33	52	29	95
<i>Bibliotecología</i>	160	4	46	54	75	152
<i>Ciencias de la Educación</i>	659	26	233	299	224	685
<i>Filosofía</i>	526	36	165	264	171	389
<i>Geografía</i>	207	12	62	107	65	122
<i>Historia</i>	953	51	327	413	331	764
<i>Letras</i>	1.166	42	462	452	380	1.215
LENGUAS	3.929	163	1.752	1.469	1.198	3.801
<i>Alemán</i>	129	4	54	67	30	106
<i>Castellano</i>	257	16	98	99	81	307
<i>Francés</i>	139	11	46	42	60	110
<i>Inglés</i>	3.153	115	1.453	1.149	952	3.092
<i>Italiano</i>	200	14	85	87	59	134
<i>Portugués</i>	51	3	16	25	16	52
MATEMÁTICA, ASTRONOMÍA, FÍSICA Y COMPUTACIÓN	2.529	131	1.012	978	923	2.198
ODONTOLOGÍA	2.697	124	1.434	877	869	1.288
PSICOLOGÍA	12.911	502	5.827	4.801	4.176	10.039

*Pregunta de respuestas múltiples

CUADRO B.15.2: ESTUDIANTES POR DEPORTE QUE PRACTICA SEGÚN DEPENDENCIA - Año 2023

DEPENDENCIA	PRACTICA	DEPORTES QUE PRACTICAN*								NO PRACTICA O NO CONTESTA
		Fútbol	Básquet	Vóleibol	Gimnasia	Tenis	Natación	Handbol	Otros	
TOTAL UNIVERSIDAD	93.110	17.387	6.501	8.923	22.217	3.923	8.228	3.961	51.955	64.449
ARQUITECTURA, URBANISMO Y DISEÑO	7.635	1.701	619	813	1.675	395	703	343	4.251	4.345
ARTES	3.686	595	279	322	806	100	374	116	2.235	3.430
<i>Cine</i>	1.850	287	141	182	390	65	182	72	1.123	1.777
<i>Música</i>	900	228	106	76	180	26	100	20	490	779
<i>Plástica</i>	352	26	15	20	94	3	37	12	227	320
<i>Teatro</i>	584	54	17	44	142	6	55	12	395	554
CIENCIAS AGROPECUARIAS	2.646	871	277	284	541	167	242	122	1.382	1.198
CIENCIAS DE LA COMUNICACIÓN	2.461	611	198	207	547	108	204	120	1.268	1.608
CIENCIAS ECONÓMICAS	13.026	3.407	947	1.078	3.223	740	1.074	517	6.738	8.454
CIENCIAS EXACTAS, FÍSICAS Y NATURALES	8.544	2.250	976	1.002	1.450	541	930	466	4.658	4.698
<i>Agrimensura</i>	186	70	29	21	31	11	29	15	103	77
<i>Biología</i>	860	75	58	81	168	38	84	43	512	717
<i>Geología</i>	368	100	44	36	67	24	37	22	218	202
<i>Ingeniería Ambiental</i>	698	146	55	87	125	43	78	37	389	360
<i>Ingeniería Biomédica</i>	1.235	230	122	153	209	68	133	79	706	680
<i>Ingeniería Civil</i>	1.327	459	175	163	237	98	143	78	668	599
<i>Ingeniería Electrónica</i>	352	119	53	49	50	20	43	16	195	220
<i>Ingeniería en Computación</i>	804	250	107	87	119	47	85	35	403	578
<i>Ingeniería Industrial</i>	683	201	90	83	114	56	66	43	356	283
<i>Ingeniería Mecánica Aeronáutica</i>	539	117	61	60	90	46	84	17	310	268
<i>Ingeniería Mecánica Electricista</i>	939	389	131	91	140	49	97	47	487	387
<i>Ingeniería Química</i>	553	94	51	91	100	41	51	34	311	327
CIENCIAS MÉDICAS	13.770	2.146	928	1.586	3.216	379	1.075	686	7.551	9.081
<i>Enfermería</i>	2.241	341	87	216	689	31	140	62	1.129	2.439
<i>Fonoaudiología</i>	951	53	31	118	263	17	72	43	559	802
<i>Kinesiología y Fisioterapia</i>	2.357	648	268	337	367	73	185	183	1.146	877
<i>Medicina</i>	4.872	681	335	583	1.036	171	457	245	2.851	2.867
<i>Nutrición</i>	1.914	171	119	172	530	55	113	86	1.117	767
<i>Tecnología Médica</i>	1.435	252	88	160	331	32	108	67	749	1.329

*Pregunta de respuestas múltiples

continúa

CUADRO B.15.2 (CONTINUACIÓN)

DEPENDENCIA	PRACTICA	DEPORTES QUE PRACTICAN*								NO PRACTICA O NO CONTESTA
		Fútbol	Básquet	Vóleibol	Gimnasia	Tenis	Natación	Handbol	Otros	
CIENCIAS QUÍMICAS	3.352	324	215	435	696	116	288	172	1.899	2.645
CIENCIAS SOCIALES	2.059	315	120	173	463	64	161	92	1.146	1.876
COLEGIO NACIONAL DE MONSERRAT	376	72	28	25	95	15	27	17	209	361
DERECHO	8.740	1.761	512	669	2.496	465	817	346	4.827	5.091
ESC. SUP. DE COMERCIO MANUEL BELGRANO	609	167	49	49	161	15	44	21	301	672
FILOSOFÍA Y HUMANIDADES	4.140	598	184	225	1.007	103	433	94	2.548	3.664
<i>Antropología</i>	364	47	17	22	95	8	52	8	226	242
<i>Archivero</i>	105	8	5	4	38	2	12	1	68	95
<i>Bibliotecología</i>	160	14	3	7	53	3	13	1	100	152
<i>Ciencias de la Educación</i>	659	68	26	41	210	13	57	19	406	685
<i>Filosofía</i>	526	92	46	20	109	17	62	11	312	389
<i>Geografía</i>	207	59	5	10	46	8	24	8	118	122
<i>Historia</i>	953	230	59	63	190	26	101	26	542	764
<i>Letras</i>	1.166	80	23	58	266	26	112	20	776	1.215
LENGUAS	3.929	294	154	355	1.008	169	422	129	2.366	3.801
<i>Alemán</i>	129	5	0	9	32	12	16	3	84	106
<i>Castellano</i>	257	26	11	27	74	6	23	7	166	307
<i>Francés</i>	139	13	6	11	23	3	15	2	81	110
<i>Inglés</i>	3.153	232	132	287	815	135	337	106	1.874	3.092
<i>Italiano</i>	200	12	5	15	50	12	26	10	127	134
<i>Portugués</i>	51	6	0	6	14	1	5	1	34	52
MATEMÁTICA, ASTRONOMÍA, FÍSICA Y COMPUTACIÓN	2.529	563	278	249	468	125	274	95	1.383	2.198
ODONTOLOGÍA	2.697	363	176	350	685	108	212	169	1.516	1.288
PSICOLOGÍA	12.911	1.349	561	1.101	3.680	313	948	456	7.677	10.039

*Pregunta de respuestas múltiples

CUADRO B.16: ESTUDIANTES POR AÑO DE INGRESO SEGÚN DEPENDENCIA Y CARRERA - Año 2023

DEPENDENCIA Y CARRERA	TOTAL	2010 y antes	2011	2012	2013	2014	2015	2016	2017	2018	2019	2020	2021	2022	2023
TOTAL UNIVERSIDAD	157.559	11.745	1.945	2.493	2.969	4.155	5.399	7.333	9.549	11.731	13.920	16.802	17.133	20.880	31.505
<i>Porcentaje (%)</i>	<i>100</i>	<i>7,5</i>	<i>1,2</i>	<i>1,6</i>	<i>1,9</i>	<i>2,6</i>	<i>3,4</i>	<i>4,7</i>	<i>6,1</i>	<i>7,4</i>	<i>8,8</i>	<i>10,7</i>	<i>10,9</i>	<i>13,3</i>	<i>20,0</i>
ARQUITECTURA, URBANISMO Y DISEÑO	11.980	753	117	202	246	363	479	711	987	1.045	1.053	1.039	1.214	1.557	2.214
Arquitectura	9.403	663	97	171	215	305	403	573	803	808	804	767	951	1.209	1.634
Diseño Industrial	2.577	90	20	31	31	58	76	138	184	237	249	272	263	348	580
ARTES	7.116	397	79	86	109	206	290	346	428	374	754	692	763	854	1.738
Prof. en Perfeccionamiento Instrumental	23	7	2	1	1	3	1	7	0	1	0	0	0	0	0
Lic. en Perfeccionamiento Instrumental	40	10	5	5	3	6	3	3	2	2	1	0	0	0	0
Lic. en Interpretación Instrumental	159	0	0	0	0	0	0	0	16	18	17	29	20	22	37
Prof. en Composición Musical	93	32	5	5	8	14	16	13	0	0	0	0	0	0	0
Lic. en Composición Musical	846	56	13	12	18	34	44	47	52	51	72	71	82	83	211
Lic. en Dirección Coral	139	0	0	0	9	6	7	5	11	6	17	18	6	13	41
Prof. en Educación Musical	379	7	4	3	5	12	22	16	23	23	31	30	50	47	106
Ciclo Básico Artes Plásticas	3	3	0	0	0	0	0	0	0	0	0	0	0	0	0
Lic. en Pintura	79	62	7	5	5	0	0	0	0	0	0	0	0	0	0
Lic. en Escultura	41	32	1	7	1	0	0	0	0	0	0	0	0	0	0
Prof. Sup. en Educación en Artes Plásticas	24	23	1	0	0	0	0	0	0	0	0	0	0	0	0
Lic. en Grabado	44	31	2	8	3	0	0	0	0	0	0	0	0	0	0
Prof. en Educación Plástica y Visual	481	0	0	0	0	0	0	0	39	47	63	59	61	93	119
Lic. en Teatro	866	45	15	14	16	22	35	48	53	82	76	84	71	89	216
Prof. de Teatro	272	0	0	0	0	0	0	50	29	19	36	37	33	24	44
Lic. en Cine y Artes Audiovisuales	1.661	0	0	0	0	0	0	0	0	0	317	236	269	285	554
Lic. en Cine y T.V.	516	89	24	26	40	63	73	78	101	22	0	0	0	0	0
Lic. en Artes Visuales	1.450	0	0	0	0	46	89	79	102	103	124	128	171	198	410
CIENCIAS AGROPECUARIAS	3.844	300	39	48	80	89	103	157	188	214	278	372	386	546	1.044
Ing. Agronómica	2.663	300	39	48	76	85	99	149	180	190	194	197	217	341	548
Lic. en Agroalimentos	404	0	0	0	0	0	0	0	0	0	0	96	84	81	143
Téc. Univeristario en Jardinería y Floricultura*	207	0	0	0	4	4	4	8	8	8	10	25	22	40	74
Ing. Zootecnista	439	0	0	0	0	0	0	0	0	16	74	54	63	84	148
Lic. en Diseño del Paisaje	131	0	0	0	0	0	0	0	0	0	0	0	0	0	131
CIENCIAS DE LA COMUNICACIÓN	4.069	536	55	76	81	124	147	188	238	271	351	385	391	493	733
Lic. en Comunicación Social	3.856	515	45	69	70	116	138	174	228	249	332	380	378	455	707
Prof. Universitario en Comunicación Social	107	0	3	2	0	3	1	4	5	4	3	5	13	38	26
Tec. en Relaciones Públicas*	40	11	2	4	2	2	4	3	1	4	7	0	0	0	0
Tec. en Comunicación y Turismo*	32	7	0	0	6	2	2	3	2	7	3	0	0	0	0
Tec. en Periodismo Deportivo*	25	1	4	0	2	1	2	3	1	6	5	0	0	0	0
Tec. en Produc. y Realiz. en Med. Masivos*	9	2	1	1	1	0	0	1	1	1	1	0	0	0	0

*Carreras de pregrado

continúa

CUADRO B.16 (CONTINUACIÓN)

DEPENDENCIA Y CARRERA	TOTAL	2010 y antes	2011	2012	2013	2014	2015	2016	2017	2018	2019	2020	2021	2022	2023
CIENCIAS ECONÓMICAS	21.480	1.948	470	557	649	779	1.052	1.109	1.496	1.703	1.935	2.384	2.225	2.852	2.321
Ciclo Básico de Ciencias Económicas	7.516	268	166	200	241	284	391	428	599	704	809	1.024	1.060	1.342	0
Contador Público	7.878	1.222	201	237	277	336	439	430	573	636	659	670	570	683	945
Lic. en Economía	1.656	99	17	25	23	28	56	71	111	103	182	203	171	242	325
Lic. en Administración	4.160	347	83	95	102	127	160	177	213	252	278	340	409	557	1.020
Prof. de Enseñanza Media y Sup. en Cs. Económicas	113	4	1	0	0	4	0	3	0	8	7	12	15	28	31
Tec. en Gestión Universitaria*	22	8	2	0	6	0	6	0	0	0	0	0	0	0	0
Lic. en Gestión Universitaria*	135	0	0	0	0	0	0	0	0	0	0	135	0	0	0
CIENCIAS EXACTAS, FÍSICAS Y NATURALES	13.242	601	133	157	174	348	412	669	739	1.003	1.262	1.546	1.625	1.868	2.705
Ing. Civil	1.726	117	27	40	31	63	63	121	120	167	191	225	159	171	231
Ing. Electromecánica	477	0	0	0	0	0	0	26	30	49	39	57	75	79	122
Ing. Mecánica Electricista	120	34	10	9	11	20	13	23	0	0	0	0	0	0	0
Ing. Mecánica	480	37	6	8	14	12	17	26	29	30	33	48	57	56	107
Ing. Ambiental	1.058	0	0	0	0	30	50	44	69	94	154	183	146	138	150
Ing. Biomédica	1.915	30	9	16	15	30	43	70	83	147	228	247	304	308	385
Ing. Aeronáutica	807	48	10	8	7	18	17	28	32	55	60	88	103	128	205
Ing. Agrimensor	263	13	4	5	5	16	8	14	23	21	22	21	22	40	49
Ing. Química	857	32	9	6	15	27	38	46	38	72	79	114	102	115	164
Ing. Industrial	966	40	9	11	10	21	28	67	63	86	77	103	129	143	179
Ciencias Geológicas	570	45	11	13	12	12	23	39	37	45	58	48	48	69	110
Ciencias Biológicas	1.239	70	11	14	24	36	44	54	58	83	99	127	154	178	287
Prof. en Ciencias Biológicas	338	36	3	2	6	10	5	6	14	17	32	30	49	44	84
Ing. Electrónica	568	45	3	7	5	21	22	40	45	26	45	56	66	79	108
Téc. Universitario/a en Análisis Químico Industrial	23	0	0	0	0	0	0	0	0	0	0	0	0	0	23
Téc. Universitario/a en Sistemas Digitales	4	0	0	0	0	0	0	0	0	0	0	0	0	0	4
Ing. en Computación	1.382	50	19	13	14	28	32	48	81	79	100	146	156	249	367
Constructor	200	2	0	2	0	3	4	8	8	20	27	28	26	19	53
Téc. Mecánica Electricista*	249	2	2	3	5	1	5	9	9	12	18	25	29	52	77
CIENCIAS MÉDICAS	22.851	853	138	196	338	372	520	1.001	1.251	1.697	1.994	2.214	2.247	3.827	6.203
Medicina	7.739	335	53	62	103	125	166	559	486	640	717	749	704	1.330	1.710
Técnico en Laboratorio Clínico*	878	15	1	4	7	10	15	13	33	49	73	87	83	106	382
Lic. en Kinesiología y Fisioterapia	3.234	44	6	18	25	33	51	80	186	273	319	335	318	497	1.049
Lic. en Fonoaudiología	1.753	68	6	9	20	36	40	96	144	163	230	231	177	212	321
Lic. en Producción de Bio-Imágenes	1.886	25	7	9	16	23	31	39	72	101	129	183	369	236	646
Lic. en Enfermería	4.680	307	44	87	147	115	132	85	147	234	316	387	319	994	1.366
Lic. en Nutrición	2.681	59	21	7	20	30	85	129	183	237	210	242	277	452	729

*Carreras de pregrado

continúa

CUADRO B.16 (CONTINUACIÓN)

DEPENDENCIA Y CARRERA	TOTAL	2010 y antes	2011	2012	2013	2014	2015	2016	2017	2018	2019	2020	2021	2022	2023
CIENCIAS QUÍMICAS	5.997	204	43	60	53	104	148	194	308	376	439	633	800	993	1.642
Ciclo Básico	252	20	6	16	11	29	33	57	80	0	0	0	0	0	0
Lic. en Química	334	10	3	1	4	5	9	8	13	26	34	34	51	53	83
Lic. en Biotecnología	1.546	0	0	0	1	2	1	1	7	97	134	198	258	336	511
Farmacia	1.264	95	14	14	15	32	41	53	75	83	77	95	153	166	351
Bioquímica	2.601	79	20	29	22	36	64	75	133	170	194	306	338	438	697
CIENCIAS SOCIALES	3.935	183	20	35	37	61	64	110	253	340	459	507	457	496	913
Lic. en Trabajo Social	2.078	183	20	35	37	61	64	110	167	153	217	207	205	234	385
Lic. en Ciencia Política	1.246	0	0	0	0	0	0	0	52	124	161	205	165	181	358
Lic. en Sociología	611	0	0	0	0	0	0	0	34	63	81	95	87	81	170
COLEGIO NACIONAL DE MONSERRAT	737	5	1	1	1	3	2	8	8	23	28	73	168	176	240
Comunicador Visual*	246	1	1	1	0	2	1	1	2	3	6	21	59	60	88
Martillero y Corredor Público*	287	3	0	0	1	1	1	5	3	14	10	35	63	61	90
Técnico Superior en Bromatología*	204	1	0	0	0	0	0	2	3	6	12	17	46	55	62
DERECHO	13.831	2.273	261	305	312	390	540	730	873	985	1.194	1.435	1.282	1.334	1.917
Abogacía	12.687	2.262	260	303	306	382	533	682	834	940	1.124	1.299	1.106	1.119	1.537
Prof. en Ciencias Jurídicas	341	0	0	0	0	0	0	44	26	24	28	36	50	71	62
Téc. Sup. Univ. en Asistencia en Investigación Penal*	520	0	0	0	0	0	0	0	0	4	16	76	83	89	252
Notariado	283	11	1	2	6	8	7	4	13	17	26	24	43	55	66
ESC. SUP. DE COMERCIO MANUEL BELGRANO	1.281	0	0	0	4	26	36	42	30	65	78	144	216	281	359
Analista Universitario de Sistemas Informáticos*	372	0	0	0	0	8	18	12	10	16	31	42	51	78	106
Téc. Sup. Universitario en Adm. de Coop. y Mutuales*	65	0	0	0	1	2	3	6	1	6	2	8	4	11	21
Téc. Sup. Universitario en Gestión Financiera*	278	0	0	0	0	7	6	9	9	19	17	33	48	57	73
Téc. Sup. Universitario en Recursos Humanos*	366	0	0	0	3	5	4	10	10	15	19	43	74	81	102
Téc. Sup. Universitario en Comercialización*	200	0	0	0	0	4	5	5	0	9	9	18	39	54	57
FILOSOFÍA Y HUMANIDADES	7.804	929	137	229	191	266	313	368	458	577	754	837	843	680	1.222
Lic. en Filosofía	588	78	8	13	11	18	24	22	30	38	58	59	51	54	124
Prof. en Filosofía	327	23	3	5	6	6	10	13	16	25	42	45	29	31	73
Lic. en Letras Clásicas	133	18	1	0	1	2	1	5	11	10	11	20	13	18	22
Prof. en Letras Clásicas	57	7	1	0	0	0	0	4	2	5	8	8	4	6	12
Lic. en Letras Modernas	989	138	16	21	26	34	51	60	65	76	91	83	107	87	134
Téc. Instrumental de Corrector literario*	675	43	12	12	7	12	25	26	46	52	70	80	104	88	98
Prof. en Letras Modernas	527	62	7	14	10	15	20	25	36	41	64	69	73	36	55
Lic. en Historia	951	174	19	45	26	35	39	53	47	57	74	65	66	79	172
Lic. en Antropología	606	31	28	38	23	29	38	40	39	54	48	58	59	55	66
Prof. en Historia	766	84	10	22	18	26	29	33	50	60	75	69	84	85	121
Lic. en Ciencias de la Educación	1.112	73	17	33	33	53	39	39	67	76	111	161	170	86	154
Prof. en Ciencias de la Educación	232	22	5	5	9	4	4	7	16	20	32	37	26	11	34
Bibliotecología*	179	22	0	8	7	4	10	9	7	14	13	23	17	18	27
Lic. en Bibliotecología y Documentación	133	69	0	1	4	1	6	3	5	16	8	14	6	0	0
Archivología	200	48	5	3	7	12	8	11	4	14	19	22	14	12	21
Lic. en Geografía	251	37	5	9	3	15	9	18	17	19	30	24	20	14	31
Prof. Universitario/a en Geografía	78	0	0	0	0	0	0	0	0	0	0	0	0	0	78

*Carreras de pregrado

continúa

CUADRO B.16 (CONTINUACIÓN)

DEPENDENCIA Y CARRERA	TOTAL	2010 y antes	2011	2012	2013	2014	2015	2016	2017	2018	2019	2020	2021	2022	2023
LENGUAS	7.730	772	118	143	139	213	263	296	382	528	562	683	893	1.124	1.614
Lic. en Lengua y Literatura Castellana	7	7	0	0	0	0	0	0	0	0	0	0	0	0	0
Prof. en Lengua y Literatura Castellana	5	5	0	0	0	0	0	0	0	0	0	0	0	0	0
Prof. en Español Lengua Materna y Lengua Extranjera	304	21	2	4	5	8	7	10	11	19	16	35	47	58	61
Lic. en Español Lengua Materna y Lengua Extranjera	248	16	2	8	5	2	6	8	9	17	21	22	31	61	40
Lic. en Lengua y Literatura Inglesas	694	87	20	26	17	29	24	26	34	52	35	43	77	99	125
Traductorado Público Nacional de Inglés	4.008	292	52	66	71	94	127	143	198	292	313	387	476	567	930
Prof. de Lengua Inglesa	1.543	236	32	32	27	51	67	64	91	106	108	139	148	195	247
Lic. en Lengua y Literatura Francesas	42	1	0	0	0	2	0	2	0	4	4	4	7	4	14
Traductorado Público Nacional de Francés	140	13	0	2	2	5	3	2	5	6	12	12	15	22	41
Prof. de Lengua Francesa	67	8	2	0	0	1	2	4	2	4	10	6	6	8	14
Lic. en Lengua y Literatura Italianas	58	7	0	1	0	3	1	5	2	2	4	3	6	12	12
Traductorado Público Nacional de Italiano	179	20	3	1	3	7	7	7	8	5	7	9	27	34	41
Prof. en Lengua Italiana	97	17	2	0	3	3	4	3	6	2	10	6	11	13	17
Lic. en Lengua y Literatura Alemanas	40	4	0	1	1	0	0	3	3	1	2	1	7	7	10
Traductorado Público Nacional de Alemán	130	11	2	0	1	1	11	7	5	7	9	8	16	20	32
Prof. de Lengua Alemana	65	8	0	0	0	0	1	5	4	5	7	3	10	11	11
Prof. de Portugués	103	19	1	2	4	7	3	7	4	6	4	5	9	13	19
MATEMÁTICA, ASTRONOMÍA, FÍSICA Y COMPUTACIÓN	4.727	143	34	34	38	58	79	131	170	238	322	509	603	783	1.585
Lic. en Matemática	346	24	5	3	3	2	9	16	16	24	33	52	32	41	86
Lic. en Matemática Aplicada	165	0	0	0	0	0	0	0	0	0	0	27	31	31	76
Prof. en Matemática	335	12	2	5	3	8	9	10	17	33	27	37	34	47	91
Lic. en Astronomía	540	23	1	3	2	8	16	20	27	30	35	58	68	79	170
Lic. en Física	664	19	4	3	8	8	8	20	31	37	62	82	81	109	192
Prof. en Física	79	2	1	2	1	2	3	5	1	3	4	8	7	14	26
Lic. en Ciencias de la Computación	2.598	63	21	18	21	30	34	60	78	111	161	245	350	462	944
ODONTOLOGÍA	3.985	259	44	53	65	102	154	198	274	334	389	400	464	479	770
Odontología	3.985	259	44	53	65	102	154	198	274	334	389	400	464	479	770
PSICOLOGÍA	22.950	1.589	256	311	452	651	797	1.075	1.466	1.958	2.068	2.949	2.556	2.537	4.285
Tec. Universitario en Acompañante Terapéutico	2.586	0	0	0	0	0	0	0	49	313	95	890	573	111	555
Lic. en Psicología	16.695	1.158	201	230	360	509	627	794	1.090	1.306	1.387	1.825	1.952	2.139	3.117
Prof. en Psicología	3.669	431	55	81	92	142	170	281	327	339	586	234	31	287	613

CUADRO B.17: REINSCRIPTOS POR CANTIDAD DE MATERIAS APROBADAS EL AÑO ANTERIOR SEGÚN DEPENDENCIA - Año 2023

DEPENDENCIA	TOTAL	CANTIDAD DE MATERIAS APROBADAS EL AÑO ANTERIOR (% de alumnos)						
		0	1	2	3	4	5	6 y más
TOTAL UNIVERSIDAD	126.054	50,1	12,2	8,0	6,2	5,3	4,7	13,4
ARQUITECTURA, URBANISMO Y DISEÑO	9.766	27,3	15,1	9,6	9,4	8,5	8,7	21,2
ARTES	5.378	48,5	12,4	7,8	7,0	5,1	4,7	14,5
<i>Cine</i>	2.663	39,1	12,4	8,7	8,1	6,6	5,9	19,1
<i>Música</i>	1.284	60,5	12,2	7,2	5,7	3,4	2,7	8,2
<i>Plástica</i>	553	66,2	13,0	5,6	3,8	2,4	2,7	6,3
<i>Teatro</i>	878	48,3	12,2	6,9	7,6	4,3	5,4	15,3
CIENCIAS AGROPECUARIAS	2.800	42,5	11,9	8,6	7,6	7,3	6,6	15,5
CIENCIAS DE LA COMUNICACIÓN	3.336	47,7	13,0	7,4	5,7	3,9	3,8	18,6
CIENCIAS ECONÓMICAS	19.159	67,6	10,0	6,0	4,5	3,5	2,7	5,7
CIENCIAS EXACTAS, FÍSICAS Y NATURALES	10.537	43,4	13,8	9,4	6,7	6,2	4,9	15,7
<i>Agrimensura</i>	214	44,9	19,6	6,5	8,9	6,1	3,7	10,3
<i>Biología</i>	1.206	48,5	15,5	10,6	5,6	6,0	3,4	10,4
<i>Geología</i>	460	33,0	18,3	10,4	9,6	8,5	6,1	14,1
<i>Ingeniería Ambiental</i>	908	51,2	9,9	7,5	5,6	6,1	4,7	15,0
<i>Ingeniería Biomédica</i>	1.530	32,0	12,9	8,8	7,3	6,7	4,9	27,6
<i>Ingeniería Civil</i>	1.642	43,7	13,0	9,6	6,5	7,9	6,3	13,0
<i>Ingeniería Electrónica</i>	460	48,3	13,9	9,3	6,5	4,8	4,6	12,6
<i>Ingeniería en Computación</i>	1.015	51,6	11,2	9,3	6,4	5,0	4,7	11,7
<i>Ingeniería Industrial</i>	787	38,1	16,9	9,4	5,3	5,0	5,0	20,3
<i>Ingeniería Mecánica Aeronáutica</i>	602	43,4	12,5	10,6	7,5	6,1	5,6	14,3
<i>Ingeniería Mecánica Electricista</i>	1.020	50,2	15,8	9,8	6,4	5,3	3,6	8,9
<i>Ingeniería Química</i>	693	35,8	13,0	8,9	9,4	5,1	5,1	22,8
CIENCIAS MÉDICAS	16.648	31,6	11,2	9,4	7,3	6,9	7,6	26,0
<i>Enfermería</i>	3.314	35,2	10,7	8,2	6,9	8,4	5,2	25,3
<i>Fonoaudiología</i>	1.432	22,4	15,6	6,8	5,1	3,9	5,9	40,4
<i>Kinesiología y Fisioterapia</i>	2.185	27,0	9,9	12,7	10,2	10,3	9,3	20,6
<i>Medicina</i>	6.029	31,2	11,5	9,0	6,9	6,0	6,6	28,9
<i>Nutrición</i>	1.952	32,6	11,8	13,2	8,1	5,9	6,4	21,9
<i>Tecnología Médica</i>	1.736	38,8	8,6	6,9	6,9	6,2	16,0	16,6

continúa

CUADRO B.17 (CONTINUACIÓN)

DEPENDENCIA	TOTAL	CANTIDAD DE MATERIAS APROBADAS EL AÑO ANTERIOR (% de alumnos)						
		0	1	2	3	4	5	6 y más
CIENCIAS QUÍMICAS	4.355	45,6	8,6	6,8	6,1	6,7	5,2	21,0
CIENCIAS SOCIALES	3.022	51,1	9,5	7,4	6,2	5,1	5,2	15,5
COLEGIO NACIONAL DE MONSERRAT	497	24,3	9,7	9,7	9,3	14,9	13,7	18,5
DERECHO	11.914	54,8	10,2	7,2	5,6	4,5	3,9	13,8
ESC. SUP. DE COMERCIO MANUEL BELGRANO	922	35,1	10,0	6,4	4,1	5,5	4,7	34,2
FILOSOFÍA Y HUMANIDADES	6.582	65,8	14,6	6,8	4,1	3,0	2,3	3,4
<i>Antropología</i>	540	54,8	17,0	7,0	5,4	5,2	3,1	7,4
<i>Archivero</i>	179	65,4	14,0	8,4	5,6	3,4	1,1	2,2
<i>Bibliotecología</i>	285	60,4	16,8	7,4	5,3	1,4	2,5	6,3
<i>Ciencias de la Educación</i>	1.156	65,3	15,3	6,0	3,9	2,6	2,2	4,7
<i>Filosofía</i>	718	65,2	15,3	6,3	3,9	3,9	3,1	2,4
<i>Geografía</i>	220	58,2	14,1	6,8	6,8	4,1	5,5	4,5
<i>Historia</i>	1.424	70,5	14,3	7,2	3,5	2,5	1,3	0,8
<i>Letras</i>	2.060	67,6	13,2	6,9	3,9	2,9	2,1	3,3
LENGUAS	6.116	66,3	10,9	7,0	5,2	3,9	2,6	4,2
<i>Alemán</i>	182	78,0	5,5	3,8	1,6	3,3	1,6	6,0
<i>Castellano</i>	463	59,4	9,5	5,8	5,6	5,0	4,8	9,9
<i>Francés</i>	180	76,1	7,8	2,8	5,6	3,3	1,7	2,8
<i>Inglés</i>	4.943	65,4	11,4	7,7	5,3	4,0	2,5	3,7
<i>Italiano</i>	264	78,4	9,1	1,1	3,4	2,3	1,9	3,8
<i>Portugués</i>	84	67,9	9,5	6,0	8,3	3,6	3,6	1,2
MATEMÁTICA, ASTRONOMÍA, FÍSICA Y COMPUTACIÓN	3.142	64,4	10,2	6,3	5,4	4,6	3,4	5,6
ODONTOLOGÍA	3.215	34,2	12,0	9,5	7,7	7,4	6,6	22,6
PSICOLOGÍA	18.665	55,1	15,7	9,1	6,3	4,5	3,4	5,8

CUADRO B.18: REINSCRIPTOS POR CANTIDAD DE EXÁMENES RENDIDOS EL AÑO ANTERIOR SEGÚN DEPENDENCIA - Año 2023

DEPENDENCIA	TOTAL	CANTIDAD DE EXÁMENES RENDIDOS EL AÑO ANTERIOR (% de alumnos)						
		0	1	2	3	4	5	6 y más
TOTAL UNIVERSIDAD	126.054	45,7	10,7	7,3	6,2	5,6	5,3	19,1
ARQUITECTURA, URBANISMO Y DISEÑO	9.766	25,5	12,8	6,8	7,6	7,2	8,1	32,0
ARTES	5.378	47,7	11,9	7,2	6,7	5,0	5,1	16,4
<i>Cine</i>	2.663	38,1	11,8	8,2	7,6	6,3	6,6	21,4
<i>Música</i>	1.284	59,7	11,7	6,5	5,2	4,0	3,0	9,9
<i>Plástica</i>	553	65,6	12,3	5,4	4,2	2,7	2,7	7,1
<i>Teatro</i>	878	48,1	12,4	6,2	7,6	4,2	5,0	16,5
CIENCIAS AGROPECUARIAS	2.800	38,9	9,8	6,1	6,5	6,3	6,0	26,4
CIENCIAS DE LA COMUNICACIÓN	3.336	45,5	11,7	7,2	5,5	4,4	4,1	21,6
CIENCIAS ECONÓMICAS	19.159	61,4	7,8	5,6	4,8	3,9	3,7	12,8
CIENCIAS EXACTAS, FÍSICAS Y NATURALES	10.537	39,1	11,8	7,8	6,7	6,9	5,9	21,7
<i>Agrimensura</i>	214	39,7	18,7	7,0	9,8	6,5	3,3	15,0
<i>Biología</i>	1.206	44,4	14,3	8,5	7,3	6,7	4,8	13,8
<i>Geología</i>	460	28,5	13,0	8,7	9,6	9,3	10,2	20,7
<i>Ingeniería Ambiental</i>	908	47,8	8,9	6,5	4,1	6,8	5,2	20,7
<i>Ingeniería Biomédica</i>	1.530	27,0	10,5	6,9	6,2	7,6	6,1	35,6
<i>Ingeniería Civil</i>	1.642	39,5	11,3	8,5	6,0	6,6	6,7	21,4
<i>Ingeniería Electrónica</i>	460	45,0	12,4	7,6	8,3	5,2	4,8	16,7
<i>Ingeniería en Computación</i>	1.015	47,1	10,3	8,2	6,8	5,7	5,7	16,2
<i>Ingeniería Industrial</i>	787	34,3	14,7	7,9	5,5	6,5	4,4	26,7
<i>Ingeniería Mecánica Aeronáutica</i>	602	38,7	10,0	7,5	7,6	8,5	9,5	18,3
<i>Ingeniería Mecánica Electricista</i>	1.020	46,0	12,5	10,0	6,9	6,7	3,8	14,1
<i>Ingeniería Química</i>	693	31,7	11,7	5,3	7,8	7,2	6,8	29,4
CIENCIAS MÉDICAS	16.648	25,9	10,7	8,8	7,1	7,1	7,9	32,4
<i>Enfermería</i>	3.314	31,4	10,5	7,7	6,5	8,8	5,6	29,6
<i>Fonoaudiología</i>	1.432	19,8	15,1	5,4	4,6	4,3	4,3	46,6
<i>Kinesiología y Fisioterapia</i>	2.185	20,7	8,3	7,9	10,6	10,8	10,8	30,9
<i>Medicina</i>	6.029	23,4	11,9	10,6	6,7	6,2	7,0	34,2
<i>Nutrición</i>	1.952	26,7	10,0	11,3	8,0	6,0	6,3	31,6
<i>Tecnología Médica</i>	1.736	35,3	7,3	5,6	5,9	6,3	16,8	22,8

continúa

CUADRO B.18 (CONTINUACIÓN)

DEPENDENCIA	TOTAL	CANTIDAD DE EXÁMENES RENDIDOS EL AÑO ANTERIOR (% de alumnos)						
		0	1	2	3	4	5	6 y más
CIENCIAS QUÍMICAS	4.355	39,2	5,9	5,2	4,8	5,6	5,6	33,7
CIENCIAS SOCIALES	3.022	49,0	9,2	6,9	6,1	5,8	4,5	18,6
COLEGIO NACIONAL DE MONSERRAT	497	21,5	10,3	8,9	9,3	13,5	13,5	23,1
DERECHO	11.914	50,8	9,6	7,4	5,4	4,8	4,4	17,6
ESC. SUP. DE COMERCIO MANUEL BELGRANO	922	33,2	10,1	5,4	4,6	4,2	3,1	39,4
FILOSOFÍA Y HUMANIDADES	6.582	64,9	14,8	7,0	4,2	3,2	2,3	3,6
<i>Antropología</i>	540	53,5	17,8	7,2	5,0	5,7	3,1	7,6
<i>Archivero</i>	179	64,8	14,0	7,3	6,1	2,8	2,8	2,2
<i>Bibliotecología</i>	285	58,9	17,2	8,1	4,9	1,8	2,1	7,0
<i>Ciencias de la Educación</i>	1.156	65,1	15,3	6,2	3,9	2,6	2,1	4,8
<i>Filosofía</i>	718	65,0	15,0	6,5	3,9	3,9	3,1	2,5
<i>Geografía</i>	220	57,3	14,5	6,4	6,8	4,5	5,5	5,0
<i>Historia</i>	1.424	68,8	15,2	7,4	3,9	2,5	1,6	0,8
<i>Letras</i>	2.060	66,7	13,2	7,3	3,9	3,2	2,1	3,7
LENGUAS	6.116	61,5	8,9	6,5	5,3	5,1	4,2	8,5
<i>Alemán</i>	182	76,4	6,6	3,3	1,6	2,2	1,6	8,2
<i>Castellano</i>	463	57,2	9,7	5,4	5,8	5,8	2,8	13,2
<i>Francés</i>	180	71,1	10,0	3,3	6,1	2,8	1,1	5,6
<i>Inglés</i>	4.943	60,1	8,9	7,0	5,4	5,3	4,7	8,5
<i>Italiano</i>	264	76,9	7,2	3,8	2,3	3,8	1,1	4,9
<i>Portugués</i>	84	64,3	11,9	6,0	9,5	3,6	3,6	1,2
MATEMÁTICA, ASTRONOMÍA, FÍSICA Y COMPUTACIÓN	3.142	60,1	9,0	6,2	5,2	5,6	5,0	8,8
ODONTOLOGÍA	3.215	28,0	7,8	8,3	8,7	7,9	7,4	31,9
PSICOLOGÍA	18.665	49,8	13,9	8,8	7,2	5,7	4,7	10,0

CUADRO B.19: REINSCRIPTOS POR CANTIDAD DE MATERIAS APROBADAS EN LA CARRERA SEGÚN DEPENDENCIA - Año 2023

DEPENDENCIA	TOTAL	CANTIDAD DE MATERIAS APROBADAS (% de alumnos)						
		0	1-5	6-10	11-15	16-20	21-25	26 y más
TOTAL UNIVERSIDAD	126.054	11,9	22,6	17,5	11,7	8,9	6,9	20,3
ARQUITECTURA, URBANISMO Y DISEÑO	9.766	1,1	9,6	10,3	12,3	13,2	10,9	42,7
ARTES	5.378	10,8	19,4	14,4	13,0	11,8	10,4	20,2
<i>Cine</i>	2.663	7,1	15,1	14,0	12,9	11,3	13,9	25,6
<i>Música</i>	1.284	17,3	23,3	13,9	10,4	9,3	7,6	18,2
<i>Plástica</i>	553	15,6	28,9	16,8	12,7	21,2	2,0	2,9
<i>Teatro</i>	878	9,6	20,5	14,7	17,5	10,8	9,6	17,3
CIENCIAS AGROPECUARIAS	2.800	9,4	14,2	14,3	15,2	11,1	9,3	26,4
CIENCIAS DE LA COMUNICACIÓN	3.336	7,6	15,3	12,1	9,8	7,9	8,0	39,3
CIENCIAS ECONÓMICAS	19.159	14,9	27,6	32,3	6,7	5,0	4,0	9,5
CIENCIAS EXACTAS, FÍSICAS Y NATURALES	10.537	6,0	20,1	17,5	11,9	9,3	6,8	28,4
<i>Agrimensura</i>	214	4,7	22,4	16,4	9,8	3,7	12,1	30,8
<i>Biología</i>	1.206	8,4	23,8	22,3	12,1	8,9	5,1	19,4
<i>Geología</i>	460	1,7	16,1	15,9	8,7	12,0	11,1	34,6
<i>Ingeniería Ambiental</i>	908	12,8	30,2	12,1	9,3	9,0	6,1	20,6
<i>Ingeniería Biomédica</i>	1.530	2,6	14,8	17,4	14,2	11,6	8,9	30,6
<i>Ingeniería Civil</i>	1.642	7,4	20,3	10,5	9,7	8,8	7,7	35,6
<i>Ingeniería Electrónica</i>	460	5,9	19,8	17,4	12,6	8,7	8,3	27,4
<i>Ingeniería en Computación</i>	1.015	5,2	25,2	22,0	10,6	7,0	5,2	24,7
<i>Ingeniería Industrial</i>	787	4,4	14,5	17,5	9,8	9,3	4,1	40,4
<i>Ingeniería Mecánica Aeronáutica</i>	602	2,8	14,6	24,3	16,4	11,1	6,6	24,1
<i>Ingeniería Mecánica Electricista</i>	1.020	7,9	21,1	20,4	15,1	8,6	5,1	21,8
<i>Ingeniería Química</i>	693	2,9	15,6	18,6	12,4	10,1	7,1	33,3
CIENCIAS MÉDICAS	16.648	14,0	9,6	11,7	14,0	11,9	11,5	27,4
<i>Enfermería</i>	3.314	5,4	6,1	13,8	16,1	14,8	16,6	27,2
<i>Fonoaudiología</i>	1.432	2,0	5,7	7,3	8,1	11,0	15,6	50,5
<i>Kinesiología y Fisioterapia</i>	2.185	9,8	25,3	15,2	13,7	10,7	11,8	13,5
<i>Medicina</i>	6.029	21,9	5,0	7,9	11,7	11,7	8,1	33,6
<i>Nutrición</i>	1.952	14,9	12,5	14,9	9,7	9,5	7,0	31,6
<i>Tecnología Médica</i>	1.736	17,3	12,7	16,4	27,7	11,3	14,5	0,0

continúa

CUADRO B.19 (CONTINUACIÓN)

DEPENDENCIA	TOTAL	CANTIDAD DE MATERIAS APROBADAS (% de alumnos)						
		0	1-5	6-10	11-15	16-20	21-25	26 y más
CIENCIAS QUÍMICAS	4.355	10,9	23,5	16,7	12,4	10,9	6,6	19,1
CIENCIAS SOCIALES	3.022	15,7	20,3	11,9	9,5	10,1	7,4	25,1
COLEGIO NACIONAL DE MONSERRAT	497	3,8	20,3	30,6	31,0	14,3	0,0	0,0
DERECHO	11.914	6,3	35,4	14,2	10,3	6,5	5,1	22,2
ESC. SUP. DE COMERCIO MANUEL BELGRANO	922	2,1	7,3	16,1	17,0	19,2	19,1	19,3
FILOSOFÍA Y HUMANIDADES	6.582	14,2	35,7	15,6	10,2	8,0	6,1	10,1
<i>Antropología</i>	540	3,3	27,0	10,6	8,3	7,6	11,1	32,0
<i>Archivero</i>	179	7,3	23,5	21,2	18,4	13,4	10,6	5,6
<i>Bibliotecología</i>	285	10,2	26,3	17,9	12,3	10,2	10,2	13,0
<i>Ciencias de la Educación</i>	1.156	14,0	28,4	19,3	10,5	12,1	5,4	10,4
<i>Filosofía</i>	718	17,7	40,1	13,4	10,4	7,9	4,5	6,0
<i>Geografía</i>	220	4,1	22,3	12,7	12,3	13,6	15,0	20,0
<i>Historia</i>	1.424	13,4	42,5	19,1	10,3	6,5	4,7	3,6
<i>Letras</i>	2.060	18,7	39,7	12,9	9,3	5,5	4,9	9,0
LENGUAS	6.116	18,8	29,1	15,3	12,6	9,6	5,7	8,9
<i>Alemán</i>	182	28,0	34,1	16,5	9,9	3,3	2,2	6,0
<i>Castellano</i>	463	21,2	21,4	17,1	11,9	9,5	8,4	10,6
<i>Francés</i>	180	32,2	25,0	13,3	11,1	8,3	5,6	4,4
<i>Inglés</i>	4.943	16,8	29,9	15,6	13,1	10,2	5,6	8,9
<i>Italiano</i>	264	38,3	29,5	9,1	9,1	4,5	2,3	7,2
<i>Portugués</i>	84	13,1	26,2	9,5	9,5	9,5	11,9	20,2
MATEMÁTICA, ASTRONOMÍA, FÍSICA Y COMPUTACIÓN	3.142	19,5	41,9	14,9	10,9	6,8	3,4	2,6
ODONTOLOGÍA	3.215	3,5	20,1	18,1	10,7	9,8	8,7	29,0
PSICOLOGÍA	18.665	18,7	24,3	18,1	15,0	7,6	4,0	12,4

CUADRO B.20: REINSCRIPTOS POR CANTIDAD DE EXÁMENES RENDIDOS EN LA CARRERA SEGÚN DEPENDENCIA - Año 2023

DEPENDENCIA	TOTAL	CANTIDAD DE EXÁMENES RENDIDOS (% de alumnos)						
		0	1-5	6-10	11-15	16-20	21-25	26 y más
TOTAL UNIVERSIDAD	126.054	9,2	17,6	13,7	13,4	10,2	7,5	28,3
ARQUITECTURA, URBANISMO Y DISEÑO	9.766	1,0	7,8	7,8	9,0	12,2	9,6	52,5
ARTES	5.378	10,2	17,8	13,7	13,0	11,6	9,8	23,9
<i>Cine</i>	2.663	6,7	12,9	12,7	12,6	11,6	12,1	31,4
<i>Música</i>	1.284	16,0	21,9	14,3	10,2	8,3	7,6	21,8
<i>Plástica</i>	553	14,6	28,2	16,1	13,0	20,8	4,0	3,3
<i>Teatro</i>	878	9,7	20,2	14,2	18,0	10,6	10,0	17,3
CIENCIAS AGROPECUARIAS	2.800	7,8	11,4	8,4	10,8	12,8	8,4	40,5
CIENCIAS DE LA COMUNICACIÓN	3.336	7,4	11,7	8,7	9,3	10,6	6,8	45,6
CIENCIAS ECONÓMICAS	19.159	10,9	15,9	21,2	20,0	7,7	5,2	19,0
CIENCIAS EXACTAS, FÍSICAS Y NATURALES	10.537	5,2	12,8	13,7	12,3	10,6	8,0	37,4
<i>Agrimensura</i>	214	3,7	13,6	14,0	13,1	6,1	8,4	41,1
<i>Biología</i>	1.206	7,4	16,8	17,5	15,8	8,5	6,9	27,1
<i>Geología</i>	460	1,3	6,7	10,4	11,3	11,5	11,7	47,0
<i>Ingeniería Ambiental</i>	908	11,3	23,5	10,8	7,5	9,9	7,5	29,5
<i>Ingeniería Biomédica</i>	1.530	2,2	7,6	11,5	13,3	13,9	10,8	40,6
<i>Ingeniería Civil</i>	1.642	6,7	14,1	9,1	7,4	8,0	7,5	47,2
<i>Ingeniería Electrónica</i>	460	5,0	13,3	13,0	14,1	10,4	8,0	36,1
<i>Ingeniería en Computación</i>	1.015	4,2	14,8	20,3	13,9	10,5	6,6	29,7
<i>Ingeniería Industrial</i>	787	3,8	7,2	14,0	10,8	11,7	6,1	46,4
<i>Ingeniería Mecánica Aeronáutica</i>	602	2,0	8,6	15,0	18,4	14,1	8,3	33,6
<i>Ingeniería Mecánica Electricista</i>	1.020	7,1	14,3	16,0	14,5	10,4	7,9	29,8
<i>Ingeniería Química</i>	693	2,2	8,4	14,1	12,1	11,0	7,5	44,7
CIENCIAS MÉDICAS	16.648	5,3	13,0	9,4	11,8	11,2	10,4	38,9
<i>Enfermería</i>	3.314	4,3	6,1	8,5	12,6	12,3	14,2	42,1
<i>Fonoaudiología</i>	1.432	1,0	3,4	4,7	5,0	11,7	10,7	63,5
<i>Kinesiología y Fisioterapia</i>	2.185	6,4	15,1	15,7	14,6	11,3	10,3	26,7
<i>Medicina</i>	6.029	4,2	18,7	8,1	8,3	10,3	8,7	41,7
<i>Nutrición</i>	1.952	5,4	13,0	10,1	9,6	10,0	8,0	43,8
<i>Tecnología Médica</i>	1.736	13,1	11,6	10,8	26,6	13,2	11,8	13,1

continúa

CUADRO B.20 (CONTINUACIÓN)

DEPENDENCIA	TOTAL	CANTIDAD DE EXÁMENES RENDIDOS (% de alumnos)						
		0	1-5	6-10	11-15	16-20	21-25	26 y más
CIENCIAS QUÍMICAS	4.355	6,2	15,9	12,4	12,0	15,6	9,0	29,0
CIENCIAS SOCIALES	3.022	14,5	17,2	11,5	9,5	10,4	7,3	29,6
COLEGIO NACIONAL DE MONSERRAT	497	3,8	15,9	28,2	32,4	16,7	2,0	1,0
DERECHO	11.914	4,9	25,4	16,9	11,3	7,0	6,1	28,4
ESC. SUP. DE COMERCIO MANUEL BELGRANO	922	1,7	6,5	11,8	14,1	19,7	17,5	28,6
FILOSOFÍA Y HUMANIDADES	6.582	13,8	34,7	15,3	10,3	8,2	6,4	11,2
<i>Antropología</i>	540	3,3	25,7	11,3	8,0	7,0	11,5	33,1
<i>Archivero</i>	179	7,3	21,2	20,7	16,2	14,5	14,0	6,1
<i>Bibliotecología</i>	285	10,2	24,9	16,5	13,0	9,5	10,2	15,8
<i>Ciencias de la Educación</i>	1.156	13,8	28,1	19,1	9,9	12,1	5,4	11,6
<i>Filosofía</i>	718	17,3	39,4	13,6	10,3	8,1	5,2	6,1
<i>Geografía</i>	220	3,6	21,8	12,7	11,8	11,4	15,9	22,7
<i>Historia</i>	1.424	12,7	40,9	17,6	11,7	7,0	5,0	5,1
<i>Letras</i>	2.060	18,3	38,8	13,0	9,3	6,0	4,9	9,8
LENGUAS	6.116	15,5	24,7	13,0	11,5	9,9	7,5	18,0
<i>Alemán</i>	182	25,8	33,5	13,2	14,3	3,8	1,6	7,7
<i>Castellano</i>	463	20,3	20,5	14,7	10,8	10,6	10,2	13,0
<i>Francés</i>	180	29,4	22,8	15,0	10,6	8,3	5,6	8,3
<i>Inglés</i>	4.943	13,3	24,6	13,1	11,7	10,2	7,7	19,4
<i>Italiano</i>	264	33,3	29,2	8,3	8,0	7,6	3,0	10,6
<i>Portugués</i>	84	13,1	26,2	6,0	9,5	9,5	8,3	27,4
MATEMÁTICA, ASTRONOMÍA, FÍSICA Y COMPUTACIÓN	3.142	14,4	36,3	16,4	13,1	9,2	5,0	5,6
ODONTOLOGÍA	3.215	3,0	8,1	10,4	12,9	12,3	8,9	44,5
PSICOLOGÍA	18.665	17,6	19,2	12,9	15,8	10,6	6,2	17,7

CUADRO B.21: ESTUDIANTES POR BECAS SEGÚN DEPENDENCIA* - Año 2023

DEPENDENCIA	TOTAL	UNC	Ayuda Económica - UNC				Otras Nacional	Provincial	Municipal	Otras**
			Transporte	Comedor	Fotocopias	Efectivo				
TOTAL UNIVERSIDAD	29.289	2.287	2.399	897	1.093	6.896	5.902	786	229	8.800
ARQUITECTURA, URBANISMO Y DISEÑO	2.253	142	203	68	72	550	457	68	20	673
ARTES	1.377	124	121	62	36	312	262	36	16	408
<i>Cine</i>	620	45	50	30	17	147	124	18	7	182
<i>Música</i>	330	45	32	15	7	69	54	5	4	99
<i>Plástica</i>	172	15	15	7	5	39	34	5	4	48
<i>Teatro</i>	255	19	24	10	7	57	50	8	1	79
CIENCIAS AGROPECUARIAS	897	83	68	29	36	210	179	17	3	272
CIENCIAS DE LA COMUNICACIÓN	590	51	53	17	24	123	109	24	7	182
CIENCIAS ECONÓMICAS	4.087	354	342	98	154	995	797	109	23	1.215
CIENCIAS EXACTAS, FÍSICAS Y NATURALES	2.922	218	208	104	85	690	614	71	17	915
<i>Agrimensura</i>	51	4	4	2	0	13	11	0	0	17
<i>Biología</i>	387	30	27	8	10	85	91	8	1	127
<i>Geología</i>	129	5	7	5	2	30	33	2	0	45
<i>Ingeniería Ambiental</i>	255	15	21	10	9	54	55	8	2	81
<i>Ingeniería Biomédica</i>	415	32	34	15	12	99	84	15	2	122
<i>Ingeniería Civil</i>	497	40	34	20	20	113	95	11	2	162
<i>Ingeniería Electrónica</i>	139	14	8	8	3	35	23	5	2	41
<i>Ingeniería en Computación</i>	344	27	29	11	10	86	68	10	1	102
<i>Ingeniería Industrial</i>	124	11	10	2	3	29	25	3	1	40
<i>Ingeniería Mecánica Aeronáutica</i>	182	15	8	8	6	46	39	4	2	54
<i>Ingeniería Mecánica Electricista</i>	215	17	15	11	7	51	44	4	2	64
<i>Ingeniería Química</i>	184	8	11	4	3	49	46	1	2	60
CIENCIAS MÉDICAS	3.857	302	323	98	150	933	776	85	32	1.158
<i>Enfermería</i>	1.583	155	153	36	70	381	295	32	4	457
<i>Fonoaudiología</i>	313	21	22	7	13	80	65	8	2	95
<i>Kinesiología y Fisioterapia</i>	319	25	26	15	10	75	60	9	5	94
<i>Medicina</i>	828	52	51	18	22	209	169	20	16	271
<i>Nutrición</i>	385	25	33	11	16	90	83	10	1	116
<i>Tecnología Médica</i>	429	24	38	11	19	98	104	6	4	125

* Pregunta de respuestas múltiples

** Internacional, Prestación de Servicios, Investigación, Habitacional, entre otras.

continúa

CUADRO B.21 (CONTINUACIÓN)

DEPENDENCIA	TOTAL	UNC	Ayuda Económica - UNC				Otras Nacional	Provincial	Municipal	Otras**
			Transporte	Comedor	Fotocopias	Efectivo				
CIENCIAS QUÍMICAS	1.188	64	98	42	49	276	252	36	17	354
CIENCIAS SOCIALES	997	91	85	30	37	232	190	30	9	293
COLEGIO NACIONAL DE MONSERRAT	185	14	24	6	6	42	37	4	2	50
DERECHO	1.608	130	123	42	49	399	327	43	6	489
ESC. SUP. DE COMERCIO MANUEL BELGRANO	261	17	29	7	10	64	55	5	1	73
FILOSOFÍA Y HUMANIDADES	1.918	164	161	47	133	391	382	62	14	564
<i>Antropología</i>	104	12	7	1	5	22	20	2	1	34
<i>Archivero</i>	48	7	6	3	4	9	4	2	0	13
<i>Bibliotecología</i>	63	8	5	3	3	14	11	0	0	19
<i>Ciencias de la Educación</i>	290	20	34	6	27	57	55	9	0	82
<i>Filosofía</i>	212	21	17	6	10	37	38	13	0	70
<i>Geografía</i>	123	9	6	5	3	27	29	4	1	39
<i>Historia</i>	465	42	39	10	44	95	93	13	4	125
<i>Letras</i>	613	45	47	13	37	130	132	19	8	182
LENGUAS	1.221	92	91	48	55	281	243	40	12	359
<i>Alemán</i>	39	6	0	0	0	11	8	0	0	14
<i>Castellano</i>	152	19	17	5	9	30	25	4	1	42
<i>Francés</i>	41	2	3	3	1	11	10	0	0	11
<i>Inglés</i>	954	59	70	40	45	219	192	36	11	282
<i>Italiano</i>	19	2	1	0	0	5	6	0	0	5
<i>Portugués</i>	16	4	0	0	0	5	2	0	0	5
MATEMÁTICA, ASTRONOMÍA, FÍSICA Y COMPUTACIÓN	1.062	87	88	49	25	242	211	28	7	325
ODONTOLOGÍA	487	38	43	20	22	107	98	11	6	142
PSICOLOGÍA	4.379	316	339	130	150	1.049	913	117	37	1.328

* Pregunta de respuestas múltiples

** Internacional, Prestación de Servicios, Investigación, Habitacional, entre otras.

CUADRO B.21.1: NUEVOS INSCRIPTOS POR BECAS SEGÚN DEPENDENCIA* - Año 2023

DEPENDENCIA	TOTAL	UNC	Ayuda Económica - UNC				Otras Nacional	Provincial	Municipal	Otras**
			Transporte	Comedor	Fotocopias	Efectivo				
TOTAL UNIVERSIDAD	4.410	273	397	127	185	1.013	897	131	45	1.342
ARQUITECTURA, URBANISMO Y DISEÑO	215	8	23	6	10	50	43	10	1	64
ARTES	271	14	21	6	9	62	57	10	3	89
<i>Cine</i>	113	7	6	4	4	28	25	4	1	34
<i>Música</i>	62	5	8	1	3	13	13	1	0	18
<i>Plástica</i>	33	1	2	0	0	9	6	3	1	11
<i>Teatro</i>	63	1	5	1	2	12	13	2	1	26
CIENCIAS AGROPECUARIAS	173	14	19	8	8	36	33	3	2	50
CIENCIAS DE LA COMUNICACIÓN	126	10	14	6	6	25	20	6	3	36
CIENCIAS ECONÓMICAS	326	22	31	9	16	76	62	5	4	101
CIENCIAS EXACTAS, FÍSICAS Y NATURALES	398	29	30	17	15	89	85	6	3	124
<i>Agrimensura</i>	0	0	0	0	0	0	0	0	0	0
<i>Biología</i>	60	6	6	2	2	13	11	0	0	20
<i>Geología</i>	13	1	0	1	0	3	3	1	0	4
<i>Ingeniería Ambiental</i>	12	0	0	0	0	3	4	0	0	5
<i>Ingeniería Biomédica</i>	47	2	2	2	0	13	13	1	0	14
<i>Ingeniería Civil</i>	70	5	5	3	3	15	13	1	0	25
<i>Ingeniería Electrónica</i>	17	2	0	0	1	4	3	1	1	5
<i>Ingeniería en Computación</i>	68	3	7	3	4	16	15	0	1	19
<i>Ingeniería Industrial</i>	21	1	2	1	0	4	6	0	0	7
<i>Ingeniería Mecánica Aeronáutica</i>	30	5	5	2	2	4	3	2	1	6
<i>Ingeniería Mecánica Electricista</i>	34	4	2	3	2	6	7	0	0	10
<i>Ingeniería Química</i>	26	0	1	0	1	8	7	0	0	9
CIENCIAS MÉDICAS	713	51	58	12	33	168	139	13	13	226
<i>Enfermería</i>	232	19	24	1	14	52	45	3	2	72
<i>Fonoaudiología</i>	26	3	2	1	1	6	4	0	1	8
<i>Kinesiología y Fisioterapia</i>	109	10	10	4	5	25	18	3	4	30
<i>Medicina</i>	147	5	7	2	6	36	29	3	2	57
<i>Nutrición</i>	88	7	7	2	4	23	16	2	1	26
<i>Tecnología Médica</i>	111	7	8	2	3	26	27	2	3	33

* Pregunta de respuestas múltiples

** Internacional, Prestación de Servicios, Investigación, Habitacional, entre otras.


continúa

CUADRO B.21.1 (CONTINUACIÓN)

DEPENDENCIA	TOTAL	UNC	Ayuda Económica - UNC				Otras Nacional	Provincial	Municipal	Otras**
			Transporte	Comedor	Fotocopias	Efectivo				
CIENCIAS QUÍMICAS	252	11	21	14	13	60	52	5	4	72
CIENCIAS SOCIALES	157	6	12	1	2	40	41	6	0	49
COLEGIO NACIONAL DE MONSERRAT	51	4	4	2	1	13	11	2	0	14
DERECHO	233	15	23	4	9	56	46	8	0	72
ESC. SUP. DE COMERCIO MANUEL BELGRANO	57	3	6	1	0	15	15	0	0	17
FILOSOFÍA Y HUMANIDADES	236	17	23	7	15	48	42	13	3	68
<i>Antropología</i>	9	1	0	0	0	3	2	0	0	3
<i>Archivero</i>	0	0	0	0	0	0	0	0	0	0
<i>Bibliotecología</i>	7	0	0	0	1	2	2	0	0	2
<i>Ciencias de la Educación</i>	39	1	5	2	4	8	8	0	0	11
<i>Filosofía</i>	35	5	5	2	3	4	3	5	0	8
<i>Geografía</i>	47	3	3	2	1	10	11	2	0	15
<i>Historia</i>	51	1	6	1	3	12	10	4	1	13
<i>Letras</i>	48	6	4	0	3	9	6	2	2	16
LENGUAS	201	7	14	8	8	51	47	7	1	58
<i>Alemán</i>	12	0	0	0	0	4	4	0	0	4
<i>Castellano</i>	15	2	1	1	2	2	3	0	0	4
<i>Francés</i>	8	1	0	1	0	2	2	0	0	2
<i>Inglés</i>	156	4	12	6	6	40	35	7	1	45
<i>Italiano</i>	10	0	1	0	0	3	3	0	0	3
<i>Portugués</i>	0	0	0	0	0	0	0	0	0	0
MATEMÁTICA, ASTRONOMÍA, FÍSICA Y COMPUTACIÓN	284	22	29	12	12	63	52	11	0	83
ODONTOLOGÍA	61	2	8	0	1	14	15	3	0	18
PSICOLOGÍA	656	38	61	14	27	147	137	23	8	201

* Pregunta de respuestas múltiples

** Internacional, Prestación de Servicios, Investigación, Habitacional, entre otras.



SECCIÓN 3 - Egresados de carreras de pregrado y grado

CUADRO C.1: EGRESADOS DE GRADO Y PREGRADO POR SEXO SEGÚN DEPENDENCIA Y TÍTULO DE GRADO Y PREGRADO - Año 2023

DEPENDENCIA Y TÍTULO	TOTAL**	VARONES		MUJERES	
		Cantidad	%	Cantidad	%
TOTAL UNIVERSIDAD	5.826	1.767	30,3	4.059	69,7
ARQUITECTURA, URBANISMO Y DISEÑO	819	330	40,3	489	59,7
Arquitecto/a	673	264		409	
Diseñador/a Industrial	146	66		80	
ARTES	137	54	39,4	83	60,6
Profesor/a en Perfeccionamiento Instrumental	1	1		0	
Licenciado/a en Perfeccionamiento Instrumental	1	1		0	
Licenciado/a en Interpretación Instrumental	1	0		1	
Profesor/a en Composición Musical	8	6		2	
Licenciado/a en Composición Musical	5	4		1	
Licenciado/a en Dirección Coral	1	0		1	
Profesor/a en Educación Musical	8	4		4	
Licenciado/a en Pintura	10	0		10	
Licenciado/a en Escultura	5	1		4	
Profesor/a Superior en Artes Plásticas	2	1		1	
Licenciado/a en Grabado	5	0		5	
Profesor/a en Educación Plástica y Visual	4	1		3	
Licenciado/a en Teatro	22	9		13	
Profesor/a de Teatro	15	4		11	
Licenciado/a en Cine y T.V.	34	18		16	
Licenciado/a en Artes Visuales	15	4		11	
CIENCIAS AGROPECUARIAS	120	74	61,7	46	38,3
Ingeniero/a Agrónomo	98	69		29	
Lic. en Agroalimentos	16	3		13	
Técnico/a Univeritario/a en Jardinería y Floricultura*	4	1		3	
Ing. Zootecnista	2	1		1	
CIENCIAS DE LA COMUNICACIÓN	171	54	31,6	117	68,4
Licenciado/a en Comunicación Social	131	45		86	
Profesor/a Universitario en Comunicación Social	30	6		24	
Técnico/a en Relaciones Públicas*	3	1		2	
Técnico/a en Comunicación y Turismo*	3	0		3	
Técnico/a en Periodismo Deportivo*	3	2		1	
Técnico/a en Produc. y Realiz. en Med. Masivos*	1	0		1	

* Carreras de pregrado

** No se contabilizan títulos intermedios

continúa

CUADRO C.1 (CONTINUACIÓN)

DEPENDENCIA Y TÍTULO	TOTAL**	VARONES		MUJERES	
		Cantidad	%	Cantidad	%
CIENCIAS ECONÓMICAS	298	120	40,3	178	59,7
Contador/a Público	171	58		113	
Licenciado/a en Economía	33	19		14	
Licenciado/a en Administración	76	39		37	
Profesor/a de Enseñanza Media y Sup. en Cs. Económicas	18	4		14	
Técnico/a en Gestión Universitaria*	0	0		0	
CIENCIAS EXACTAS, FÍSICAS Y NATURALES	455	263	57,8	192	42,2
Ingeniero/a Civil	71	44		27	
Ingeniero/a Mecánico Electricista	13	12		1	
Ingeniero/a Mecánico	9	9		0	
Ingeniero/a Ambiental	35	16		19	
Ingeniero/a Electromecánico	9	8		1	
Ingeniero/a Biomédico	49	25		24	
Ingeniero/a Aeronáutico	14	9		5	
Ingeniero/a Agrimensor	18	12		6	
Ingeniero/a Químico	29	12		17	
Ingeniero/a Industrial	64	36		28	
Geólogo/a	27	16		11	
Biólogo/a	48	19		29	
Profesor/a de Ciencias Biológicas	11	2		9	
Ingeniero/a Electrónico	16	15		1	
Técnico/a Universitario/a en Análisis Químico Industrial*	15	7		8	
Técnico/a Universitario/a en Sistemas Digitales*	2	1		1	
Ingeniero/a en Computación	14	13		1	
Constructor/a	4	1		3	
Técnico/a Mecánico Electricista*	7	6		1	
CIENCIAS MÉDICAS	1.381	321	23,2	1.060	76,8
Médico/a	375	111		264	
Técnico/a en Laboratorio Clínico e Histopatológico*	52	5		47	
Licenciado/a en Kinesiología y Fisioterapia	226	90		136	
Licenciado/a en Fonoaudiología	152	2		150	
Licenciado/a en Producción de Bio-imágenes	356	94		262	
Licenciado/a en Enfermería	114	9		105	
Licenciado/a en Nutrición	106	10		96	

* Carreras de pregrado

** No se contabilizan títulos intermedios

continúa

CUADRO C.1 (CONTINUACIÓN)

DEPENDENCIA Y TÍTULO	TOTAL**	VARONES		MUJERES	
		Cantidad	%	Cantidad	%
CIENCIAS QUÍMICAS	129	24	18,6	105	81,4
Lic. en Química	2	1		1	
Licenciado/a en Biotecnología	41	7		34	
Farmacéutico/a	15	2		13	
Bioquímico/a	71	14		57	
CIENCIAS SOCIALES	132	13	9,8	119	90,2
Licenciado/a en Trabajo Social	114	8		106	
Lic. en Ciencia Política	14	3		11	
Lic. en Sociología	4	2		2	
COLEGIO NACIONAL DE MONSERRAT	91	26	28,6	65	71,4
Comunicador/a Visual*	21	5		16	
Martillero/a y Corredor/a Público/a*	39	15		24	
Técnico/a Superior en Bromatología*	31	6		25	
DERECHO	499	178	35,7	321	64,3
Abogado/a	450	170		280	
Profesor/a en Ciencias Jurídicas	28	5		23	
Téc. Sup. Univ. en Asistencia en Investigación Penal*	3	1		2	
Notariado/a	18	2		16	
ESC. SUP. DE COMERCIO MANUEL BELGRANO	116	40	34,5	76	65,5
Analista Universitario de Sistemas Informáticos*	15	13		2	
Técnico/a Sup. Universitario en Admin. de Coop. y Mutuales*	3	0		3	
Técnico/a Sup. Universitario en Gestión Financiera*	22	5		17	
Técnico/a Sup. Universitario en Recursos Humanos*	54	11		43	
Técnico/a Sup. Universitario en Comercialización*	22	11		11	
FILOSOFÍA Y HUMANIDADES	204	53	26,0	151	74,0
Licenciado/a en Filosofía	9	7		2	
Profesor/a en Filosofía	8	4		4	
Licenciado/a en Letras Clásicas	3	1		2	
Licenciado/a en Letras Modernas	14	0		14	
Corrector/a Literario/a*	20	6		14	
Profesor/a en Letras Modernas	26	7		19	
Licenciado/a en Historia	9	3		6	
Licenciado/a en Antropología	23	7		16	
Profesor/a en Historia	15	6		9	
Licenciado/a en Ciencias de la Educación	36	4		32	
Profesor/a en Ciencias de la Educación	10	3		7	
Bibliotecólogo/a*	16	3		13	
Licenciado/a en Bibliotecología y Documentación	12	1		11	
Licenciado/a en Archivología	1	0		1	
Licenciado/a en Geografía	2	1		1	

* Carreras de pregrado

** No se contabilizan títulos intermedios

continúa

CUADRO C.1 (CONTINUACIÓN)

DEPENDENCIA Y TÍTULO	TOTAL**	VARONES		MUJERES	
		Cantidad	%	Cantidad	%
LENGUAS	151	19	12,6	132	87,4
Profesor/a de Lengua y Literatura Castellana	1	0		1	
Profesor/a en Español Lengua Materna y Lengua Extranjera	21	1		20	
Licenciado/a en Español Lengua Materna y Lengua Extranjera	2	0		2	
Licenciado/a en Lengua y Literatura Inglesas	5	1		4	
Traductor/a Público/a Nacional de Inglés	75	9		66	
Profesor/a de Lengua Inglesa	25	3		22	
Licenciado/a en Lengua y Literatura Italianas	1	1		0	
Traductor/a Público/a Nacional de Italiano	5	0		5	
Profesor/a de Lengua Italiana	3	0		3	
Traductor/a Público/a Nacional de Alemán	9	3		6	
Profesor/a de Lengua Alemana	1	1		0	
Profesor/a de Portugués	3	0		3	
MATEMÁTICA, ASTRONOMÍA, FÍSICA Y COMPUTACIÓN	49	30	61,2	19	38,8
Licenciado/a en Matemática	5	2		3	
Lic. en Matemática Aplicada	4	2		2	
Profesor/a en Matemática	8	1		7	
Licenciado/a en Astronomía	2	2		0	
Licenciado/a en Física	21	15		6	
Profesor/a en Física	1	0		1	
Licenciado/a en Ciencias de la Computación	8	8		0	
ODONTOLOGÍA	235	50	21,3	185	78,7
Odontólogo/a	235	50		185	
PSICOLOGÍA	839	118	14,1	721	85,9
Tec. Universitario en Acompañamiento Terapéutico*	45	1		44	
Licenciado/a en Psicología	604	93		511	
Profesor/a en Psicología	190	24		166	

* Carreras de pregrado

** No se contabilizan títulos intermedios

CUADRO C.1.1: EGRESADOS DE PREGRADO POR SEXO SEGÚN DEPENDENCIA Y TÍTULO - Año 2023

DEPENDENCIA Y TÍTULO	TOTAL	VARONES		MUJERES	
		Cantidad	%	Cantidad	%
TOTAL NIVEL PREGRADO	381	100	26,2	281	73,8
CIENCIAS AGROPECUARIAS	4	1		3	
Técnico/a Univeristario/a en Jardinería y Floricultura	4	1		3	
CIENCIAS DE LA COMUNICACIÓN	10	3		7	
Técnico/a en Relaciones Públicas	3	1		2	
Técnico/a en Comunicación y Turismo	3	0		3	
Técnico/a en Periodismo Deportivo	3	2		1	
Técnico/a en Produc. y Realiz. en Med. Masivos	1	0		1	
CIENCIAS EXACTAS, FÍSICAS Y NATURALES	24	14		10	
Técnico/a Universitario/a en Análisis Químico Industrial*	15	7		8	
Técnico/a Universitario/a en Sistemas Digitales*	2	1		1	
Técnico/a Mecánico Electricista	7	6		1	
CIENCIAS MÉDICAS	52	5		47	
Técnico/a en Laboratorio Clínico e Histopatológico	52	5		47	
COLEGIO NACIONAL DE MONSERRAT	91	26		65	
Comunicador/a Visual	21	5		16	
Martillero/a y Corredor/a Público/a	39	15		24	
Técnico/a Superior en Bromatología	31	6		25	
DERECHO	3	1		2	
Téc. Sup. Univ. en Asistencia en Investigación Penal	3	1		2	
ESC. SUP. DE COMERCIO MANUEL BELGRANO	116	40		76	
Analista Universitario de Sistemas de Informática	15	13		2	
Técnico/a Sup. Universitario/a en Administración de Cooperativas Mutuales	3	0		3	
Técnico/a Superior Universitario/a en Gestión Financiera	22	5		17	
Técnico/a Superior Universitario/a en Recursos Humanos	54	11		43	
Técnico/a Superior Universitario/a en Comercialización	22	11		11	
FILOSOFÍA Y HUMANIDADES	36	9		27	
Corrector/a Literario/a	20	6		14	
Bibliotecólogo/a	16	3		13	
PSICOLOGÍA	45	1		44	
Tec. Universitario en Acompañamiento Terapéutico	45	1		44	

CUADRO C.1.2: EGRESADOS POR SEXO SEGÚN DEPENDENCIA Y TÍTULO INTERMEDIO - Año 2023

DEPENDENCIA Y TITULO	TOTAL	VARONES		MUJERES	
		Cantidad	%	Cantidad	%
TOTAL UNIVERSIDAD	369	114	30,9	255	69,1
ARTES	112	40	35,7	72	64,3
Técnico/a en Escenotecnia	4	1		3	
Técnico/a Productor/a en Medios Audiovisuales	108	39		69	
CIENCIAS DE LA COMUNICACIÓN	77	30		47	
Técnico/a Universitario/a en Comunicación Social	77	30		47	
CIENCIAS MÉDICAS	138	16	11,6	122	88,4
Enfermero/a	138	16		122	
FILOSOFÍA Y HUMANIDADES	7	1	14,3	6	85,7
Técnico/a Profesional Archivero/a	7	1		6	
MATEMÁTICA, ASTRONOMÍA, FÍSICA Y COMPUTACIÓN	35	27	77,1	8	22,9
Analista en Computación	35	27		8	

CUADRO C.2: EGRESADOS DE GRADO Y PREGRADO POR EDAD SEGÚN DEPENDENCIA - Año 2023

DEPENDENCIA	TOTAL	EDAD (en años)						
		20 a 25	26 a 30	31 a 35	36 a 40	41 a 45	46 a 50	51 o más
TOTAL UNIVERSIDAD	5.826	2.233	2.257	648	309	192	101	86
<i>Porcentaje (%)</i>	100	38,3	38,7	11,1	5,3	3,3	1,7	1,5
ARQUITECTURA, URBANISMO Y DISEÑO	819	354	367	65	21	7	2	3
ARTES	137	27	62	19	6	7	9	7
<i>Cine y T.V.</i>	49	2	32	6	0	5	2	2
<i>Música</i>	25	5	10	5	2	0	3	0
<i>Plástica</i>	26	3	4	7	3	2	3	4
<i>Teatro</i>	37	17	16	1	1	0	1	1
CIENCIAS AGROPECUARIAS	120	35	63	13	6	1	1	1
CIENCIAS DE LA COMUNICACIÓN	171	55	68	18	7	11	7	5
CIENCIAS ECONÓMICAS	298	137	101	41	6	7	5	1
CIENCIAS EXACTAS, FÍSICAS Y NATURALES	455	167	206	54	19	2	5	2
CIENCIAS MÉDICAS	1.381	571	457	158	92	65	26	12
<i>Enfermería</i>	114	3	31	29	27	11	11	2
<i>Fonoaudiología</i>	152	81	47	7	2	11	2	2
<i>Kinesiología y Fisioterapia</i>	226	139	69	14	2	2	0	0
<i>Medicina</i>	375	178	142	27	12	11	3	2
<i>Nutrición</i>	106	37	57	8	2	1	1	0
<i>Tecnología Médica</i>	408	133	111	73	47	29	9	6
CIENCIAS QUÍMICAS	129	72	44	11	1	1	0	0
CIENCIAS SOCIALES	132	56	50	12	7	5	1	1
COLEGIO NACIONAL DE MONSERRAT	91	40	26	11	3	4	3	4

continúa

CUADRO C.2 (CONTINUACIÓN)

DEPENDENCIA	TOTAL	EDAD (en años)						
		20 a 25	26 a 30	31 a 35	36 a 40	41 a 45	46 a 50	51 o más
DERECHO	499	191	178	54	36	15	10	15
ESC. SUP. DE COMERCIO MANUEL BELGRANO	116	61	26	18	8	1	1	1
FILOSOFÍA Y HUMANIDADES	204	52	74	25	20	15	7	11
<i>Antropología</i>	23	5	7	4	3	2	1	1
<i>Archivología</i>	1	0	0	0	0	0	0	1
<i>Biblotecología</i>	28	5	3	3	3	7	4	3
<i>Ciencias de la Educación</i>	46	9	22	4	1	4	2	4
<i>Filosofía</i>	17	6	7	0	3	1	0	0
<i>Geografía</i>	2	1	1	0	0	0	0	0
<i>Historia</i>	24	5	12	4	2	0	0	1
<i>Letras</i>	63	21	22	10	8	1	0	1
LENGUAS	151	59	54	15	7	7	2	7
<i>Alemán</i>	10	3	6	0	0	0	1	0
<i>Castellano</i>	24	6	5	5	1	4	0	3
<i>Francés</i>	0	0	0	0	0	0	0	0
<i>Inglés</i>	105	48	43	7	3	2	1	1
<i>Italiano</i>	9	2	0	3	1	0	0	3
<i>Portugués</i>	3	0	0	0	2	1	0	0
MATEMÁTICA, ASTRONOMÍA, FÍSICA Y COMPUTACIÓN	49	31	15	2	0	0	0	1
ODONTOLOGÍA	235	102	99	20	10	3	1	0
PSICOLOGÍA	839	223	367	112	60	41	21	15

CUADRO C.3: EGRESADOS DE GRADO Y PREGRADO POR ESTADO CIVIL SEGÚN DEPENDENCIA - Año 2023

DEPENDENCIA	TOTAL	ESTADO CIVIL			
		Soltero/a	Casado/a - Unión consensual	Divorciado/a - Separado/a	Viudo/a
TOTAL UNIVERSIDAD	5.826	5.326	423	64	13
Porcentaje (%)	100	91,4	7,3	1,1	0,2
ARQUITECTURA, URBANISMO Y DISEÑO	819	785	30	3	1
ARTES	137	120	11	3	3
<i>Cine y T.V.</i>	49	45	3	1	0
<i>Música</i>	25	21	4	0	0
<i>Plástica</i>	26	19	2	2	3
<i>Teatro</i>	37	35	2	0	0
CIENCIAS AGROPECUARIAS	120	109	9	2	0
CIENCIAS DE LA COMUNICACIÓN	171	155	13	3	0
CIENCIAS ECONÓMICAS	298	281	17	0	0
CIENCIAS EXACTAS, FÍSICAS Y NATURALES	455	430	21	4	0
CIENCIAS MÉDICAS	1.381	1.247	111	20	3
<i>Enfermería</i>	114	81	25	6	2
<i>Fonoaudiología</i>	152	136	13	3	0
<i>Kinesiología y Fisioterapia</i>	226	223	3	0	0
<i>Medicina</i>	375	357	17	1	0
<i>Nutrición</i>	106	98	8	0	0
<i>Tecnología Médica</i>	408	352	45	10	1
CIENCIAS QUÍMICAS	129	126	3	0	0
CIENCIAS SOCIALES	132	122	9	1	0
COLEGIO NACIONAL DE MONSERRAT	91	76	13	2	0

CUADRO C.3 (CONTINUACIÓN)

DEPENDENCIA	TOTAL	ESTADO CIVIL			
		Soltero/a	Casado/a - Unión consensual	Divorciado/a - Separado/a	Viudo/a
DERECHO	499	455	37	6	1
ESC. SUP. DE COMERCIO MANUEL BELGRANO	116	102	12	2	0
FILOSOFÍA Y HUMANIDADES	204	167	29	7	1
<i>Antropología</i>	23	18	3	2	0
<i>Archivología</i>	1	0	1	0	0
<i>Biblotecología</i>	28	16	8	3	1
<i>Ciencias de la Educación</i>	46	34	11	1	0
<i>Filosofía</i>	17	16	0	1	0
<i>Geografía</i>	2	2	0	0	0
<i>Historia</i>	24	21	3	0	0
<i>Letras</i>	63	60	3	0	0
LENGUAS	151	134	17	0	0
<i>Alemán</i>	10	10	0	0	0
<i>Castellano</i>	24	18	6	0	0
<i>Francés</i>	0	0	0	0	0
<i>Inglés</i>	105	100	5	0	0
<i>Italiano</i>	9	4	5	0	0
<i>Portugués</i>	3	2	1	0	0
MATEMÁTICA, ASTRONOMÍA, FÍSICA Y COMPUTACIÓN	49	47	1	1	0
ODONTOLOGÍA	235	229	6	0	0
PSICOLOGÍA	839	741	84	10	4

CUADRO C.4: EGRESADOS DE GRADO Y PREGRADO POR PAÍS DE NACIONALIDAD SEGÚN DEPENDENCIA - Año 2023

DEPENDENCIA	TOTAL	País de Nacionalidad				
		Argentina	Perú	Chile	España	Estados Unidos
TOTAL UNIVERSIDAD	5.826	5.821	2	1	1	1
ARQUITECTURA, URBANISMO Y DISEÑO	819	819	0	0	0	0
ARTES	137	136	1	0	0	0
<i>Cine y T.V.</i>	49	49	0	0	0	0
<i>Música</i>	25	24	1	0	0	0
<i>Plástica</i>	26	26	0	0	0	0
<i>Teatro</i>	37	37	0	0	0	0
CIENCIAS AGROPECUARIAS	120	120	0	0	0	0
CIENCIAS DE LA COMUNICACIÓN	171	169	1	1	0	0
CIENCIAS ECONOMICAS	298	298	0	0	0	0
CIENCIAS EXACTAS, FÍSICAS Y NATURALES	455	455	0	0	0	0
CIENCIAS MÉDICAS	1.381	1.381	0	0	0	0
<i>Enfermería</i>	114	114	0	0	0	0
<i>Fonoaudiología</i>	152	152	0	0	0	0
<i>Kinesiología y Fisioterapia</i>	226	226	0	0	0	0
<i>Medicina</i>	375	375	0	0	0	0
<i>Nutrición</i>	106	106	0	0	0	0
<i>Tecnología Médica</i>	408	408	0	0	0	0
CIENCIAS QUÍMICAS	129	129	0	0	0	0
CIENCIAS SOCIALES	132	131	0	0	1	0
COLEGIO NACIONAL DE MONSERRAT	91	91	0	0	0	0

CUADRO C.4 (CONTINUACIÓN)

DEPENDENCIA	TOTAL	País de Nacionalidad				
		Argentina	Perú	Chile	España	Estados Unidos
DERECHO	499	499	0	0	0	0
ESC. SUP. DE COMERCIO MANUEL BELGRANO	116	116	0	0	0	0
FILOSOFÍA Y HUMANIDADES	204	204	0	0	0	0
<i>Antropología</i>	23	23	0	0	0	0
<i>Archivología</i>	1	1	0	0	0	0
<i>Bibilotecología</i>	28	28	0	0	0	0
<i>Ciencias de la Educación</i>	46	46	0	0	0	0
<i>Filosofía</i>	17	17	0	0	0	0
<i>Geografía</i>	2	2	0	0	0	0
<i>Historia</i>	24	24	0	0	0	0
<i>Letras</i>	63	63	0	0	0	0
LENGUAS	151	151	0	0	0	0
<i>Alemán</i>	10	10	0	0	0	0
<i>Castellano</i>	24	24	0	0	0	0
<i>Francés</i>	0	0	0	0	0	0
<i>Inglés</i>	105	105	0	0	0	0
<i>Italiano</i>	9	9	0	0	0	0
<i>Portugués</i>	3	3	0	0	0	0
MATEMÁTICA, ASTRONOMÍA, FÍSICA Y COMPUTACIÓN	49	49	0	0	0	0
ODONTOLOGÍA	235	234	0	0	0	1
PSICOLOGÍA	839	839	0	0	0	0

CUADRO C.5: EGRESADOS DE GRADO Y PREGRADO POR SITUACIÓN LABORAL SEGÚN DEPENDENCIA - Año 2023

DEPENDENCIA	TOTAL	NO TRABAJA			SÍ TRABAJA					Sin datos
		Total	Buscó trabajo	No buscó trabajo	Total	Hasta 10 hs.	Más de 10 y hasta 20 hs.	Más de 20 y hasta 35 hs.	35 horas o más	
TOTAL UNIVERSIDAD	5.826	3.389	1.038	2.351	2.370	559	431	738	642	67
<i>Porcentaje (%)</i>	<i>100</i>	<i>58,2</i>			<i>40,7</i>					<i>1,2</i>
ARQUITECTURA, URBANISMO Y DISEÑO	819	563	149	414	244	81	47	59	57	12
ARTES	137	64	22	42	72	22	16	21	13	1
<i>Cine y T.V.</i>	49	25	10	15	23	5	4	8	6	1
<i>Música</i>	25	11	4	7	14	6	3	3	2	0
<i>Plástica</i>	26	12	4	8	14	2	3	8	1	0
<i>Teatro</i>	37	16	4	12	21	9	6	2	4	0
CIENCIAS AGROPECUARIAS	120	77	19	58	42	8	6	16	12	1
CIENCIAS DE LA COMUNICACIÓN	171	78	35	43	93	21	16	33	23	0
CIENCIAS ECONÓMICAS	298	112	41	71	184	25	36	50	73	2
CIENCIAS EXACTAS, FÍSICAS Y NATURALES	455	286	59	227	152	30	18	30	74	17
CIENCIAS MÉDICAS	1.381	862	247	615	507	120	80	160	147	12
<i>Enfermería</i>	114	21	17	4	91	16	5	11	59	2
<i>Fonoaudiología</i>	152	96	26	70	53	17	16	16	4	3
<i>Kinesiología y Fisioterapia</i>	226	186	46	140	38	14	10	11	3	2
<i>Medicina</i>	375	309	46	263	63	25	12	16	10	3
<i>Nutrición</i>	106	70	23	47	36	9	7	13	7	0
<i>Tecnología Médica</i>	408	180	89	91	226	39	30	93	64	2
CIENCIAS QUÍMICAS	129	107	24	83	22	8	4	6	4	0
CIENCIAS SOCIALES	132	53	31	22	78	13	15	34	16	1
COLEGIO NACIONAL DE MONSERRAT	91	48	25	23	42	11	5	16	10	1

continúa

CUADRO C.5 (CONTINUACIÓN)

DEPENDENCIA	TOTAL	NO TRABAJA			SÍ TRABAJA					Sin datos
		Total	Buscó trabajo	No buscó trabajo	Total	Hasta 10 hs.	Más de 10 y hasta 20 hs.	Más de 20 y hasta 35 hs.	35 horas o más	
DERECHO	499	258	82	176	235	54	38	85	58	6
ESC. SUP. DE COMERCIO MANUEL BELGRANO	116	65	35	30	49	5	6	14	24	2
FILOSOFÍA Y HUMANIDADES	204	62	25	37	137	30	30	53	24	5
<i>Antropología</i>	23	8	2	6	13	5	2	4	2	2
<i>Archivología</i>	1	0	0	0	1	0	0	1	0	0
<i>Biblotecología</i>	28	8	5	3	20	3	4	10	3	0
<i>Ciencias de la Educación</i>	46	14	6	8	32	3	8	14	7	0
<i>Filosofía</i>	17	5	1	4	12	1	6	4	1	0
<i>Geografía</i>	2	1	0	1	1	1	0	0	0	0
<i>Historia</i>	24	6	3	3	17	6	3	4	4	1
<i>Letras</i>	63	20	8	12	41	11	7	16	7	2
LENGUAS	151	79	20	59	71	13	19	20	19	1
<i>Alemán</i>	10	3	0	3	7	3	1	0	3	0
<i>Castellano</i>	24	13	3	10	11	1	1	4	5	0
<i>Francés</i>	0	0	0	0	0	0	0	0	0	0
<i>Inglés</i>	105	59	15	44	45	7	16	14	8	1
<i>Italiano</i>	9	3	1	2	6	2	1	1	2	0
<i>Portugués</i>	3	1	1	0	2	0	0	1	1	0
MATEMÁTICA, ASTRONOMÍA, FÍSICA Y COMPUTACIÓN	49	40	6	34	9	2	1	6	0	0
ODONTOLOGÍA	235	180	45	135	53	20	9	14	10	2
PSICOLOGÍA	839	455	173	282	380	96	85	121	78	4

CUADRO C.6: EGRESADOS DE GRADO Y PREGRADO POR AÑO DE INGRESO A LA CARRERA SEGÚN DEPENDENCIA Y TÍTULO OBTENIDO - Año 2023

DEPENDENCIA Y TÍTULO	TOTAL	AÑO DE INGRESO											
		2012 y antes	2013	2014	2015	2016	2017	2018	2019	2020	2021	2022	2023
TOTAL UNIVERSIDAD	5.826	815	212	404	584	819	1.052	935	377	197	378	36	17
<i>Porcentaje (%)</i>	<i>100</i>	<i>14,0</i>	<i>3,6</i>	<i>6,9</i>	<i>10,0</i>	<i>14,1</i>	<i>18,1</i>	<i>16,0</i>	<i>6,5</i>	<i>3,4</i>	<i>6,5</i>	<i>0,6</i>	<i>0,3</i>
ARQUITECTURA, URBANISMO Y DISEÑO	819	86	38	67	104	167	227	120	9	1	0	0	0
Arquitecto/a	673	81	36	66	91	143	183	72	0	1	0	0	0
Diseñador/a Industrial	146	5	2	1	13	24	44	48	9	0	0	0	0
ARTES	137	33	10	11	24	22	16	8	4	9	0	0	0
Profesor/a en Perfeccionamiento Instrumental	1	0	0	0	1	0	0	0	0	0	0	0	0
Licenciado/a en Perfeccionamiento Instrumental	1	0	0	0	0	0	0	1	0	0	0	0	0
Licenciado/a en Interpretación Instrumental	1	0	0	0	0	0	1	0	0	0	0	0	0
Profesor/a en Composición Musical	8	6	0	0	2	0	0	0	0	0	0	0	0
Licenciado/a en Composición Musical	5	2	2	0	0	1	0	0	0	0	0	0	0
Licenciado/a en Dirección Coral	1	0	0	0	0	0	0	1	0	0	0	0	0
Profesor/a en Educación Musical	8	1	0	0	1	2	0	2	1	1	0	0	0
Licenciado/a en Pintura	10	5	3	1	1	0	0	0	0	0	0	0	0
Licenciado/a en Escultura	5	3	1	1	0	0	0	0	0	0	0	0	0
Profesor/a Superior en Artes Plásticas	2	2	0	0	0	0	0	0	0	0	0	0	0
Licenciado/a en Grabado	5	4	0	0	1	0	0	0	0	0	0	0	0
Profesor/a en Educación Plástica y Visual	4	0	0	0	0	0	0	1	3	0	0	0	0
Licenciado/a en Teatro	22	1	1	2	0	7	9	2	0	0	0	0	0
Profesor/a de Teatro	15	0	0	0	0	5	1	1	0	8	0	0	0
Licenciado/a en Cine y T.V.	34	9	3	6	12	4	0	0	0	0	0	0	0
Licenciado/a en Artes Visuales	15	0	0	1	6	3	5	0	0	0	0	0	0
CIENCIAS AGROPECUARIAS	120	15	14	18	10	18	20	2	5	8	10	0	0
Ingeniero/a Agrónomo	98	15	14	18	9	18	19	2	3	0	0	0	0
Lic. en Agroalimentos	16	0	0	0	0	0	0	0	0	7	9	0	0
Técnico/a Univeritario/a en Jardinería y Floricultura*	4	0	0	0	1	0	1	0	0	1	1	0	0
Ing. Zootecnista	2	0	0	0	0	0	0	0	2	0	0	0	0
CIENCIAS DE LA COMUNICACIÓN	171	25	6	19	23	13	28	28	2	1	7	19	0
Licenciado/a en Comunicación Social	131	25	5	17	21	11	27	25	0	0	0	0	0
Profesor/a Universitario en Comunicación Social	30	0	0	0	1	1	0	1	0	1	7	19	0
Técnico/a en Relaciones Públicas*	3	0	1	1	0	1	0	0	0	0	0	0	0
Técnico/a en Comunicación y Turismo*	3	0	0	1	0	0	0	1	1	0	0	0	0
Técnico/a en Periodismo Deportivo*	3	0	0	0	1	0	1	1	0	0	0	0	0
Técnico/a en Produc. y Realiz. en Med. Masivos*	1	0	0	0	0	0	0	0	1	0	0	0	0
CIENCIAS ECONÓMICAS	298	41	9	18	19	20	39	70	64	5	3	10	0
Contador/a Público	171	29	6	12	11	14	20	40	38	1	0	0	0
Licenciado/a en Economía	33	2	0	0	1	2	4	15	8	1	0	0	0
Licenciado/a en Administración	76	9	3	6	7	4	15	15	16	1	0	0	0
Profesor/a de Enseñanza Media y Sup. en Cs. Económicas	18	1	0	0	0	0	0	0	2	2	3	10	0

* Carreras de Pregrado

continúa

CUADRO C.6 (CONTINUACIÓN)

DEPENDENCIA Y TÍTULO	TOTAL	AÑO DE INGRESO											
		2012 y antes	2013	2014	2015	2016	2017	2018	2019	2020	2021	2022	2023
CIENCIAS EXACTAS, FÍSICAS Y NATURALES	455	74	13	48	42	86	86	61	19	7	2	0	17
Ingeniero/a Civil	71	8	2	8	6	20	13	13	1	0	0	0	0
Ingeniero/a Mecánico Electricista	13	5	0	5	2	1	0	0	0	0	0	0	0
Ingeniero/a Mecánico	9	7	0	1	0	0	1	0	0	0	0	0	0
Ingeniero/a Ambiental	35	0	0	9	6	4	12	4	0	0	0	0	0
Ingeniero/a Electromecánico	9	0	0	0	0	3	4	1	1	0	0	0	0
Ingeniero/a Biomédico	49	7	1	3	8	9	6	13	2	0	0	0	0
Ingeniero/a Aeronáutico	14	6	0	1	3	2	2	0	0	0	0	0	0
Ingeniero/a Agrimensor	18	1	2	2	0	2	5	3	2	1	0	0	0
Ingeniero/a Químico	29	5	1	4	7	9	2	1	0	0	0	0	0
Ingeniero/a Industrial	64	6	1	2	2	10	20	14	6	3	0	0	0
Geólogo/a	27	4	1	2	4	9	4	2	1	0	0	0	0
Biólogo/a	48	18	4	4	3	8	7	3	1	0	0	0	0
Profesor/a de Ciencias Biológicas	11	3	1	2	1	1	1	1	0	1	0	0	0
Ingeniero/a Electrónico	16	1	0	2	0	6	5	1	1	0	0	0	0
Técnico/a Universitario/a en Análisis Químico Industrial*	15	0	0	0	0	0	0	0	0	0	0	0	15
Técnico/a Universitario/a en Sistemas Digitales*	2	0	0	0	0	0	0	0	0	0	0	0	2
Ingeniero/a en Computación	14	2	0	2	0	2	4	3	1	0	0	0	0
Constructor/a	4	1	0	1	0	0	0	1	1	0	0	0	0
Técnico/a Mecánico Electricista*	7	0	0	0	0	0	0	1	2	2	2	0	0
CIENCIAS MÉDICAS	1.381	120	23	51	88	200	231	245	132	68	223	0	0
Médico/a	375	54	8	20	26	102	92	73	0	0	0	0	0
Técnico/a en Laboratorio Clínico e Histopatológico*	52	0	0	0	0	1	7	10	15	14	5	0	0
Licenciado/a en Kinesiología y Fisioterapia	226	9	2	4	15	22	45	68	61	0	0	0	0
Licenciado/a en Fonoaudiología	152	16	1	4	7	30	36	39	13	6	0	0	0
Licenciado/a en Producción de Bio-imágenes	356	5	1	4	4	7	16	20	33	48	218	0	0
Licenciado/a en Enfermería	114	28	11	11	17	11	10	18	8	0	0	0	0
Licenciado/a en Nutrición	106	8	0	8	19	27	25	17	2	0	0	0	0
CIENCIAS QUÍMICAS	129	3	3	4	4	5	12	71	26	0	1	0	0
Licenciado/a en Química	2	0	0	0	0	0	1	1	0	0	0	0	0
Licenciado/a en Biotecnología	41	0	1	1	1	1	7	10	20	0	0	0	0
Farmacéutico/a	15	1	0	0	0	3	0	6	5	0	0	0	0
Bioquímico/a	71	2	2	3	3	1	4	54	1	0	1	0	0
CIENCIAS SOCIALES	132	13	7	8	13	20	34	32	4	1	0	0	0
Licenciado/a en Trabajo Social	114	13	7	8	13	20	29	21	3	0	0	0	0
Lic. en Ciencia Política	14	0	0	0	0	0	4	10	0	0	0	0	0
Lic. en Sociología	4	0	0	0	0	0	1	1	1	1	0	0	0
COLEGIO NACIONAL DE MONSERRAT	91	1	1	0	0	0	1	0	7	22	59	0	0
Comunicador/a Visual*	21	1	0	0	0	0	0	0	2	1	17	0	0
Martillero/a y Corredor/a Público/a*	39	0	1	0	0	0	0	0	4	13	21	0	0
Técnico/a Superior en Bromatología*	31	0	0	0	0	0	1	0	1	8	21	0	0
DERECHO	499	111	22	36	51	60	83	90	14	10	16	6	0
Abogado/a	450	110	22	35	51	57	83	85	7	0	0	0	0
Profesor/a en Ciencias Jurídicas	28	0	0	0	0	3	0	2	5	7	11	0	0
Téc. Sup. Univ. en Asistencia en Investigación Penal*	3	0	0	0	0	0	0	0	0	3	0	0	0
Notariado/a	18	1	0	1	0	0	0	3	2	0	5	6	0

* Carreras de Pregrado

continúa

CUADRO C.6 (CONTINUACIÓN)

DEPENDENCIA Y TÍTULO	TOTAL	AÑO DE INGRESO											
		2012 y antes	2013	2014	2015	2016	2017	2018	2019	2020	2021	2022	2023
ESC. SUP. DE COMERCIO MANUEL BELGRANO	116	0	0	3	1	8	5	9	13	24	53	0	0
Analista Universitario de Sistemas Informáticos*	15	0	0	0	0	4	1	0	6	4	0	0	0
Técnico/a Sup. Universitario en Admin. de Coop. y Mutuales*	3	0	0	1	0	2	0	0	0	0	0	0	0
Técnico/a Sup. Universitario en Gestión Financiera*	22	0	0	0	0	0	1	3	3	7	8	0	0
Técnico/a Sup. Universitario en Recursos Humanos*	54	0	0	0	1	0	3	5	3	11	31	0	0
Técnico/a Sup. Universitario en Comercialización*	22	0	0	2	0	2	0	1	1	2	14	0	0
FILOSOFÍA Y HUMANIDADES	204	49	10	13	17	21	32	29	21	11	1	0	0
Licenciado/a en Filosofía	9	1	0	0	2	2	1	3	0	0	0	0	0
Profesor/a en Filosofía	8	2	0	1	1	1	0	0	3	0	0	0	0
Licenciado/a en Letras Clásicas	3	1	0	0	0	0	1	1	0	0	0	0	0
Licenciado/a en Letras Modernas	14	5	1	1	1	4	1	1	0	0	0	0	0
Corrector/a Literario/a*	20	3	0	2	1	4	5	0	1	3	1	0	0
Profesor/a en Letras Modernas	26	2	1	2	1	3	3	10	1	3	0	0	0
Licenciado/a en Historia	9	5	0	2	2	0	0	0	0	0	0	0	0
Licenciado/a en Antropología	23	8	4	2	2	0	5	2	0	0	0	0	0
Profesor/a en Historia	15	3	1	1	0	2	4	2	2	0	0	0	0
Licenciado/a en Ciencias de la Educación	36	8	1	1	3	3	9	4	6	1	0	0	0
Profesor/a en Ciencias de la Educación	10	0	0	1	0	0	2	0	6	1	0	0	0
Bibliotecólogo/a*	16	4	0	0	1	1	1	4	2	3	0	0	0
Licenciado/a en Bibliotecología y Documentación	12	6	2	0	2	0	0	2	0	0	0	0	0
Licenciado/a en Archivología	1	1	0	0	0	0	0	0	0	0	0	0	0
Licenciado/a en Geografía	2	0	0	0	1	1	0	0	0	0	0	0	0
LENGUAS	151	23	2	14	24	16	22	25	17	8	0	0	0
Profesor/a de Lengua y Literatura Castellana	1	1	0	0	0	0	0	0	0	0	0	0	0
Profesor/a en Español Lengua Materna y Lengua Extranjera	21	2	0	2	2	0	1	3	5	6	0	0	0
Licenciado/a en Español Lengua Materna y Lengua Extranjera	2	0	0	0	0	1	0	0	1	0	0	0	0
Licenciado/a en Lengua y Literatura Inglesas	5	3	0	0	2	0	0	0	0	0	0	0	0
Traductor/a Público/a Nacional de Inglés	75	10	2	8	11	9	13	14	8	0	0	0	0
Profesor/a de Lengua Inglesa	25	3	0	2	6	3	3	6	2	0	0	0	0
Licenciado/a en Lengua y Literatura Italianas	1	1	0	0	0	0	0	0	0	0	0	0	0
Traductor/a Público/a Nacional de Italiano	5	1	0	1	2	0	0	1	0	0	0	0	0
Profesor/a de Lengua Italiana	3	0	0	0	0	0	2	0	1	0	0	0	0
Traductor/a Público/a Nacional de Alemán	9	0	0	0	1	2	3	1	1	1	0	0	0
Profesor/a de Lengua Alemana	1	1	0	0	0	0	0	0	0	0	0	0	0
Profesor/a de Portugués	3	1	0	1	0	1	0	0	0	0	0	0	0
MATEMÁTICA, ASTRONOMÍA, FÍSICA Y COMPUTACIÓN	49	1	0	2	2	5	10	13	6	7	3	0	0
Licenciado/a en Matemática	5	0	0	0	0	1	0	0	1	2	1	0	0
Licenciado/a en Matemática Aplicada	4	0	0	0	0	0	0	0	0	2	2	0	0
Profesor/a en Matemática	8	1	0	0	2	0	1	1	0	3	0	0	0
Licenciado/a en Astronomía	2	0	0	1	0	0	0	1	0	0	0	0	0
Licenciado/a en Física	21	0	0	1	0	2	8	6	4	0	0	0	0
Profesor/a en Física	1	0	0	0	0	0	0	1	0	0	0	0	0
Licenciado/a en Ciencias de la Computación	8	0	0	0	0	2	1	4	1	0	0	0	0
ODONTOLOGÍA	235	36	9	11	41	38	43	57	0	0	0	0	0
Odontólogo/a	235	36	9	11	41	38	43	57	0	0	0	0	0
PSICOLOGÍA	839	184	45	81	121	120	163	75	34	15	0	1	0
Tec. Universitario en Acompañamiento Terapéutico*	45	0	0	0	0	0	3	26	2	14	0	0	0
Licenciado/a en Psicología	604	117	37	73	103	108	137	27	2	0	0	0	0
Profesor/a en Psicología	190	67	8	8	18	12	23	22	30	1	0	1	0

* Carreras de Pregrado

CUADRO C.7: EGRESADOS DE GRADO Y PREGRADO POR PROMEDIO GENERAL AGRUPADO EN LA CARRERA SEGÚN DEPENDENCIA - Año 2023

DEPENDENCIA	TOTAL	PROMEDIO CON APLAZOS							
		2 a menos de 3	3 a menos de 4	4 a menos de 5	5 a menos de 6	6 a menos de 7	7 a menos de 8	8 a menos de 9	9 a menos de 10
TOTAL UNIVERSIDAD	5.826	1	37	368	1.013	1.575	1.554	1.027	251
<i>Porcentaje (%)</i>	<i>100</i>	<i>0,0</i>	<i>0,6</i>	<i>6,3</i>	<i>17,4</i>	<i>27,0</i>	<i>26,7</i>	<i>17,6</i>	<i>4,3</i>
ARQUITECTURA, URBANISMO Y DISEÑO	819	0	4	60	189	233	215	109	9
ARTES	137	0	0	0	5	17	39	67	9
<i>Cine y T.V.</i>	49	0	0	0	5	7	24	12	1
<i>Música</i>	25	0	0	0	0	6	5	14	0
<i>Plástica</i>	26	0	0	0	0	4	6	13	3
<i>Teatro</i>	37	0	0	0	0	0	4	28	5
CIENCIAS AGROPECUARIAS	120	0	2	12	26	45	18	15	2
CIENCIAS DE LA COMUNICACIÓN	171	0	0	5	19	33	54	37	23
CIENCIAS ECONÓMICAS	298	0	16	65	73	77	41	22	4
CIENCIAS EXACTAS, FÍSICAS Y NATURALES	455	0	2	6	46	150	161	78	12
CIENCIAS MÉDICAS	1.381	0	7	103	248	403	380	215	25
<i>Enfermería</i>	114	0	2	24	51	26	10	1	0
<i>Fonoaudiología</i>	152	0	0	5	13	37	48	44	5
<i>Kinesiología y Fisioterapia</i>	226	0	3	28	51	82	50	12	0
<i>Medicina</i>	375	0	0	10	31	67	121	129	17
<i>Nutrición</i>	106	0	0	14	18	42	25	6	1
<i>Tecnología Médica</i>	408	0	2	22	84	149	126	23	2
CIENCIAS QUÍMICAS	129	0	1	12	24	31	39	20	2
CIENCIAS SOCIALES	132	0	0	1	8	33	40	43	7
COLEGIO NACIONAL DE MONSERRAT	91	0	0	0	3	13	25	38	12

Escala: Mínimo=0, Máximo=10

continúa

CUADRO C.7 (CONTINUACIÓN)

DEPENDENCIA	TOTAL	PROMEDIO CON APLAZOS							
		2 a menos de 3	3 a menos de 4	4 a menos de 5	5 a menos de 6	6 a menos de 7	7 a menos de 8	8 a menos de 9	9 a menos de 10
DERECHO	499	1	3	15	73	134	147	97	29
ESC. SUP. DE COMERCIO MANUEL BELGRANO	116	0	0	2	10	20	49	32	3
FILOSOFÍA Y HUMANIDADES	204	0	0	1	3	6	28	84	82
<i>Antropología</i>	23	0	0	0	0	0	4	12	7
<i>Archivología</i>	1	0	0	0	0	0	0	0	1
<i>Bibliotecología</i>	28	0	0	1	2	2	9	12	2
<i>Ciencias de la Educación</i>	46	0	0	0	0	1	3	24	18
<i>Filosofía</i>	17	0	0	0	0	0	0	4	13
<i>Geografía</i>	2	0	0	0	0	0	0	2	0
<i>Historia</i>	24	0	0	0	1	1	4	10	8
<i>Letras</i>	63	0	0	0	0	2	8	20	33
LENGUAS	151	0	1	19	31	39	35	19	7
<i>Alemán</i>	10	0	0	0	1	1	4	2	2
<i>Castellano</i>	24	0	0	1	2	3	3	12	3
<i>Francés</i>	0	0	0	0	0	0	0	0	0
<i>Inglés</i>	105	0	1	18	26	33	25	1	1
<i>Italiano</i>	9	0	0	0	1	1	3	3	1
<i>Portugués</i>	3	0	0	0	1	1	0	1	0
MATEMÁTICA, ASTRONOMÍA, FÍSICA Y COMPUTACIÓN	49	0	1	0	1	9	10	14	14
ODONTOLOGÍA	235	0	0	33	75	56	44	25	2
PSICOLOGÍA	839	0	0	34	179	276	229	112	9

Escala: Mínimo=0, Máximo=10

CUADRO C.8: EVALUACIÓN DE LA CARRERA POR PARTE DE LOS EGRESADOS - Año 2023

ASPECTOS	TOTAL	Evaluación de la carrera						No contesta
		Excelente	Muy Bueno	Bueno	Regular	Malo	Muy Malo	
Contenidos teóricos	5.826	1.758	2.907	890	205	8	15	43
Porcentaje	100	30,4	50,3	15,4	3,5	0,1	0,3	
Experiencias y prácticas	5.826	1.249	2.117	1.386	762	155	85	72
Porcentaje	100	21,7	36,8	24,1	13,2	2,7	1,5	
Nivel del cuerpo docente	5.826	1.814	2.754	976	212	19	10	41
Porcentaje	100	31,4	47,6	16,9	3,7	0,3	0,2	
Funcionamiento administrativo	5.826	1.127	2.188	1.621	637	135	59	59
Porcentaje	100	19,5	37,9	28,1	11,0	2,3	1,0	
Evaluación General	5.826	0	1.357	3.202	1.098	162	7	0
Porcentaje	100	0,0	23,3	55,0	18,8	2,8	0,1	

CUADRO C.9: EGRESADOS DE GRADO Y PREGRADO POR EXPECTATIVAS DE TRABAJO SEGÚN DEPENDENCIA - Año 2023

DEPENDENCIA	TOTAL	EXPECTATIVAS DE TRABAJO (%)				
		Muchas	Suficientes	Escasas	Nulas	No Contesta
TOTAL UNIVERSIDAD	5.826					
<i>Porcentaje (%)</i>	<i>100</i>	<i>27,0</i>	<i>48,2</i>	<i>15,2</i>	<i>0,4</i>	<i>9,3</i>
ARQUITECTURA, URBANISMO Y DISEÑO	819	28,2	50,4	12,6	0,4	8,4
ARTES	137	10,9	40,9	38,0	0,0	10,2
<i>Cine y T.V.</i>	49	4,1	32,7	51,0	0,0	12,2
<i>Música</i>	25	16,0	56,0	20,0	0,0	8,0
<i>Plástica</i>	26	19,2	23,1	38,5	0,0	19,2
<i>Teatro</i>	37	10,8	54,1	32,4	0,0	2,7
CIENCIAS AGROPECUARIAS	120	39,2	50,0	6,7	0,0	4,2
CIENCIAS DE LA COMUNICACIÓN	171	17,0	52,0	23,4	1,8	5,8
CIENCIAS ECONOMICAS	298	49,0	47,3	1,3	0,0	2,3
CIENCIAS EXACTAS, FÍSICAS Y NATURALES	455	31,2	46,8	16,3	0,0	5,7
CIENCIAS MÉDICAS	1.381	25,5	47,1	17,5	0,2	9,7
<i>Enfermería</i>	114	40,4	50,9	4,4	0,0	4,4
<i>Fonoaudiología</i>	152	53,9	38,8	2,0	0,0	5,3
<i>Kinesiología y Fisioterapia</i>	226	23,5	57,1	8,8	0,0	10,6
<i>Medicina</i>	375	29,9	58,4	2,4	0,0	9,3
<i>Nutrición</i>	106	18,9	46,2	28,3	0,0	6,6
<i>Tecnología Médica</i>	408	9,6	33,3	42,9	0,7	13,5
CIENCIAS QUÍMICAS	129	15,5	45,0	31,8	0,0	7,8
CIENCIAS SOCIALES	132	15,2	45,5	26,5	1,5	11,4
COLEGIO NACIONAL DE MONSERRAT	91	23,1	48,4	12,1	0,0	16,5

CUADRO C.9: (CONTINUACIÓN)

DEPENDENCIA	TOTAL	EXPECTATIVAS DE TRABAJO (%)				
		Muchas	Suficientes	Escasas	Nulas	No Contesta
DERECHO	499	22,8	49,7	16,8	1,0	9,6
ESC. SUP. DE COMERCIO MANUEL BELGRANO	116	18,1	46,6	18,1	0,0	17,2
FILOSOFÍA Y HUMANIDADES	204	11,8	54,9	23,5	1,0	8,8
<i>Antropología</i>	23	4,3	34,8	34,8	0,0	26,1
<i>Archivología</i>	1	0,0	100,0	0,0	0,0	0,0
<i>Biblotecología</i>	28	10,7	53,6	28,6	0,0	7,1
<i>Ciencias de la Educación</i>	46	19,6	56,5	19,6	0,0	4,3
<i>Filosofía</i>	17	5,9	17,6	58,8	5,9	11,8
<i>Geografía</i>	2	0,0	50,0	0,0	0,0	50,0
<i>Historia</i>	24	0,0	66,7	29,2	4,2	0,0
<i>Letras</i>	63	15,9	66,7	9,5	0,0	7,9
LENGUAS	151	44,4	44,4	4,6	0,0	6,6
<i>Alemán</i>	10	40,0	60,0	0,0	0,0	0,0
<i>Castellano</i>	24	20,8	66,7	0,0	0,0	12,5
<i>Francés</i>	0
<i>Inglés</i>	105	51,4	37,1	5,7	0,0	5,7
<i>Italiano</i>	9	44,4	55,6	0,0	0,0	0,0
<i>Portugués</i>	3	0,0	33,3	33,3	0,0	33,3
MATEMÁTICA, ASTRONOMÍA, FÍSICA Y COMPUTACIÓN	49	36,7	46,9	6,1	2,0	8,2
ODONTOLOGÍA	235	20,9	49,8	15,7	0,9	12,8
PSICOLOGÍA	839	30,4	47,8	8,9	0,1	12,8

CUADRO C.10: EGRESADOS DE GRADO Y PREGRADO POR LUGAR DONDE PROYECTA RADICARSE SEGÚN DEPENDENCIA - Año 2023

DEPENDENCIA	TOTAL	PROYECTA RADICARSE EN. . .					Ns/nc
		Córdoba			Otras Provincias	Extranjero	
		Total	Capital	Interior			
TOTAL UNIVERSIDAD	5.826	3.436	2.903	533	568	47	1.775
Porcentaje (%)	100	59,0			9,7	0,8	30,5
ARQUITECTURA, URBANISMO Y DISEÑO	819	502	415	87	76	13	228
ARTES	137	78	71	7	9	2	48
<i>Cine y T.V.</i>	49	27	25	2	5	2	15
<i>Música</i>	25	16	15	1	3	0	6
<i>Plástica</i>	26	13	12	1	0	0	13
<i>Teatro</i>	37	22	19	3	1	0	14
CIENCIAS AGROPECUARIAS	120	71	38	33	10	2	37
CIENCIAS DE LA COMUNICACIÓN	171	99	94	5	11	5	56
CIENCIAS ECONÓMICAS	298	229	201	28	13	2	54
CIENCIAS EXACTAS, FÍSICAS Y NATURALES	455	290	264	26	30	5	130
CIENCIAS MÉDICAS	1.381	634	529	105	227	3	517
<i>Enfermería</i>	114	37	36	1	1	0	76
<i>Fonoaudiología</i>	152	64	46	18	33	0	55
<i>Kinesiología y Fisioterapia</i>	226	131	114	17	31	0	64
<i>Medicina</i>	375	197	183	14	34	1	143
<i>Nutrición</i>	106	72	60	12	8	2	24
<i>Tecnología Médica</i>	408	133	90	43	120	0	155
CIENCIAS QUÍMICAS	129	77	66	11	16	0	36
CIENCIAS SOCIALES	132	77	57	20	8	0	47
COLEGIO NACIONAL DE MONSERRAT	91	52	44	8	3	0	36

continúa

CUADRO C.10 (CONTINUACIÓN)

DEPENDENCIA	TOTAL	PROYECTA RADICARSE EN. . .					Ns/nc
		Córdoba			Otras Provincias	Extranjero	
		Total	Capital	Interior			
DERECHO	499	353	304	49	31	1	114
ESC. SUP. DE COMERCIO MANUEL BELGRANO	116	76	73	3	3	1	36
FILOSOFÍA Y HUMANIDADES	204	135	119	16	10	1	58
<i>Antropología</i>	23	11	11	0	2	0	10
<i>Archivología</i>	1	1	1	0	0	0	0
<i>Biblotecología</i>	28	19	15	4	1	0	8
<i>Ciencias de la Educación</i>	46	28	21	7	5	0	13
<i>Filosofía</i>	17	12	11	1	0	0	5
<i>Geografía</i>	2	2	2	0	0	0	0
<i>Historia</i>	24	15	14	1	0	0	9
<i>Letras</i>	63	47	44	3	2	1	13
LENGUAS	151	87	75	12	6	3	55
<i>Alemán</i>	10	4	4	0	1	1	4
<i>Castellano</i>	24	13	11	2	1	0	10
<i>Francés</i>	0	0	0	0	0	0	0
<i>Inglés</i>	105	64	55	9	4	1	36
<i>Italiano</i>	9	4	3	1	0	1	4
<i>Portugués</i>	3	2	2	0	0	0	1
MATEMÁTICA, ASTRONOMÍA, FÍSICA Y COMPUTACIÓN	49	35	34	1	1	2	11
ODONTOLOGÍA	235	112	88	24	33	2	88
PSICOLOGÍA	839	529	431	98	81	5	224

CUADRO C.11: EGRESADOS DE GRADO Y PREGRADO POR INTENCIÓN DE CONTINUAR ESTUDIANDO SEGÚN DEPENDENCIA - Año 2023

DEPENDENCIA	TOTAL	NO PIENSA CONTINUAR	PIENSA CONTINUAR SUS ESTUDIOS			No sabe
			En la UNC	En otras Univ. Nacionales	En Instituciones privadas del país	
TOTAL UNIVERSIDAD	5.826	279	2.419	287	517	2.324
Porcentaje (%)	100	4,8	41,5	4,9	8,9	39,9
ARQUITECTURA, URBANISMO Y DISEÑO	819	64	247	39	38	431
ARTES	137	13	42	11	6	65
<i>Cine y T.V.</i>	49	8	9	4	1	27
<i>Música</i>	25	1	11	3	2	8
<i>Plástica</i>	26	2	5	2	1	16
<i>Teatro</i>	37	2	17	2	2	14
CIENCIAS AGROPECUARIAS	120	8	47	2	4	59
CIENCIAS DE LA COMUNICACIÓN	171	5	79	10	16	61
CIENCIAS ECONOMICAS	298	14	125	4	38	117
CIENCIAS EXACTAS, FÍSICAS Y NATURALES	455	39	130	24	22	240
CIENCIAS MÉDICAS	1.381	63	508	81	158	571
<i>Enfermería</i>	114	4	64	4	0	42
<i>Fonoaudiología</i>	152	13	36	5	25	73
<i>Kinesiología y Fisioterapia</i>	226	10	57	8	54	97
<i>Medicina</i>	375	7	156	31	31	150
<i>Nutrición</i>	106	1	31	1	28	45
<i>Tecnología Médica</i>	408	28	164	32	20	164
CIENCIAS QUÍMICAS	129	4	36	8	7	74
CIENCIAS SOCIALES	132	2	73	5	4	48
COLEGIO NACIONAL DE MONSERRAT	91	9	24	11	5	42

continúa

CUADRO C.11 (CONTINUACIÓN)

DEPENDENCIA	TOTAL	NO PIENSA CONTINUAR	PIENSA CONTINUAR SUS ESTUDIOS			No sabe
			En la UNC	En otras Univ. Nacionales	En Instituciones privadas del país	
DERECHO	499	19	275	18	31	156
ESC. SUP. DE COMERCIO MANUEL BELGRANO	116	5	18	15	29	49
FILOSOFÍA Y HUMANIDADES	204	5	125	17	10	47
<i>Antropología</i>	23	0	11	5	0	7
<i>Archivología</i>	1	0	1	0	0	0
<i>Biblotecología</i>	28	0	14	2	4	8
<i>Ciencias de la Educación</i>	46	1	25	3	4	13
<i>Filosofía</i>	17	2	11	1	1	2
<i>Geografía</i>	2	0	1	0	0	1
<i>Historia</i>	24	0	21	2	0	1
<i>Letras</i>	63	2	41	4	1	15
LENGUAS	151	7	74	4	4	62
<i>Alemán</i>	10	0	2	0	0	8
<i>Castellano</i>	24	1	19	1	0	3
<i>Francés</i>	0	0	0	0	0	0
<i>Inglés</i>	105	5	45	2	4	49
<i>Italiano</i>	9	1	6	0	0	2
<i>Portugués</i>	3	0	2	1	0	0
MATEMÁTICA, ASTRONOMÍA, FÍSICA Y COMPUTACIÓN	49	1	20	2	1	25
ODONTOLOGÍA	235	6	107	20	41	61
PSICOLOGÍA	839	15	489	16	103	216

CUADRO C.12: EGRESADOS POR GRUPO DE CONVIVENCIA SEGÚN ÁREA DE ESTUDIO Y DEPENDENCIA - Año 2023

ÁREA Y DEPENDENCIA	TOTAL	GRUPO DE CONVIVENCIA				Sin datos
		Solo	Con familia propia	Con familia parental	Otra	
TOTAL UNIVERSIDAD	6.804	2.082	1.227	2.254	550	691
Porcentaje (%)	101	30,6	18,0	33,1	8,1	10,8
ARQUITECTURA, URBANISMO Y DISEÑO	841	280	105	297	47	112
ARTES	309	99	42	97	39	32
CIENCIAS AGROPECUARIAS	126	24	29	49	7	17
CIENCIAS DE LA COMUNICACIÓN	366	115	82	109	26	34
CIENCIAS ECONÓMICAS	426	142	64	161	27	32
CIENCIAS EXACTAS, FÍSICAS Y NATURALES	454	180	53	130	51	40
CIENCIAS MÉDICAS	1.708	464	400	542	132	170
<i>Enfermería</i>	324	53	118	87	16	50
<i>Fonoaudiología</i>	265	81	57	74	24	29
<i>Kinesiología y Fisioterapia</i>	235	81	27	79	25	23
<i>Medicina</i>	377	135	41	141	30	30
<i>Nutrición</i>	108	37	21	30	11	9
<i>Tecnología Médica</i>	399	77	136	131	26	29
CIENCIAS QUÍMICAS	238	82	31	76	20	29
CIENCIAS SOCIALES	142	39	26	51	18	8
DERECHO	519	171	77	180	28	63
FILOSOFÍA Y HUMANIDADES	314	77	75	97	30	35
LENGUAS	168	49	28	57	13	21
MATEMÁTICA, ASTRONOMÍA, FÍSICA Y COMPUTACIÓN	90	22	6	47	8	7
ODONTOLOGÍA	237	65	40	89	13	30
PSICOLOGÍA	866	273	169	272	91	61

Datos provenientes de la encuesta Siu-Kolla realizada a recién egresados.

Los egresados de los Colegios Monserrat y Manuel Belgrano no estaban incorporados al sistema de encuesta Siu-Kolla durante el año 2023.

CUADRO C.13: EGRESADOS POR CANTIDAD DE HIJOS SEGÚN ÁREA DE ESTUDIO Y DEPENDENCIA - Año 2023

ÁREA Y DEPENDENCIA	TOTAL	CANTIDAD DE HIJOS			No tiene / No contesta
		Uno	Dos	Tres o más	
TOTAL UNIVERSIDAD	6.804	397	308	131	5.968
Porcentaje (%)	100	5,8	4,5	1,9	87,7
ARQUITECTURA, URBANISMO Y DISEÑO	841	27	12	5	797
ARTES	309	12	8	7	282
CIENCIAS AGROPECUARIAS	126	5	7	2	112
CIENCIAS DE LA COMUNICACIÓN	366	20	20	6	320
CIENCIAS ECONÓMICAS	426	17	18	1	390
CIENCIAS EXACTAS, FÍSICAS Y NATURALES	454	9	8	4	433
CIENCIAS MÉDICAS	1.708	164	126	56	1.362
<i>Enfermería</i>	324	58	51	29	186
<i>Fonoaudiología</i>	265	22	16	6	221
<i>Kinesiología y Fisioterapia</i>	235	6	3	0	226
<i>Medicina</i>	377	8	8	3	358
<i>Nutrición</i>	108	4	3	1	100
<i>Tecnología Médica</i>	399	66	45	17	271
CIENCIAS QUÍMICAS	238	6	1	3	228
CIENCIAS SOCIALES	142	15	5	1	121
DERECHO	519	34	20	11	454
FILOSOFÍA Y HUMANIDADES	314	23	24	11	256
LENGUAS	168	7	9	2	150
MATEMÁTICA, ASTRONOMÍA, FÍSICA Y COMPUTACIÓN	90	1	0	1	88
ODONTOLOGÍA	237	8	7	1	221
PSICOLOGÍA	866	49	43	20	754

Datos provenientes de la encuesta Siu-Kolla realizada a recién egresados.

Los egresados de los Colegios Monserrat y Manuel Belgrano no estaban incorporados al sistema de encuesta Siu-Kolla durante el año 2023.

CUADRO C.14: EGRESADOS POR NIVEL DE ESTUDIOS DEL PADRE SEGÚN ÁREA DE ESTUDIO Y DEPENDENCIA - Año 2023

ÁREA Y DEPENDENCIA	TOTAL	ESTUDIOS DEL PADRE								Sin datos
		Primario incompleto / Sin estudios	Primario completo	Secundario incompleto	Secundario completo	Terciario incompleto	Terciario completo	Universitario incompleto	Universitario completo	
TOTAL UNIVERSIDAD	6.804	290	438	866	1.257	103	603	793	2.099	355
Porcentaje (%)	100	4,3	6,4	12,7	18,5	1,5	8,9	11,7	30,8	5,2
ARQUITECTURA, URBANISMO Y DISEÑO	841	25	27	107	167	10	64	99	303	39
ARTES	309	13	22	25	43	7	28	35	116	20
CIENCIAS AGROPECUARIAS	126	2	11	20	24	2	7	12	42	6
CIENCIAS DE LA COMUNICACIÓN	366	16	17	39	66	9	35	47	115	22
CIENCIAS ECONÓMICAS	426	14	23	45	71	4	31	62	159	17
CIENCIAS EXACTAS, FÍSICAS Y NATURALES	454	7	15	40	74	1	43	63	198	13
CIENCIAS MÉDICAS	1.708	119	154	251	345	27	162	172	358	120
<i>Enfermería</i>	324	60	37	62	46	3	20	23	21	52
<i>Fonoaudiología</i>	265	12	21	38	65	8	23	29	56	13
<i>Kinesiología y Fisioterapia</i>	235	5	9	32	53	6	25	32	64	9
<i>Medicina</i>	377	9	17	27	53	7	46	54	152	12
<i>Nutrición</i>	108	2	3	14	30	0	11	11	33	4
<i>Tecnología Médica</i>	399	31	67	78	98	3	37	23	32	30
CIENCIAS QUÍMICAS	238	4	14	35	52	5	25	30	63	10
CIENCIAS SOCIALES	142	13	14	24	22	4	10	17	26	12
DERECHO	519	14	24	65	94	6	43	50	201	22
FILOSOFÍA Y HUMANIDADES	314	11	29	28	50	6	19	44	112	15
LENGUAS	168	2	10	16	28	3	22	22	54	11
MATEMÁTICA, ASTRONOMÍA, FÍSICA Y COMPUTACIÓN	90	1	2	6	8	0	4	21	46	2
ODONTOLOGÍA	237	5	13	27	55	2	17	24	79	15
PSICOLOGÍA	866	44	63	138	158	17	93	95	227	31

Datos provenientes de la encuesta Siu-Kolla realizada a recién egresados.

Los egresados de los Colegios Monserrat y Manuel Belgrano no estaban incorporados al sistema de encuesta Siu-Kolla durante el año 2023.

CUADRO C.15: EGRESADOS POR NIVEL DE ESTUDIOS DE LA MADRE SEGÚN ÁREA DE ESTUDIO Y DEPENDENCIA - Año 2023

ÁREA Y DEPENDENCIA	TOTAL	ESTUDIOS DE LA MADRE								Sin datos
		Primario incompleto / Sin estudios	Primario completo	Secundario incompleto	Secundario completo	Terciario incompleto	Terciario completo	Universitario incompleto	Universitario completo	
TOTAL UNIVERSIDAD	6.804	184	376	557	1.109	182	1.424	603	2.176	193
Porcentaje (%)	100	2,7	5,5	8,2	16,3	2,7	20,9	8,9	32,0	2,8
ARQUITECTURA, URBANISMO Y DISEÑO	841	9	22	56	119	26	196	86	307	20
ARTES	309	5	8	11	48	2	64	20	138	13
CIENCIAS AGROPECUARIAS	126	1	3	15	18	6	32	9	39	3
CIENCIAS DE LA COMUNICACIÓN	366	10	21	21	46	12	73	51	120	12
CIENCIAS ECONÓMICAS	426	7	24	27	73	9	73	46	160	7
CIENCIAS EXACTAS, FÍSICAS Y NATURALES	454	6	12	27	69	5	96	39	195	5
CIENCIAS MÉDICAS	1.708	78	154	178	315	61	332	135	386	69
<i>Enfermería</i>	324	42	55	51	52	8	28	18	27	43
<i>Fonoaudiología</i>	265	10	15	20	54	10	65	25	62	4
<i>Kinesiólogía y Fisioterapia</i>	235	0	7	21	36	12	58	24	73	4
<i>Medicina</i>	377	3	12	15	58	14	90	25	155	5
<i>Nutrición</i>	108	3	3	10	18	2	28	12	29	3
<i>Tecnología Médica</i>	399	20	62	61	97	15	63	31	40	10
CIENCIAS QUÍMICAS	238	6	8	15	36	6	58	25	80	4
CIENCIAS SOCIALES	142	8	16	25	16	8	23	11	31	4
DERECHO	519	6	24	39	92	8	104	39	189	18
FILOSOFÍA Y HUMANIDADES	314	10	23	21	43	8	55	22	121	11
LENGUAS	168	6	6	10	27	1	39	13	62	4
MATEMÁTICA, ASTRONOMÍA, FÍSICA Y COMPUTACIÓN	90	0	4	1	14	2	16	11	41	1
ODONTOLOGÍA	237	6	8	22	46	5	46	21	75	8
PSICOLOGÍA	866	26	43	89	147	23	217	75	232	14

Datos provenientes de la encuesta Siu-Kolla realizada a recién egresados.

Los egresados de los Colegios Monserrat y Manuel Belgrano no estaban incorporados al sistema de encuesta Siu-Kolla durante el año 2023.

CUADRO C.16: EGRESADOS POR SITUACIÓN LABORAL SEGÚN ÁREA DE ESTUDIO Y DEPENDENCIA - Año 2023

ÁREA Y DEPENDENCIA	TOTAL	NO TRABAJA	TRABAJA		Sin datos
			Tiene relación con la profesión	No tiene relación con la profesión	
TOTAL UNIVERSIDAD	6.804	1.830	3.169	1.358	447
Porcentaje (%)	100	26,9	46,6	20,0	6,6
ARQUITECTURA, URBANISMO Y DISEÑO	841	232	429	131	49
ARTES	309	81	122	92	14
CIENCIAS AGROPECUARIAS	126	38	69	11	8
CIENCIAS DE LA COMUNICACIÓN	366	44	191	119	12
CIENCIAS ECONÓMICAS	426	30	349	42	5
CIENCIAS EXACTAS, FÍSICAS Y NATURALES	454	100	291	30	33
CIENCIAS MÉDICAS	1.708	641	597	303	167
<i>Enfermería</i>	324	74	160	44	46
<i>Fonoaudiología</i>	265	75	133	46	11
<i>Kinesiología y Fisioterapia</i>	235	107	71	25	32
<i>Medicina</i>	377	246	36	39	56
<i>Nutrición</i>	108	28	22	54	4
<i>Tecnología Médica</i>	399	111	175	95	18
CIENCIAS QUÍMICAS	238	57	149	18	14
CIENCIAS SOCIALES	142	37	34	64	7
DERECHO	519	100	287	96	36
FILOSOFÍA Y HUMANIDADES	314	69	155	79	11
LENGUAS	168	48	85	25	10
MATEMÁTICA, ASTRONOMÍA, FÍSICA Y COMPUTACIÓN	90	36	44	4	6
ODONTOLOGÍA	237	118	45	43	31
PSICOLOGÍA	866	199	322	301	44

Datos provenientes de la encuesta Siu-Kolla realizada a recién egresados.

Los egresados de los Colegios Monserrat y Manuel Belgrano no estaban incorporados al sistema de encuesta Siu-Kolla durante el año 2023.

CUADRO C.17: EGRESADOS POR TIPO DE ENTIDAD EN LA QUE TRABAJA SEGÚN ÁREA DE ESTUDIO Y DEPENDENCIA - Año 2023

ÁREA Y DEPENDENCIA	TOTAL	TIPO DE ENTIDAD EN LA QUE TRABAJA				NO TRABAJA	Sin datos
		Privada	Pública	Ambas	No contesta		
TOTAL UNIVERSIDAD	6.804	1.580	692	115	2.140	1.830	447
Porcentaje (%)	100	23,2	10,2	1,7	31,5	26,9	6,6
ARQUITECTURA, URBANISMO Y DISEÑO	841	434	37	9	80	232	49
ARTES	309	24	15	5	170	81	14
CIENCIAS AGROPECUARIAS	126	40	7	0	33	38	8
CIENCIAS DE LA COMUNICACIÓN	366	76	54	6	174	44	12
CIENCIAS ECONÓMICAS	426	232	29	6	124	30	5
CIENCIAS EXACTAS, FÍSICAS Y NATURALES	454	164	36	6	115	100	33
CIENCIAS MÉDICAS	1.708	231	163	35	471	641	167
<i>Enfermería</i>	324	87	51	3	63	74	46
<i>Fonoaudiología</i>	265	26	11	14	128	75	11
<i>Kinesiología y Fisioterapia</i>	235	37	3	4	52	107	32
<i>Medicina</i>	377	9	14	0	52	246	56
<i>Nutrición</i>	108	9	3	0	64	28	4
<i>Tecnología Médica</i>	399	63	81	14	112	111	18
CIENCIAS QUÍMICAS	238	75	31	4	57	57	14
CIENCIAS SOCIALES	142	5	20	1	72	37	7
DERECHO	519	82	140	4	157	100	36
FILOSOFÍA Y HUMANIDADES	314	40	72	15	107	69	11
LENGUAS	168	26	12	4	68	48	10
MATEMÁTICA, ASTRONOMÍA, FÍSICA Y COMPUTACIÓN	90	19	8	2	19	36	6
ODONTOLOGÍA	237	31	4	2	51	118	31
PSICOLOGÍA	866	101	64	16	442	199	44

Datos provenientes de la encuesta Siu-Kolla realizada a recién egresados.

Los egresados de los Colegios Monserrat y Manuel Belgrano no estaban incorporados al sistema de encuesta Siu-Kolla durante el año 2023.

CUADRO C.18: EGRESADOS CON RELACIÓN A SU TRABAJO ACTUAL SEGÚN ÁREA DE ESTUDIO Y DEPENDENCIA - Año 2023

ÁREA Y DEPENDENCIA	TOTAL	En relación a su trabajo actual y por el hecho de haberse recibido. . .				NO TRABAJA	Sin datos
		Deberá dejarlo	Mejorará su situación	No cambiará	No sabe / No contesta		
TOTAL UNIVERSIDAD	6.631	53	1.562	571	2.168	1.830	447
<i>Porcentaje (%)</i>	<i>97</i>	<i>0,8</i>	<i>23,0</i>	<i>8,4</i>	<i>31,9</i>	<i>26,9</i>	<i>6,6</i>
ARQUITECTURA, URBANISMO Y DISEÑO	841	24	292	142	102	232	49
ARTES	136	0	22	19		81	14
CIENCIAS AGROPECUARIAS	126	0	30	7	43	38	8
CIENCIAS DE LA COMUNICACIÓN	366	2	84	41	183	44	12
CIENCIAS ECONÓMICAS	426	2	158	89	142	30	5
CIENCIAS EXACTAS, FÍSICAS Y NATURALES	454	4	108	74	135	100	33
CIENCIAS MÉDICAS	1.708	11	315	58	516	641	167
<i>Enfermería</i>	<i>324</i>	<i>1</i>	<i>101</i>	<i>21</i>	<i>81</i>	<i>74</i>	<i>46</i>
<i>Fonoaudiología</i>	<i>265</i>	<i>1</i>	<i>28</i>	<i>11</i>	<i>139</i>	<i>75</i>	<i>11</i>
<i>Kinesiología y Fisioterapia</i>	<i>235</i>	<i>0</i>	<i>36</i>	<i>5</i>	<i>55</i>	<i>107</i>	<i>32</i>
<i>Medicina</i>	<i>377</i>	<i>8</i>	<i>16</i>	<i>0</i>	<i>51</i>	<i>246</i>	<i>56</i>
<i>Nutrición</i>	<i>108</i>	<i>0</i>	<i>9</i>	<i>3</i>	<i>64</i>	<i>28</i>	<i>4</i>
<i>Tecnología Médica</i>	<i>399</i>	<i>1</i>	<i>125</i>	<i>18</i>	<i>126</i>	<i>111</i>	<i>18</i>
CIENCIAS QUÍMICAS	238	2	68	21	76	57	14
CIENCIAS SOCIALES	142	2	18	6	72	37	7
DERECHO	519	0	188	27	168	100	36
FILOSOFÍA Y HUMANIDADES	314	1	86	21	126	69	11
LENGUAS	168	0	28	10	72	48	10
MATEMÁTICA, ASTRONOMÍA, FÍSICA Y COMPUTACIÓN	90	1	15	13	19	36	6
ODONTOLOGÍA	237	3	25	6	54	118	31
PSICOLOGÍA	866	1	125	37	460	199	44

Datos provenientes de la encuesta Siu-Kolla realizada a recién egresados.

Los egresados de los Colegios Monserrat y Manuel Belgrano no estaban incorporados al sistema de encuesta Siu-Kolla durante el año 2023.

CUADRO C.19: EGRESADOS POR EXPECTATIVAS LABORALES SEGÚN ÁREA DE ESTUDIO Y DEPENDENCIA - Año 2023

ÁREA Y DEPENDENCIA	TOTAL	Expectativas laborales en los próximos 6 meses							Sin datos
		Busco y creo que encontraré trabajo	Busco y no creo que encuentre trabajo	Encontraré un trabajo mejor que el actual	Seguiré con mi trabajo actual	Seguiré estudiando y capacitándome sin trabajar	No voy a estudiar ni trabajar por ahora	No sé que voy a hacer	
TOTAL UNIVERSIDAD	6.804	1.812	44	1.370	1.604	238	6	137	1.593
<i>Porcentaje (%)</i>	<i>100</i>	<i>26,6</i>	<i>0,6</i>	<i>20,1</i>	<i>23,6</i>	<i>3,5</i>	<i>0,1</i>	<i>2,0</i>	<i>23,4</i>
ARQUITECTURA, URBANISMO Y DISEÑO	841	268	6	287	194	14	0	31	41
ARTES	309	72	4	49	42	25	1	9	107
CIENCIAS AGROPECUARIAS	126	38	0	30	33	3	0	4	18
CIENCIAS DE LA COMUNICACIÓN	366	50	3	73	95	4	0	11	130
CIENCIAS ECONÓMICAS	426	26	0	127	197	6	0	8	62
CIENCIAS EXACTAS, FÍSICAS Y NATURALES	454	107	6	123	146	6	0	15	51
CIENCIAS MÉDICAS	1.708	593	10	220	338	91	2	20	434
<i>Enfermería</i>	324	60	1	61	89	12	0	3	98
<i>Fonoaudiología</i>	265	44	0	37	90	34	0	3	57
<i>Kinesiología y Fisioterapia</i>	235	128	1	37	23	6	0	1	39
<i>Medicina</i>	377	241	2	34	6	16	1	9	68
<i>Nutrición</i>	108	26	1	9	9	4	0	3	56
<i>Tecnología Médica</i>	399	94	5	42	121	19	1	1	116
CIENCIAS QUÍMICAS	238	57	2	57	79	9	0	2	32
CIENCIAS SOCIALES	142	40	0	16	16	1	0	1	68
DERECHO	519	106	2	89	180	7	2	11	122
FILOSOFÍA Y HUMANIDADES	314	66	4	46	85	14	0	4	95
LENGUAS	168	43	1	39	39	4	0	5	37
MATEMÁTICA, ASTRONOMÍA, FÍSICA Y COMPUTACIÓN	90	20	1	18	24	13	0	2	12
ODONTOLOGÍA	237	110	2	37	9	13	1	4	61
PSICOLOGÍA	866	216	3	159	127	28	0	10	323

Datos provenientes de la encuesta Siu-Kolla realizada a recién egresados.

Los egresados de los Colegios Monserrat y Manuel Belgrano no estaban incorporados al sistema de encuesta Siu-Kolla durante el año 2023.

CUADRO C.20: EGRESADOS POR NIVEL DE EXIGENCIA DE LA CARRERA SEGÚN ÁREA DE ESTUDIO Y DEPENDENCIA - Año 2023

ÁREA Y DEPENDENCIA	TOTAL	NIVEL DE EXIGENCIA				Sin datos
		Totalmente elevado	Elevado	Ni elevado ni bajo	Bajo / Totalmente bajo	
TOTAL UNIVERSIDAD	6.804	637	3.055	917	45	2.150
Porcentaje (%)	100	9,4	44,9	13,5	0,7	31,6
ARQUITECTURA, URBANISMO Y DISEÑO	841	81	536	196	2	26
ARTES	309	6	71	57	5	170
CIENCIAS AGROPECUARIAS	126	9	65	14	1	37
CIENCIAS DE LA COMUNICACIÓN	366	16	101	73	3	173
CIENCIAS ECONÓMICAS	426	57	231	21	0	117
CIENCIAS EXACTAS, FÍSICAS Y NATURALES	454	71	238	35	2	108
CIENCIAS MÉDICAS	1.708	132	798	244	10	524
<i>Enfermería</i>	324	38	143	35	5	103
<i>Fonoaudiología</i>	265	10	81	41	2	131
<i>Kinesiología y Fisioterapia</i>	235	13	126	40	1	55
<i>Medicina</i>	377	29	248	42	0	58
<i>Nutrición</i>	108	5	31	10	0	62
<i>Tecnología Médica</i>	399	37	169	76	2	115
CIENCIAS QUÍMICAS	238	42	132	10	0	54
CIENCIAS SOCIALES	142	8	39	18	3	74
DERECHO	519	52	247	54	3	163
FILOSOFÍA Y HUMANIDADES	314	32	122	45	4	111
LENGUAS	168	46	47	5	1	69
MATEMÁTICA, ASTRONOMÍA, FÍSICA Y COMPUTACIÓN	90	14	53	8	0	15
ODONTOLOGÍA	237	36	122	21	1	57
PSICOLOGÍA	866	35	253	116	10	452

Datos provenientes de la encuesta Siu-Kolla realizada a recién egresados.


Los egresados de los Colegios Monserrat y Manuel Belgrano no estaban incorporados al sistema de encuesta Siu-Kolla durante el año 2023.

CUADRO C.21: EGRESADOS POR OPINIÓN SOBRE CÓMO DEBIERA SER EL PLAN DE ESTUDIOS SEGÚN ÁREA DE ESTUDIO Y DEPENDENCIA - Año 2023

ÁREA Y DEPENDENCIA	TOTAL	MÁS CORTO		Sin datos	Total	MÁS TÉCNICO		Sin datos
		Sí	No			Sí	No	
TOTAL UNIVERSIDAD	6.804	2.996	1.344	2.464	6.804	4.042	1.750	1.012
<i>Porcentaje</i>	<i>100</i>	<i>44,0</i>	<i>19,8</i>	<i>36,2</i>	<i>100</i>	<i>59,4</i>	<i>25,7</i>	<i>14,9</i>
ARQUITECTURA, URBANISMO Y DISEÑO	841	330	431	80	841	91	674	76
ARTES	309	106	19	184	309	203	47	59
CIENCIAS AGROPECUARIAS	126	64	22	40	126	84	27	15
CIENCIAS DE LA COMUNICACIÓN	366	103	72	191	366	239	62	65
CIENCIAS ECONÓMICAS	426	142	143	141	426	318	58	50
CIENCIAS EXACTAS, FÍSICAS Y NATURALES	454	228	91	135	454	307	81	66
CIENCIAS MÉDICAS	1.471	944	163	601	1.471	1.097	323	288
<i>Enfermería</i>	<i>324</i>	<i>177</i>	<i>29</i>	<i>118</i>	<i>324</i>	<i>187</i>	<i>57</i>	<i>80</i>
<i>Fonoaudiología</i>	<i>265</i>	<i>107</i>	<i>15</i>	<i>143</i>	<i>265</i>	<i>185</i>	<i>33</i>	<i>47</i>
<i>Kinesiología y Fisioterapia</i>	<i>235</i>	<i>145</i>	<i>22</i>	<i>68</i>	<i>235</i>	<i>136</i>	<i>65</i>	<i>34</i>
<i>Medicina</i>	<i>377</i>	<i>220</i>	<i>78</i>	<i>79</i>	<i>377</i>	<i>291</i>	<i>35</i>	<i>51</i>
<i>Nutrición</i>	<i>108</i>	<i>35</i>	<i>8</i>	<i>65</i>	<i>108</i>	<i>69</i>	<i>21</i>	<i>18</i>
<i>Tecnología Médica</i>	<i>399</i>	<i>260</i>	<i>11</i>	<i>128</i>	<i>399</i>	<i>229</i>	<i>112</i>	<i>58</i>
CIENCIAS QUÍMICAS	238	130	37	71	238	169	50	19
CIENCIAS SOCIALES	142	55	11	76	142	97	22	23
DERECHO	519	147	190	182	519	362	79	78
FILOSOFÍA Y HUMANIDADES	314	151	38	125	314	202	47	65
LENGUAS	168	48	43	77	168	110	38	20
MATEMÁTICA, ASTRONOMÍA, FÍSICA Y COMPUTACIÓN	90	59	10	21	90	66	16	8
ODONTOLOGÍA	237	158	13	66	237	116	79	42
PSICOLOGÍA	866	331	61	474	866	581	147	138

Datos provenientes de la encuesta Siu-Kolla realizada a recién egresados.

Los egresados de los Colegios Monserrat y Manuel Belgrano no estaban incorporados al sistema de encuesta Siu-Kolla durante el año 2023.



SECCIÓN 4 - Total de estudiantes, nuevos inscriptos y egresados de carreras de posgrado

CUADRO E.1: ESTUDIANTES Y NUEVOS INSCRIPTOS DE POSGRADO SEGÚN DEPENDENCIA Y CARRERA - Año 2023

DEPENDENCIA Y CARRERA	ESTUDIANTES			NUEVOS INSCRIPTOS		
	Total	Varones	Mujeres	Total	Varones	Mujeres
TOTAL UNIVERSIDAD	10.812	3.608	7.204	2.853	924	1.929
<i>Porcentaje</i>	<i>100</i>	<i>33,4</i>	<i>66,6</i>	<i>100</i>	<i>32,4</i>	<i>67,6</i>
Total Doctorados UNC	2.701	1.029	1.672	509	173	336
Total Maestrías UNC	3.318	1.129	2.189	860	267	593
Total Especializaciones UNC	4.793	1.450	3.343	1.484	484	1.000
ARQUITECTURA, URBANISMO Y DISEÑO	694	242	452	250	78	172
Doctorado						
Arquitectura	73	26	47	21	8	13
Estudios Urbanos Regionales	1	1	0	0	0	0
Maestría						
Diseño Arquitectónico y Urbano	59	38	21	2	1	1
Diseño y Gestión de Sistemas Patrimoniales	29	10	19	4	1	3
Gestión Ambiental del Desarrollo Urbano	51	13	38	12	1	11
Gestión y Desarrollo Habitacional	31	6	25	18	4	14
Urbanismo	43	20	23	27	13	14
Especialización						
Diseño de Muebles	43	13	30	37	11	26
Diseño Estructural de Obras de Arquitectura	46	20	26	17	7	10
Diseño Textil y de Indumentaria	37	3	34	20	3	17
Enseñanza Universitaria de la Arquitectura y el Diseño	99	37	62	18	9	9
Higiene y Seguridad en la Industria de la Construcción	121	32	89	64	16	48
Planificación y Diseño del Paisaje	27	4	23	0	0	0
Tecnología Arquitectónica	34	19	15	10	4	6
ARTES	204	59	145	50	12	38
Doctorado						
Artes	172	54	118	50	12	38
Especialización						
Procesos y Prácticas de Producción Artística Contemporánea	32	5	27	0	0	0
CIENCIAS AGROPECUARIAS	196	121	75	87	50	37
Doctorado						
Ciencias Agropecuarias	11	6	5	3	2	1
Maestría						
Biotecnologías Reproductivas en Bovinos	35	29	6	0	0	0
Ciencias Agropecuarias Mención Tecnología de Semillas	17	7	10	3	1	2
Patología Vegetal	11	4	7	0	0	0
Reproducción Bovina	2	1	1	0	0	0
Especialización						
Alimentación de Bovinos	48	32	16	29	19	10
Enseñanza de las Ciencias Agropecuarias	1	0	1	0	0	0
Gestión de Cuencas Hidrográficas	22	16	6	20	14	6
Producción de Cultivos Extensivos	25	21	4	11	10	1
Reproducción Bovina	1	1	0	1	1	0
Tecnologías Multimedia para Desarrollos Educativos	23	4	19	20	3	17

continúa

CUADRO E.1 (CONTINUACIÓN)

DEPENDENCIA Y CARRERA	ESTUDIANTES			NUEVOS INSCRIPTOS		
	Total	Varones	Mujeres	Total	Varones	Mujeres
CIENCIAS DE LA COMUNICACIÓN	67	19	48	2	0	2
Doctorado						
Comunicación Social	54	16	38	2	0	2
Especialización						
Lenguaje y Comunicación Digital	13	3	10	0	0	0
CIENCIAS ECONÓMICAS	732	281	451	162	59	103
Doctorado						
Ciencias Económicas con Mención Ciencias Empresariales	30	8	22	11	3	8
Ciencias Económicas con Mención Cs Empresariales - Administración	1	1	0	0	0	0
Ciencias Económicas con Mención Cs Empresariales - Contabilidad	2	1	1	0	0	0
Ciencias Económicas con Mención en Economía	16	13	3	1	1	0
Demografía	81	27	54	16	7	9
Maestría						
Comercio Internacional	79	37	42	19	9	10
Dirección de Negocios	96	43	53	37	15	22
Economía Pública y Políticas Económicas Sociales y Regionales	32	14	18	0	0	0
Estadística Aplicada	42	23	19	0	0	0
Especialización						
Contabilidad Superior y Auditoría	112	30	82	37	12	25
Derecho del Trabajo y de la Seguridad Social	26	6	20	0	0	0
Gestión de la Innovación y Vinculación Tecnológica	79	10	69	22	2	20
Gestión de Tecnologías Innovadoras	26	11	15	0	0	0
Sindicatura Concursal	20	7	13	0	0	0
Tributación	90	50	40	19	10	9
CIENCIAS EXACTAS, FÍSICAS Y NATURALES	807	374	433	202	86	116
Doctorado						
Ciencias Biológicas	317	108	209	73	26	47
Ciencias de la Ingeniería	91	62	29	9	4	5
Ciencias Geológicas	60	27	33	20	8	12
Maestría						
Ciencias de la Ingeniería Mención Aeroespacial	17	16	1	6	6	0
Ciencias de la Ingeniería Mención Ambiente	43	25	18	13	6	7
Ciencias de la Ingeniería Mención Administración	29	21	8	9	7	2
Ciencias de la Ingeniería Mención en Estructuras y Geotecnia	6	6	0	1	1	0
Ciencias de la Ingeniería Mención Recursos Hídricos	28	14	14	6	2	4
Ciencias de la Ingeniería Mención Telecomunicaciones	21	21	0	1	1	0
Ciencias de la Ingeniería Mención Transporte	14	9	5	5	4	1
Educación en Ciencias Experimentales y Tecnología	83	16	67	27	7	20
Estructuras Civiles	6	5	1	0	0	0
Generación de Energías Renovables	18	6	12	8	4	4
Geotécnica	7	5	2	0	0	0
Manejo de Vida Silvestre	33	13	20	14	6	8
Especialización						
Hidráulica	14	7	7	1	0	1
Productividad Organizacional	16	9	7	9	4	5
Telecomunicaciones Telefónicas	4	4	0	0	0	0

continúa

CUADRO E.1 (CONTINUACIÓN)

DEPENDENCIA Y CARRERA	ESTUDIANTES			NUEVOS INSCRIPTOS		
	Total	Varones	Mujeres	Total	Varones	Mujeres
CIENCIAS MÉDICAS	2.703	809	1.894	832	248	584
Doctorado						
Ciencias de la Salud	76	17	59	10	1	9
Medicina	13	6	7	0	0	0
Maestría						
Bioética	59	15	44	50	12	38
Gerencia y Administración en Servicios de la Salud	202	66	136	51	16	35
Gerontología	9	3	6	0	0	0
Microbiología con orientación en Investigación en Salud Humana	2	0	2	0	0	0
Salud Materno Infantil	26	3	23	11	0	11
Salud Mental	243	49	194	152	33	119
Salud Pública	213	60	153	48	13	35
Especialización						
Administración y Gestión en Enfermería	71	16	55	33	10	23
Alergia e Inmunología	4	1	3	1	0	1
Anestesiología	5	1	4	5	1	4
Cardiología	113	51	62	20	10	10
Cirugía de Tórax	3	3	0	1	1	0
Cirugía General	74	29	45	18	9	9
Cirugía Pediátrica	11	2	9	3	0	3
Cirugía Plástica y Reparadora	14	4	10	3	1	2
Clínica Dermatológica	2	0	2	0	0	0
Clínica Médica	121	31	90	22	8	14
Diabetología	3	0	3	0	0	0
Diagnóstico por Imágenes	81	44	37	17	9	8
Endocrinología	15	1	14	2	0	2
Enfermería en el Cuidado del Paciente Crítico	129	31	98	51	12	39
Enfermería Familiar y Comunitaria	44	10	34	20	7	13
Epidemiología	148	30	118	39	6	33
Gastroenterología	4	0	4	1	0	1
Geriatría	24	7	17	7	1	6
Hemoterapia e Inmunohematología	18	8	10	0	0	0
Infectología	21	6	15	8	2	6
Medicina del Deporte	31	17	14	9	5	4
Medicina del Trabajo	110	41	69	43	11	32
Medicina Familiar y General	7	2	5	0	0	0
Medicina General y de Familia	32	7	25	7	1	6
Medicina Legal	156	57	99	61	26	35

continúa

CUADRO E.1 (CONTINUACIÓN)

DEPENDENCIA Y CARRERA	ESTUDIANTES			NUEVOS INSCRIPTOS		
	Total	Varones	Mujeres	Total	Varones	Mujeres
Nefrología	19	8	11	4	2	2
Neonatología	26	4	22	7	1	6
Neumonología	13	3	10	2	0	2
Neurología	9	2	7	2	2	0
Nutrición Gerontológica	6	0	6	0	0	0
Nutrición Pediátrica	24	2	22	0	0	0
Oftalmología	33	16	17	5	2	3
Oncología	3	1	2	0	0	0
Ortopedia y Traumatología	94	62	32	25	20	5
Otorrinolaringología	16	3	13	4	0	4
Patología	22	5	17	4	2	2
Pediatría	191	28	163	45	8	37
Psiquiatría	5	2	3	1	0	1
Radioterapia Oncológica	6	1	5	0	0	0
Reumatología	7	5	2	2	2	0
Salud Social y Comunitaria	1	0	1	0	0	0
Terapia Intensiva	54	21	33	14	7	7
Tocoginecología	72	14	58	20	3	17
Urología	18	14	4	4	4	0
CIENCIAS QUÍMICAS	480	143	337	100	31	69
Doctorado						
Ciencias de Materiales	3	1	2	1	0	1
Ciencias Químicas	235	85	150	46	18	28
Neurociencias	97	34	63	49	13	36
Maestría						
Ciencias Químicas	4	3	1	0	0	0
Ciencia y Tecnología de los Alimentos	32	4	28	0	0	0
Especialización						
Bioquímica Clínica área Bacteriología	16	2	14	1	0	1
Bioquímica Clínica área Endocrinología	12	0	12	2	0	2
Bioquímica Clínica área Hematología	15	1	14	0	0	0
Bioquímica Clínica área Parasitología	2	1	1	0	0	0
Bioquímica Clínica área Química Clínica	19	5	14	0	0	0
Bioquímica Clínica área Toxicología Clínica	5	0	5	0	0	0
Bioquímica Clínica área Virología	4	0	4	0	0	0
Esterilización	2	1	1	0	0	0
Farmacia Comunitaria	32	6	26	1	0	1
Farmacia Hospitalaria	1	0	1	0	0	0
Inmunología	1	0	1	0	0	0

continúa

CUADRO E.1 (CONTINUACIÓN)

DEPENDENCIA Y CARRERA	ESTUDIANTES			NUEVOS INSCRIPTOS		
	Total	Varones	Mujeres	Total	Varones	Mujeres
CIENCIAS SOCIALES	1.449	487	962	163	42	121
Doctorado						
Administración y Política Pública	63	26	37	20	8	12
Ciencia Política	74	41	33	0	0	0
Estudios de Género	134	18	116	50	5	45
Estudios Internacionales	23	15	8	0	0	0
Estudios Sociales Agrarios	46	14	32	0	0	0
Estudios Sociales de América Latina	209	64	145	1	0	1
Semiótica	47	19	28	0	0	0
Maestría						
Administración Pública	66	31	35	0	0	0
Administración Pública - MD	42	19	23	42	19	23
Ciencias Sociales con mención en Metodología de la Investigación Social	1	0	1	0	0	0
Ciencias Sociales con mención en Políticas Sociales	12	2	10	0	0	0
Comunicación y Cultura Contemporánea	55	19	36	0	0	0
Demografía	36	17	19	1	0	1
Investigación Educativa Orientación Socioantropológica	49	9	40	0	0	0
Partidos Políticos	29	14	15	0	0	0
Procesos Educativos Mediados por Tecnología - MD	301	86	215	0	0	0
Relaciones Internacionales	48	16	32	0	0	0
Sociología	25	8	17	0	0	0
Tecnología, Políticas y Culturas	45	26	19	0	0	0
Trabajo Social con mención en Intervención Social	4	1	3	0	0	0
Especialización						
Administración Pública Provincial y Municipal	23	10	13	1	0	1
Gestión y Producción de Medios Audiovisuales	10	5	5	0	0	0
Intervención Social en Niñez y Adolescencia	49	4	45	28	2	26
Producción y Análisis de Información para Políticas Públicas	58	23	35	20	8	12
DERECHO	722	345	377	347	166	181
Doctorado						
Derecho y Ciencias Sociales	20	15	5	0	0	0
Maestría						
Derecho Administrativo	81	35	46	42	21	21
Derecho Civil Patrimonial	64	21	43	0	0	0
Derecho Constitucional	29	17	12	29	17	12
Derecho y Argumentación	78	40	38	0	0	0
Especialización						
Derecho de Familia	32	7	25	25	5	20
Derecho de los Negocios	40	20	20	20	10	10
Derecho Laboral	80	45	35	58	29	29
Derecho Penal	134	58	76	92	42	50
Derecho Procesal	127	66	61	59	30	29
Derecho Tributario	37	21	16	22	12	10

continúa

CUADRO E.1 (CONTINUACIÓN)

DEPENDENCIA Y CARRERA	ESTUDIANTES			NUEVOS INSCRIPTOS		
	Total	Varones	Mujeres	Total	Varones	Mujeres
FILOSOFÍA Y CIENCIAS HUMANAS	1.268	342	926	225	65	160
Doctorado						
Ciencias Antropológicas	123	42	81	17	5	12
Ciencias de la Educación	47	8	39	10	3	7
Filosofía	95	56	39	17	12	5
Historia	110	44	66	8	2	6
Letras	78	29	49	10	3	7
Maestría						
Antropología	137	42	95	15	4	11
Didáctica de la Lengua y la Literatura	43	2	41	1	0	1
Docencia Universitaria	80	24	56	80	24	56
Pedagogía	99	18	81	1	0	1
Especialización						
Adolescencia con Mención en Educación	81	15	66	23	4	19
Adolescencia con Mención en Psicología del Desarrollo	51	10	41	13	5	8
Antropología Social	57	16	41	4	1	3
Asesoramiento y Gestión Pedagógica	85	15	70	0	0	0
Didáctica de la Lengua y la Literatura	49	4	45	0	0	0
Enseñanza de la Lengua y la Literatura	11	1	10	0	0	0
Enseñanza de las Ciencias Sociales con mención en Formación Ética y Ciudadana	9	4	5	0	0	0
Enseñanza de las Ciencias Sociales con mención en Geografía	7	1	6	0	0	0
Enseñanza de las Ciencias Sociales con mención en Historia	21	8	13	0	0	0
Psicopedagogía Escolar	85	3	82	26	2	24
LENGUAS	383	51	332	221	30	191
Doctorado						
Ciencias del Lenguaje con Mención en Culturas y Literatura Comparadas	5	1	4	1	1	0
Ciencias del Lenguaje con Mención en Lingüística Aplicada	7	2	5	0	0	0
Ciencias del Lenguaje con Mención en Traductología	3	1	2	0	0	0
Maestría						
Culturas y Literaturas Comparadas	14	3	11	0	0	0
Enseñanza de Español como Lengua Extranjera	6	0	6	0	0	0
Inglés con Orientación en Lingüística Aplicada	5	1	4	0	0	0
Inglés con Orientación en Literatura Angloamericana	1	0	1	0	0	0
Lengua Inglesa con mención en Estudios Literarios	39	5	34	39	5	34
Lengua Inglesa con mención en Lingüística Aplicada	55	11	44	51	10	41
Lenguajes e Interculturalidad	9	2	7	0	0	0
Traductología	3	1	2	0	0	0
Especialización						
Didáctica de las Lenguas Extranjeras - MD	128	16	112	66	9	57
Interpretación - MD	14	2	12	8	1	7
Procesos y Prácticas de la Lectura y la Escritura	2	0	2	0	0	0
Traducción Científica y Técnica - MD	37	2	35	18	1	17
Traducción Jurídica y Económica - MD	55	4	51	38	3	35

continúa

CUADRO E.1 (CONTINUACIÓN)

DEPENDENCIA Y CARRERA	ESTUDIANTES			NUEVOS INSCRIPTOS		
	Total	Varones	Mujeres	Total	Varones	Mujeres
MATEMÁTICA, ASTRONOMÍA, FÍSICA Y COMPUTACIÓN	196	106	90	49	19	30
Doctorado						
Astronomía	25	12	13	5	2	3
Ciencias de la Computación	18	14	4	2	2	0
Educación en Ciencias Básicas y Tecnología	23	13	10	2	1	1
Física	47	33	14	10	5	5
Matemática	28	20	8	4	3	1
Maestría						
Análisis y Procesamiento de Imágenes	1	1	0	0	0	0
Aplicaciones Espaciales de Alerta y Respuesta Temprana a Emergencias	2	0	2	0	0	0
Especialización						
Comunicación Pública de la Ciencia y el Periodismo Científico	30	10	20	12	4	8
Criminalística y Actividades Periciales con Mención en Ciencias Exactas	4	1	3	3	1	2
Criminalística y Actividades Periciales con Mención en Ciencias Naturales	17	1	16	11	1	10
Sistemas de Radar e Instrumentación	1	1	0	0	0	0
ODONTOLOGÍA	211	100	111	25	14	11
Doctorado						
Odontología	74	30	44	25	14	11
Especialización						
Auditoría Odontológica	11	3	8	0	0	0
Cirugía Buco-Máxilo-Facial	23	12	11	0	0	0
Endodoncia	18	4	14	0	0	0
Ortodoncia y Ortopedia Dento-Máxilo-Facial	12	1	11	0	0	0
Prótesis Fija, Removible e Implantología	73	50	23	0	0	0
PSICOLOGÍA	665	108	557	138	24	114
Doctorado						
Psicología	69	19	50	15	4	11
Maestría						
Intervención e Investigación Psicosocial	88	13	75	35	4	31
Teoría Psicoanalítica Lacaniana	114	19	95	0	0	0
Especialización						
Psicología Clínica	185	24	161	88	16	72
Psicología del Trabajo y de las Organizaciones	29	7	22	0	0	0
Psicología Educativa	3	0	3	0	0	0
Psicología Jurídica	177	26	151	0	0	0
INSTITUTO DE ALTOS ESTUDIOS ESPACIALES "MARIO GULICH"	35	21	14	0	0	0
Maestría						
Aplicaciones de Información Espacial	35	21	14	0	0	0

CUADRO E.2: EGRESADOS DE POSGRADO SEGÚN DEPENDENCIA, CARRERA Y SEXO - Año 2023

DEPENDENCIA Y CARRERA	Total	VARONES		MUJERES	
		Cantidad	%	Cantidad	%
TOTAL UNIVERSIDAD	1.094	382	34,9	712	65,1
Total Doctorados UNC	223	94	42,2	129	57,8
Total Maestrías UNC	179	69	38,5	110	61,5
Total Especializaciones UNC	692	219	31,6	473	68,4
ARQUITECTURA, URBANISMO Y DISEÑO	22	7	31,8	15	68,2
Doctorado					
Arquitectura	4	1		3	
Maestría					
Diseño Arquitectónico y Urbano	2	0		2	
Gestión Ambiental del Desarrollo Urbano	2	1		1	
Gestión y Desarrollo Habitacional	1	1		0	
Urbanismo	1	1		0	
Especialización					
Diseño de Muebles	1	0		1	
Enseñanza Universitaria de la Arquitectura y el Diseño	2	1		1	
Higiene y Seguridad en la Industria de la Construcción	7	1		6	
Planificación y Diseño del Paisaje	1	0		1	
Tecnología Arquitectónica	1	1		0	
ARTES	29	5	17,2	24	82,8
Doctorado					
Artes	1	0		1	
Especialización					
Procesos y Prácticas de Producción Artística Contemporánea	28	5		23	
CIENCIAS AGROPECUARIAS	32	21	65,6	11	34,4
Doctorado					
Ciencias Agropecuarias	6	3		3	
Maestría					
Ciencias Agropecuarias - Mención: Tec. de Semillas	3	2		1	
Reproducción Bovina	2	1		1	
Especialización					
Alimentación de Bovinos	19	13		6	
Gestión de Cuencas Hidrográficas	1	1		0	
Producción de Cultivos Extensivos	1	1		0	
CIENCIAS DE LA COMUNICACIÓN	9	4	44,4	5	55,6
Doctorado					
Comunicación Social	4	2		2	
Especialización					
Lenguaje y Comunicación Digital	5	2		3	

continúa

CUADRO E.2 (CONTINUACIÓN)

DEPENDENCIA Y CARRERA	Total	VARONES		MUJERES	
		Cantidad	%	Cantidad	%
CIENCIAS ECONÓMICAS	113	41	36,3	72	63,7
Doctorado					
Ciencias Económicas con Mención Ciencias Empresariales	1	1		0	
Ciencias Económicas con Mención Cs Empresariales - Administración	1	1		0	
Ciencias Económicas con Mención en Economía	1	1		0	
Demografía	6	3		3	
Maestría					
Comercio Internacional	12	7		5	
Dirección de Negocios	10	5		5	
Economía Pública y Políticas Económicas Sociales y Regionales	4	1		3	
Estadística Aplicada	3	3		0	
Especialización					
Contabilidad Superior y Auditoría	37	10		27	
Derecho del Trabajo y de la Seguridad Social	6	2		4	
Gestión de la Innovación y Vinculación Tecnológica	24	3		21	
Gestión de Tecnologías Innovadoras	1	0		1	
Tributación	7	4		3	
CIENCIAS EXACTAS, FÍSICAS Y NATURALES	70	32	45,7	38	54,3
Doctorado					
Ciencias Biológicas	30	11		19	
Ciencias de la Ingeniería	10	8		2	
Ciencias Geológicas	11	5		6	
Maestría					
Ciencias de la Ingeniería Mención Ambiente	3	2		1	
Ciencias de la Ingeniería Mención Recursos Hídricos	1	0		1	
Ciencias de la Ingeniería Mención Telecomunicaciones	1	1		0	
Ciencias de la Ingeniería Mención Transporte	1	0		1	
Educación en Ciencias Experimentales y Tecnología	5	1		4	
Manejo de Vida Silvestre	4	2		2	
Especialización					
Hidráulica	2	0		2	
Productividad Organizacional	2	2		0	
CIENCIAS MÉDICAS	388	113	29,1	275	70,9
Doctorado					
Ciencias de la Salud	11	2		9	
Medicina	6	3		3	

continúa

CUADRO E.2 (CONTINUACIÓN)

DEPENDENCIA Y CARRERA	Total	VARONES		MUJERES	
		Cantidad	%	Cantidad	%
Maestría					
Bioética	3	2		1	
Gerencia y Administración en Servicios de la Salud	9	4		5	
Salud Materno Infantil	8	0		8	
Salud Mental	7	1		6	
Salud Pública	8	5		3	
Especialización					
Administración y Gestión en Enfermería	24	5		19	
Cardiología	18	7		11	
Cirugía General	17	6		11	
Cirugía Pediátrica	2	0		2	
Clínica Dermatológica	2	0		2	
Clínica Médica	17	3		14	
Diagnóstico por Imágenes	16	14		2	
Endocrinología	4	0		4	
Enfermería en el Cuidado del Paciente Crítico	28	4		24	
Enfermería Familiar y Comunitaria	9	2		7	
Epidemiología	38	11		27	
Gastroenterología	1	0		1	
Geriatría	3	1		2	
Infectología	5	1		4	
Medicina del Deporte	7	4		3	
Medicina Familiar y General	4	1		3	
Medicina General y de Familia	4	2		2	
Nefrología	3	3		0	
Neonatología	12	2		10	
Neumonología	1	1		0	
Neurología	3	0		3	
Nutrición Pediátrica	3	1		2	
Oftalmología	7	4		3	
Ortopedia y Traumatología	16	11		5	
Otorrinolaringología	4	0		4	
Patología	5	1		4	
Pediatría	60	6		54	
Psiquiatría	2	1		1	
Reumatología	1	0		1	
Terapia Intensiva	4	1		3	
Tocoginecología	14	3		11	
Urología	2	1		1	

continúa

CUADRO E.2 (CONTINUACIÓN)

DEPENDENCIA Y CARRERA	Total	VARONES		MUJERES	
		Cantidad	%	Cantidad	%
CIENCIAS QUÍMICAS	45	15	33,3	30	66,7
Doctorado					
Ciencias Químicas	21	9		12	
Neurociencias	1	1		0	
Maestría					
Ciencias Químicas	1	1		0	
Especialización					
Bioquímica Clínica área Bacteriología	2	1		1	
Bioquímica Clínica área Endocrinología	2	0		2	
Bioquímica Clínica área Parasitología	2	1		1	
Bioquímica Clínica área Química Clínica	10	2		8	
Bioquímica Clínica área Toxicología Clínica	2	0		2	
Bioquímica Clínica área Virología	3	0		3	
Esterilización	1	0		1	
CIENCIAS SOCIALES	58	15	25,9	43	74,1
Doctorado					
Administración y Política Pública	3	2		1	
Ciencia Política	3	0		3	
Estudios de Género	2	0		2	
Estudios Sociales Agrarios	3	0		3	
Estudios Sociales de América Latina	5	2		3	
Maestría					
Administración Pública	4	0		4	
Ciencias Sociales con mención en Metodología de la Investigación Social	1	0		1	
Comunicación y Cultura Contemporánea	1	0		1	
Demografía	1	1		0	
Investigación Educativa con Orientación Socio-Antropológica	1	1		0	
Procesos Educativos Mediados por Tecnología - MD	17	2		15	
Relaciones Internacionales	3	1		2	
Sociología	3	1		2	
Tecnología, Políticas y Culturas	1	1		0	
Trabajo Social con mención en Intervención Social	2	1		1	
Especialización					
Administración Pública Provincial y Municipal	4	1		3	
Gestión y Producción de Medios Audiovisuales	3	2		1	
Producción y Análisis de Información para Políticas Públicas	1	0		1	
DERECHO	104	53	51,0	51	49,0
Doctorado					
Derecho y Ciencias Sociales	18	13		5	
Maestría					
Derecho Administrativo	14	5		9	
Derecho Civil Patrimonial	2	1		1	
Derecho y Argumentación	4	2		2	
Especialización					
Derecho de los Negocios	1	1		0	
Derecho Laboral	16	12		4	
Derecho Penal	38	14		24	
Derecho Procesal	11	5		6	

continúa

CUADRO E.2 (CONTINUACIÓN)

DEPENDENCIA Y CARRERA	Total	VARONES		MUJERES	
		Cantidad	%	Cantidad	%
FILOSOFÍA Y CIENCIAS HUMANAS	82	23	28,0	59	72,0
Doctorado					
Ciencias Antropológicas	6	4		2	
Ciencias de la Educación	7	0		7	
Filosofía	8	4		4	
Historia	7	3		4	
Letras	7	1		6	
Maestría					
Antropología	2	1		1	
Didáctica de la Lengua y la Literatura	1	0		1	
Pedagogía	6	1		5	
Especialización					
Adolescencia con Mención en Educación	2	0		2	
Adolescencia con Mención en Psicología del Desarrollo	4	0		4	
Antropología Social	1	0		1	
Didáctica de la Lengua y la Literatura	3	0		3	
Enseñanza de la Lengua y la Literatura	1	0		1	
Enseñanza de las Ciencias Sociales con mención en Formación Ética y Ciudadana	7	4		3	
Enseñanza de las Ciencias Sociales con mención en Geografía	3	1		2	
Enseñanza de las Ciencias Sociales con mención en Historia	11	4		7	
Psicopedagogía Escolar	6	0		6	
LENGUAS	27	6	22,2	21	77,8
Doctorado					
Ciencias del Lenguaje con Mención en Lingüística Aplicada	1	0		1	
Ciencias del Lenguaje con Mención en Traductología	2	0		2	
Maestría					
Culturas y Literaturas Comparadas	4	2		2	
Inglés con Orientación en Lingüística Aplicada	1	0		1	
Inglés con Orientación en Literatura Angloamericana	1	0		1	
Lengua Inglesa con mención en Lingüística Aplicada	1	0		1	
Lenguajes e Interculturalidad	2	1		1	
Especialización					
Didáctica de las Lenguas Extranjeras - MD	9	3		6	
Interpretación - MD	4	0		4	
Traducción Científica y Técnica - MD	2	0		2	

continúa

CUADRO E.2 (CONTINUACIÓN)

DEPENDENCIA Y CARRERA	Total	VARONES		MUJERES	
		Cantidad	%	Cantidad	%
MATEMÁTICA, ASTRONOMÍA, FÍSICA Y COMPUTACIÓN	17	10	58,8	7	41,2
Doctorado					
Astronomía	4	1		3	
Ciencias de la Computación	1	1		0	
Educación en Ciencias Básicas y Tecnología	2	1		1	
Física	5	4		1	
Matemática	4	2		2	
Especialización					
Comunicación Pública de la Ciencia y el Periodismo Científico	1	1		0	
ODONTOLOGÍA	49	25	51,0	24	49,0
Doctorado					
Odontología	9	2		7	
Especialización					
Auditoría Odontológica	1	1		0	
Cirugía Buco-Máxilo-Facial	23	12		11	
Endodoncia	1	0		1	
Prótesis Fija, Removible e Implantología	15	10		5	
PSICOLOGÍA	40	7	17,5	33	82,5
Doctorado					
Psicología	12	3		9	
Maestría					
Teoría Psicoanalítica Lacaniana	7	2		5	
Especialización					
Psicología Clínica	7	0		7	
Psicología Educacional	2	0		2	
Psicología Jurídica	12	2		10	
INSTITUTO DE ALTOS ESTUDIOS ESPACIALES "MARIO GULICH"	9	5	55,6	4	44,4
Maestría					
Aplicaciones de Información Espacial	9	5		4	

CUADRO E.3: EGRESADOS DE POSGRADO SEGÚN SOSTÉN ECONÓMICO Y DEPENDENCIA - Año 2023

DEPENDENCIA	TOTAL DE EGRESADOS	¿Cuál fue el sostén económico de sus estudios?*						
		Beca CONICET	Beca SeCyT	Beca FonCyT	Cargo docente	Fondos Propios	Personal Técnico, Administrativo y de Servicios	Otro
TOTAL UNIVERSIDAD	1.335	204	61	18	187	860	20	198
Porcentaje (%)	100	15,3	4,6	1,3	14,0	64,4	1,5	14,8
ARQUITECTURA, URBANISMO Y DISEÑO	25	2	2	0	3	20	0	3
ARTES	34	1	1	0	8	25	0	4
CIENCIAS AGROPECUARIAS	61	3	1	0	15	43	2	9
CIENCIAS DE LA COMUNICACIÓN	9	1	0	0	1	6	0	2
CIENCIAS ECONÓMICAS	134	0	7	1	13	114	4	12
CIENCIAS EXACTAS, FÍSICAS Y NATURALES	76	53	6	2	8	19	0	5
CIENCIAS MÉDICAS	434	9	20	2	30	291	9	108
CIENCIAS QUÍMICAS	113	64	4	10	31	39	1	12
CIENCIAS SOCIALES	67	10	3	1	14	39	3	10
DERECHO	118	2	2	0	7	106	0	11
FILOSOFÍA Y HUMANIDADES	99	33	5	1	22	52	1	5
LENGUAS	31	0	1	0	15	18	0	2
MATEMÁTICA, ASTRONOMÍA, FÍSICA Y COMPUTACIÓN	23	18	2	1	6	4	0	1
ODONTOLOGÍA	55	1	4	0	7	50	0	3
PSICOLOGÍA	46	6	2	0	6	33	0	4
INSTITUTO MARIO GULICH	10	1	1	0	1	1	0	7

Fuente: Encuesta Kolla Posgrado.

*Pregunta de respuestas múltiple.

CUADRO E.4: EGRESADOS DE POSGRADO SEGÚN RELACIÓN DEL TRABAJO CON LA PROFESIÓN Y DEPENDENCIA - Año 2023

DEPENDENCIA	TOTAL DE EGRESADOS	Muy vinculado	Poco vinculado
TOTAL UNIVERSIDAD	1.335	1.064	271
Porcentaje (%)	100	79,7	20,3
ARQUITECTURA, URBANISMO Y DISEÑO	25	18	7
ARTES	34	24	10
CIENCIAS AGROPECUARIAS	61	57	4
CIENCIAS DE LA COMUNICACIÓN	9	8	1
CIENCIAS ECONÓMICAS	134	109	25
CIENCIAS EXACTAS, FÍSICAS Y NATURALES	76	52	24
CIENCIAS MÉDICAS	434	334	100
CIENCIAS QUÍMICAS	113	96	17
CIENCIAS SOCIALES	67	48	19
DERECHO	118	102	16
FILOSOFÍA Y HUMANIDADES	99	79	20
LENGUAS	31	27	4
MATEMÁTICA, ASTRONOMÍA, FÍSICA Y COMPUTACIÓN	23	18	5
ODONTOLOGÍA	55	50	5
PSICOLOGÍA	46	40	6
INSTITUTO MARIO GULICH	10	2	8

Fuente: Encuesta Kolla Posgrado.

CUADRO E.5: EGRESADOS DE POSGRADO SEGÚN SITUACIÓN LABORAL FUTURA Y DEPENDENCIA - Año 2023

DEPENDENCIA	TOTAL DE EGRESADOS	Los conocimientos que adquirió durante su formación en el posgrado... ¿satisfacen las necesidades de su empleo actual?		
		Completamente	En gran medida	No sabe / No responde
TOTAL UNIVERSIDAD	1.335	623	600	112
Porcentaje (%)	100	46,7	44,9	8,4
ARQUITECTURA, URBANISMO Y DISEÑO	25	10	14	1
ARTES	34	8	17	9
CIENCIAS AGROPECUARIAS	61	27	32	2
CIENCIAS DE LA COMUNICACIÓN	9	3	5	1
CIENCIAS ECONÓMICAS	134	59	60	15
CIENCIAS EXACTAS, FÍSICAS Y NATURALES	76	43	21	12
CIENCIAS MÉDICAS	434	200	208	26
CIENCIAS QUÍMICAS	113	60	43	10
CIENCIAS SOCIALES	67	31	33	3
DERECHO	118	56	52	10
FILOSOFÍA Y HUMANIDADES	99	56	30	13
LENGUAS	31	15	14	2
MATEMÁTICA, ASTRONOMÍA, FÍSICA Y COMPUTACIÓN	23	12	10	1
ODONTOLOGÍA	55	21	29	5
PSICOLOGÍA	46	18	26	2
INSTITUTO MARIO GULICH	10	4	6	0

Fuente: Encuesta Kolla Posgrado.

CUADRO E.6: EGRESADOS DE POSGRADO SEGÚN TIPO DE INSTITUCION DONDE CURSÓ EL GRADO Y DEPENDENCIA - Año 2023

DEPENDENCIA	TOTAL DE EGRESADOS	Institución donde cursó el grado	
		Universidad Nacional de Córdoba	Otra universidad
TOTAL UNIVERSIDAD	1.335	1.149	186
Porcentaje (%)	100	86,1	13,9
ARQUITECTURA, URBANISMO Y DISEÑO	25	23	2
ARTES	34	31	3
CIENCIAS AGROPECUARIAS	61	56	5
CIENCIAS DE LA COMUNICACIÓN	9	8	1
CIENCIAS ECONÓMICAS	134	105	29
CIENCIAS EXACTAS, FÍSICAS Y NATURALES	76	75	1
CIENCIAS MÉDICAS	434	349	85
CIENCIAS QUÍMICAS	113	104	9
CIENCIAS SOCIALES	67	55	12
DERECHO	118	103	15
FILOSOFÍA Y HUMANIDADES	99	89	10
LENGUAS	31	26	5
MATEMÁTICA, ASTRONOMÍA, FÍSICA Y COMPUTACIÓN	23	23	0
ODONTOLOGÍA	55	54	1
PSICOLOGÍA	46	39	7
INSTITUTO MARIO GULICH	10	9	1

Fuente: Encuesta Kolla Posgrado.

CUADRO E.7: EGRESADOS DE POSGRADO SEGÚN MOTIVO POR EL QUE ELIGIÓ LA CARRERA Y DEPENDENCIA - Año 2023

DEPENDENCIA	TOTAL DE EGRESADOS	Motivo de elección del posgrado*										
		Nivel académico	Recomendación de amigos, colegas, etc	Costo de la carrera	Prestigio de la institución	Ubicación geográfica	Régimen de cursado	Enfoque de la enseñanza	La existencia de programas de becas y apoyos	Infraestructura (equipamiento, biblioteca, laboratorio)	Compromiso social	Criterios para la admisión
TOTAL UNIVERSIDAD	1.335	1.075	335	293	817	352	357	333	128	149	170	90
Porcentaje (%)	100	80,5	25,1	21,9	61,2	26,4	26,7	24,9	9,6	11,2	12,7	6,7
ARQUITECTURA, URBANISMO Y DISEÑO	25	17	3	5	13	7	4	8	3	1	1	1
ARTES	34	29	12	7	10	6	9	12	1	1	1	1
CIENCIAS AGROPECUARIAS	61	47	21	11	32	13	23	20	3	8	3	6
CIENCIAS DE LA COMUNICACIÓN	9	9	2	1	6	2	6	1	1	14	1	2
CIENCIAS ECONÓMICAS	134	112	33	37	85	24	48	33	16	12	12	6
CIENCIAS EXACTAS, FÍSICAS Y NATURALES	76	61	20	14	52	31	17	17	13	50	8	10
CIENCIAS MÉDICAS	434	338	100	69	247	80	83	111	20	4	55	16
CIENCIAS QUÍMICAS	113	93	27	28	79	39	23	20	27	5	15	6
CIENCIAS SOCIALES	67	56	20	15	42	19	23	21	6	7	12	2
DERECHO	118	97	34	31	77	42	33	27	13	4	19	3
FILOSOFÍA Y HUMANIDADES	99	88	29	33	62	34	26	26	6	3	26	8
LENGUAS	31	24	7	11	24	8	18	4	3	15	1	0
MATEMÁTICA, ASTRONOMÍA, FÍSICA Y COMPUTACIÓN	23	19	4	5	17	14	1	2	5	2	3	2
ODONTOLOGÍA	55	39	10	12	35	22	17	7	4	10	4	3
PSICOLOGÍA	46	37	8	14	32	11	22	20	4	8	9	4
INSTITUTO MARIO GULICH	10	9	5	0	4	0	4	4	3	5	0	20

Fuente: Encuesta Kolla Posgrado.

*Pregunta de respuestas múltiple.

CUADRO E.8: EGRESADOS DE POSGRADO SEGÚN EVALUACIÓN DEL APRENDIZAJE DEL POSGRADO Y DEPENDENCIA - Año 2023

DEPENDENCIA	TOTAL DE EGRESADOS	Evaluación del aprendizaje del posgrado				
		Excelente	Muy Buena	Buena	Regular/Malo	No sabe/No responde
TOTAL UNIVERSIDAD	1.335	400	622	235	56	22
Porcentaje (%)	100	30,0	46,6	17,6	4,2	1,6
ARQUITECTURA, URBANISMO Y DISEÑO	25	7	12	5	1	0
ARTES	34	6	14	10	3	1
CIENCIAS AGROPECUARIAS	61	15	34	10	1	1
CIENCIAS DE LA COMUNICACIÓN	9	2	3	4	0	0
CIENCIAS ECONÓMICAS	134	39	72	20	3	0
CIENCIAS EXACTAS, FÍSICAS Y NATURALES	76	20	31	19	3	3
CIENCIAS MÉDICAS	434	116	202	90	22	4
CIENCIAS QUÍMICAS	113	43	49	11	5	5
CIENCIAS SOCIALES	67	22	28	15	1	1
DERECHO	118	37	57	18	5	1
FILOSOFÍA Y HUMANIDADES	99	40	42	10	4	3
LENGUAS	31	10	16	2	3	0
MATEMÁTICA, ASTRONOMÍA, FÍSICA Y COMPUTACIÓN	23	11	9	2	0	1
ODONTOLOGÍA	55	15	26	11	3	0
PSICOLOGÍA	46	12	23	7	2	2
INSTITUTO MARIO GULICH	10	5	4	1	0	0


Fuente: Encuesta Kolla Posgrado.

CUADRO E.9: EGRESADOS DE POSGRADO SEGÚN PROBLEMAS Y DEFICIENCIAS DEL POSGRADO Y DEPENDENCIA - Año 2023

DEPENDENCIA	TOTAL DE EGRESADOS	Problemas y deficiencias*					
		Dominio del idioma inglés	Manejo de programas de computación específicos	Manejo de computadoras	Insuficiente preparación en algún área del conocimiento	Insuficiente formación en estadística	Dominio de otro idioma
TOTAL UNIVERSIDAD	1.335	307	287	93	244	511	134
Porcentaje (%)	100	23,0	21,5	7,0	18,3	38,3	10,0
ARQUITECTURA, URBANISMO Y DISEÑO	25	9	5	0	7	6	1
ARTES	34	5	6	0	17	4	3
CIENCIAS AGROPECUARIAS	61	14	14	2	14	24	2
CIENCIAS DE LA COMUNICACIÓN	9	1	3	0	2	1	2
CIENCIAS ECONÓMICAS	134	31	28	7	38	31	12
CIENCIAS EXACTAS, FÍSICAS Y NATURALES	76	18	30	3	19	38	4
CIENCIAS MÉDICAS	434	114	99	43	24	234	25
CIENCIAS QUÍMICAS	113	22	38	5	19	52	11
CIENCIAS SOCIALES	67	16	9	2	15	21	6
DERECHO	118	20	8	12	28	26	29
FILOSOFÍA Y HUMANIDADES	99	32	9	6	27	8	23
LENGUAS	31	1	4	2	11	11	5
MATEMÁTICA, ASTRONOMÍA, FÍSICA Y COMPUTACIÓ	23	4	6	0	9	4	3
ODONTOLOGÍA	55	15	11	7	4	29	2
PSICOLOGÍA	46	5	9	4	8	20	6
INSTITUTO MARIO GULICH	10	0	8	0	2	2	0

Fuente: Encuesta Kolla Posgrado.

*Pregunta de respuestas múltiple.



SECCIÓN 5 - Recursos Humanos

CUADRO G.1: CARGOS DOCENTES POR DEDICACIÓN SEGÚN DENOMINACIÓN

Año 2023

DENOMINACIÓN	TOTAL	DEDICACIÓN		
		EXCLUSIVA	SEMIEXCLUSIVA	SIMPLE
TOTAL	10.625	1.283	3.406	5.936
Porcentaje (%)	100	12,1	32,1	55,0
AUTORIDAD RECTORADO	15	9	1	5
AUTORIDAD UNIDAD ACADÉMICA	215	77	78	60
PROFESOR TITULAR	1.359	399	570	390
PROFESOR ASOCIADO	310	128	86	96
PROFESOR ADJUNTO	1.980	298	850	832
PROFESOR ASISTENTE	4.793	272	1.669	2.852
AYUDANTES	1.953	100	152	1.701

CUADRO G.2: CARGOS DOCENTES POR DEDICACIÓN Y HORAS CÁTEDRA SEGÚN DEPENDENCIA - Año 2023

DEPENDENCIA	TOTAL	DEDICACIÓN			CARGOS HORAS CÁTEDRA	
		EXCLUSIVA	SEMIEXCLUSIVA	SIMPLE	Cargos	Horas
TOTAL UNIVERSIDAD	10.625	1.283	3.406	5.936	1.950	7.723
ARQUITECTURA, DISEÑO Y URBANISMO	867	37	565	265		
ARTES	368	24	160	184	2	30
CIENCIAS AGROPECUARIAS	492	180	100	212		
CIENCIAS DE LA COMUNICACIÓN	357	12	210	135	1	20
CIENCIAS ECONÓMICAS	744	55	97	592		
CIENCIAS EXACTAS, FÍSICAS Y NATURALES	1.223	185	276	762		
CIENCIAS MÉDICAS	1.717	227	568	922	31	227
CIENCIAS QUÍMICAS	750	130	31	589		
CIENCIAS SOCIALES	308	20	131	157		
COLEGIO NACIONAL DE MONSERRAT	109	5	1	103	865	2.818
DERECHO	942	33	192	717		
ESC. SUP. DE COMERCIO MANUEL BELGRANO	146	74	0	72	933	4.375
FILOSOFÍA Y HUMANIDADES	629	63	327	239		
LENGUAS	428	27	216	185	26	223
MATEMÁTICA, ASTRONOMÍA, FÍSICA Y COMPUTACIÓN	323	88	46	189		
ODONTOLOGÍA	529	28	211	290		
PSICOLOGÍA	425	36	235	154		
INSTITUTO HEMATOLOGÍA Y HEMOTERAPIA	11	0	4	7		
LABORATORIO DE HEMODERIVADOS	11	6	4	1		
OBSERVATORIO ASTRONÓMICO	66	12	8	46	90	
RECTORADO Y SUS SECRETARÍAS	180	41	24	115	2	30

CUADRO G.3: CARGOS DOCENTES POR CATEGORÍA SEGÚN DEPENDENCIA - Año 2023

DEPENDENCIA	TOTAL	CATEGORÍA							
		AUTORIDAD	TITULAR	ASOCIADO	ADJUNTO	ASISTENTE	AYUDANTE A	AYUDANTE B	AYUDANTE ALUMNO
TOTAL UNIVERSIDAD	10.712	230	1.359	310	1.980	4.880	1.379	206	368
<i>Porcentaje (%)</i>	<i>100</i>	<i>2,1</i>	<i>12,7</i>	<i>2,9</i>	<i>18,5</i>	<i>45,6</i>	<i>12,9</i>	<i>1,9</i>	<i>3,4</i>
ARQUITECTURA, DISEÑO Y URBANISMO	867	5	86	0	126	618	14	3	15
ARTES	368	4	122	14	79	124	25	0	0
CIENCIAS AGROPECUARIAS	492	17	19	44	79	84	170	0	79
CIENCIAS DE LA COMUNICACIÓN	357	13	27	14	62	200	22	16	3
CIENCIAS ECONÓMICAS	744	9	36	53	142	209	170	125	0
CIENCIAS EXACTAS, FÍSICAS Y NATURALES	1.223	2	201	44	384	455	71	31	35
CIENCIAS MÉDICAS	1.717	7	173	35	273	1045	77	1	106
CIENCIAS QUÍMICAS	750	9	34	50	101	305	182	1	68
CIENCIAS SOCIALES	308	10	48	1	87	147	15	0	0
COLEGIO NACIONAL DE MONSERRAT	109	31	0	0	0	76	0	0	2
DERECHO	942	6	110	0	148	231	447	0	0
ESC. SUP. DE COMERCIO MANUEL BELGRANO	146	53	0	0	0	84	0	0	9
FILOSOFÍA Y HUMANIDADES	629	8	139	1	178	302	0	1	0
LENGUAS	428	11	142	0	114	143	10	8	0
MATEMÁTICA, ASTRONOMÍA, FÍSICA Y COMPUTACIÓN	323	11	60	37	56	62	47	9	41
ODONTOLOGÍA	529	11	48	2	52	414	2	0	0
PSICOLOGÍA	425	9	57	1	68	243	37	10	0
INSTITUTO HEMATOLOGÍA Y HEMOTERAPIA	11	0	0	0	0	10	0	0	1
LABORATORIO DE HEMODERIVADOS	98	0	5	1	1	90	1	0	0
OBSERVATORIO ASTRONÓMICO	66	0	7	10	19	11	10	1	8
RECTORADO Y SUS SECRETARÍAS	180	14	45	3	11	27	79	0	1

CUADRO G.4: CARGOS DOCENTES Y HORAS CÁTEDRA POR SEXO SEGÚN DEPENDENCIA - Año 2023

DEPENDENCIA	CARGOS			HORAS CÁTEDRA		
	Total	Mujeres	Varones	Total	Mujeres	Varones
TOTAL DE LA UNIVERSIDAD	10.625	5.617	5.008	1.860	1.145	805
<i>Porcentaje (%)</i>	<i>100</i>	<i>52,9</i>	<i>47,1</i>	<i>105</i>	<i>61,6</i>	<i>43,3</i>
ARQUITECTURA, DISEÑO Y URBANISMO	867	414	453			
ARTES	368	208	160	2	1	1
CIENCIAS AGROPECUARIAS	492	245	247			
CIENCIAS DE LA COMUNICACIÓN	357	225	132	1	1	
CIENCIAS ECONÓMICAS	744	349	395			
CIENCIAS EXACTAS, FÍSICAS Y NATURALES	1.223	398	825			
CIENCIAS MÉDICAS	1.717	979	738	31	19	12
CIENCIAS QUÍMICAS	750	481	269			
CIENCIAS SOCIALES	308	200	108			
COLEGIO NACIONAL DE MONSERRAT	109	52	57	865	407	458
DERECHO	942	424	518			
ESC. SUP. DE COMERCIO MANUEL BELGRANO	146	88	58	933	604	329
FILOSOFÍA Y HUMANIDADES	629	423	206			
LENGUAS	428	351	77	26	22	4
MATEMÁTICA, ASTRONOMÍA, FÍSICA Y COMPUTACIÓN	323	94	229			
ODONTOLOGÍA	529	304	225			
PSICOLOGÍA	425	292	133			
INSTITUTO HEMATOLOGÍA Y HEMOTERAPIA	11	7	4			
LABORATORIO DE HEMODERIVADOS	11	5	6		90	
OBSERVATORIO ASTRONÓMICO	66	24	42			
RECTORADO Y SUS SECRETARÍAS	180	54	126	2	1	1

CUADRO G.5: CARGOS DOCENTES POR GRUPOS DE EDAD SEGÚN CATEGORÍA - Año 2023

CATEGORÍA	TOTAL	EDAD (en años)										
		Hasta 20	21-25	26-30	31-35	36-40	41-45	46-50	51-55	56-60	61-65	Más de 65
TOTAL UNIVERSIDAD	10.625	10	311	559	934	1.350	1.604	1.609	1.384	1.373	936	555
<i>Porcentaje (%)</i>	<i>100</i>	<i>0,1</i>	<i>2,9</i>	<i>5,3</i>	<i>8,8</i>	<i>12,7</i>	<i>15,1</i>	<i>15,1</i>	<i>13,0</i>	<i>12,9</i>	<i>8,8</i>	<i>5,2</i>
AUTORIDAD	230	0	0	6	14	23	25	40	43	52	19	8
PROFESOR TITULAR	1.359	0	0	8	18	52	103	173	233	316	259	197
PROFESOR ASOCIADO	310	0	0	1	4	16	37	54	57	63	52	26
PROFESOR ADJUNTO	1.980	0	0	35	79	179	301	352	344	322	237	131
PROFESOR ASISTENTE	4.793	0	27	266	537	795	865	763	576	508	298	158
AYUDANTES DOCENTES	1.953	10	284	243	282	285	273	227	131	112	71	35

CUADRO G.6: CARGOS DOCENTES POR GRUPOS DE EDAD SEGÚN DEDICACIÓN - Año 2023

CATEGORÍA	TOTAL	EDAD (en años)										
		Hasta 20	21-25	26-30	31-35	36-40	41-45	46-50	51-55	56-60	61-65	Más de 65
TOTAL UNIVERSIDAD	10.625	10	311	559	934	1.350	1.604	1.609	1.384	1.373	936	555
<i>Porcentaje (%)</i>	<i>100</i>	<i>0,1</i>	<i>2,9</i>	<i>5,3</i>	<i>8,8</i>	<i>12,7</i>	<i>15,1</i>	<i>15,1</i>	<i>13,0</i>	<i>12,9</i>	<i>8,8</i>	<i>5,2</i>
EXCLUSIVA	1.283	0	13	87	91	94	134	155	182	246	198	83
SEMIEXCLUSIVA	3.406	0	6	57	181	369	533	589	531	541	354	245
SIMPLE	5.936	10	292	415	662	887	937	865	671	586	384	227

90

CUADRO G.7: HORAS CATEDRA POR GRUPOS DE EDAD - Año 2023

CATEGORÍA	TOTAL	EDAD (en años)										
		Hasta 20	21-25	26-30	31-35	36-40	41-45	46-50	51-55	56-60	61-65	Más de 65
HORAS CÁTEDRA	1.860	1	35	73	212	218	262	344	255	347	73	40

CUADRO G.8: CARGOS DOCENTES POR ESTADO CIVIL SEGÚN CATEGORÍA - Año 2023

CATEGORÍA	TOTAL	ESTADO CIVIL				Sin datos
		SOLTERO	CASADO / UNIÓN DE HECHO	DIVORCIADO / SEPARADO	VIUDO	
TOTAL UNIVERSIDAD	10.625	5.885	3.838	313	23	566
<i>Porcentaje (%)</i>	<i>100</i>	<i>55,4</i>	<i>36,1</i>	<i>2,9</i>	<i>0,2</i>	<i>5,3</i>
AUTORIDAD	230	120	90	12	1	7
PROFESOR TITULAR	1.359	511	730	55	6	57
PROFESOR ASOCIADO	310	140	160	6	1	3
PROFESOR ADJUNTO	1.980	1.002	817	67	8	86
PROFESOR ASISTENTE	4.793	2.768	1.587	140	7	291
AYUDANTES DOCENTES	1.953	1.344	454	33	0	122

CUADRO G.9: CARGOS DOCENTES POR ESTADO CIVIL SEGÚN DEDICACIÓN - Año 2023

DEDICACIÓN	TOTAL	ESTADO CIVIL				Sin datos
		SOLTERO	CASADO / UNIÓN DE HECHO	DIVORCIADO / SEPARADO	VIUDO	
TOTAL UNIVERSIDAD	10.625	5.885	3.838	313	23	566
<i>Porcentaje (%)</i>	<i>100</i>	<i>55,4</i>	<i>36,1</i>	<i>2,9</i>	<i>0,2</i>	<i>5,3</i>
EXCLUSIVA	1.283	655	543	45	6	34
SEMIEXCLUSIVA	3.406	1696	1381	120	9	200
SIMPLE	5.936	3534	1914	148	8	332

90

CUADRO G.10: HORAS CÁTEDRA POR ESTADO CIVIL - Año 2023

	TOTAL	ESTADO CIVIL				Sin datos
		SOLTERO	CASADO / UNIÓN DE HECHO	DIVORCIADO / SEPARADO	VIUDO	
HORAS CÁTEDRA	1.860	952	716	113	26	53

CUADRO G.11: CARGOS DOCENTES POR MÁXIMO NIVEL DE INSTRUCCIÓN ALCANZADO SEGÚN CATEGORÍA - Año 2023

CATEGORÍA	TOTAL	MÁXIMO NIVEL DE INSTRUCCIÓN ALCANZADO					Sin datos
		Secundario Completo	Terciario Completo	Universitario Completo	Maestría/Especialidad	Doctorado	
TOTAL UNIVERSIDAD	10.625	41	158	2.605	1.708	2.685	3.428
AUTORIDAD	230	4	11	39	30	63	83
PROFESOR TITULAR	1.359	0	23	300	245	624	167
PROFESOR ASOCIADO	310	3	0	44	42	197	24
PROFESOR ADJUNTO	1.980	6	24	509	401	711	329
PROFESOR ASISTENTE	4.793	17	74	1362	758	910	1.672
AYUDANTES DOCENTES	1.953	11	26	351	232	180	1.153

CUADRO G.12: CARGOS DOCENTES POR MÁXIMO NIVEL DE INSTRUCCIÓN ALCANZADO SEGUN DEDICACIÓN - Año 2023

DEDICACIÓN	TOTAL	MÁXIMO NIVEL DE INSTRUCCIÓN ALCANZADO					Sin datos
		Secundario Completo	Terciario Completo	Universitario Completo	Maestría/Especialidad	Doctorado	
TOTAL UNIVERSIDAD	9.828	41	158	2.605	1.708	1.888	3.428
EXCLUSIVA	1.283	3	5	173	187	616	299
SEMIEXCLUSIVA	2.609	15	52	942	714	90	796
SIMPLE	5.936	23	101	1490	807	1.182	2.333

CUADRO G.13: CARGOS DOCENTES POR MÁXIMO NIVEL DE INSTRUCCIÓN ALCANZADO SEGÚN DEPENDENCIA - Año 2023

DEPENDENCIA	TOTAL	MÁXIMO NIVEL DE INSTRUCCIÓN ALCANZADO					Sin datos
		Secundario Completo	Terciario Completo	Universitario Completo	Maestria/Especialidad	Doctorado	
TOTAL UNIVERSIDAD	10.625	41	158	2.605	2.685	1.708	3.428
ARQUITECTURA, DISEÑO Y URBANISMO	867	3	4	198	41	189	432
ARTES	368	1	4	49	53	61	200
CIENCIAS AGROPECUARIAS	492	1	0	38	88	91	274
CIENCIAS DE LA COMUNICACIÓN	357	0	1	91	103	70	92
CIENCIAS ECONÓMICAS	744	1	1	194	85	175	288
CIENCIAS EXACTAS, FÍSICAS Y NATURALES	1.223	3	7	383	369	195	266
CIENCIAS MÉDICAS	1.717	1	22	755	285	221	433
CIENCIAS QUÍMICAS	750	13	1	22	357	21	336
CIENCIAS SOCIALES	308	3	0	105	112	63	25
COLEGIO NACIONAL DE MONSERRAT	109	0	14	17	3	4	71
DERECHO	942	2	0	410	213	165	152
ESC. SUP. DE COMERCIO MANUEL BELGRANO	146	2	4	7	3	3	127
FILOSOFÍA Y HUMANIDADES	629	4	2	73	313	76	161
LENGUAS	428	1	70	36	72	215	34
MATEMÁTICA, ASTRONOMÍA, FÍSICA Y COMPUTACIÓN	323	1	0	13	182	4	123
ODONTOLOGÍA	529	0	1	105	210	48	165
PSICOLOGÍA	425	1	1	66	134	83	140
INSTITUTO HEMATOLOGÍA Y HEMOTERAPIA	11	0	0	1	0	1	9
LABORATORIO DE HEMODERIVADOS	11	2	0	3	3	2	1
OBSERVATORIO ASTRONÓMICO	66	0	0	1	45	0	20
RECTORADO Y SUS SECRETARÍAS	180	2	26	38	14	21	79

CUADRO G.14: HORAS CÁTEDRA POR MÁXIMO NIVEL DE INSTRUCCIÓN ALCANZADO SEGÚN DEPENDENCIA - Año 2023

DEPENDENCIA	TOTAL	MÁXIMO NIVEL DE INSTRUCCIÓN ALCANZADO					Sin datos
		Secundario Completo	Terciario Completo	Universitario Completo	Maestría/Especialidad	Doctorado	
TOTAL UNIVERSIDAD	1.860	1	118	276	162	90	1.213
ARTES	1	0	0	1	0	0	0
CIENCIAS DE LA COMUNICACIÓN	2	1	0	0	0	0	1
CIENCIAS MÉDICAS	31	0	2	16	4	2	7
COLEGIO NACIONAL DE MONSERRAT	865	0	96	194	66	34	475
ESC. SUP. DE COMERCIO MANUEL BELGRANO	933	0	10	54	87	54	728
LENGUAS	26	0	10	9	5	0	2
RECTORADO Y SUS SECRETARÍAS	2	0	0	2	0	0	0

CUADRO G.15: CARGOS NODOCENTES POR AGRUPAMIENTO SEGÚN CATEGORÍA

Año 2023

CATEGORÍA	TOTAL	AGRUPAMIENTO			
		Administrativo	Mantenimiento y Serv. Generales	Técnico y Profesional	Asistencial
TOTAL	3.245	973	228	322	1.722
<i>Porcentaje (%)</i>	<i>100</i>	<i>30,0</i>	<i>7,0</i>	<i>9,9</i>	<i>54,4</i>
1	57	28	0	4	25
2	328	143	14	57	114
3	682	234	35	85	328
4	606	138	36	60	372
5	785	163	50	83	489
6	348	106	32	9	201
7	439	161	61	24	193

CUADRO G.16: CARGOS NODOCENTES POR CATEGORÍA SEGÚN DEPENDENCIA - Año 2023

DEPENDENCIA	TOTAL	CATEGORÍA						
		1	2	3	4	5	6	7
TOTAL UNIVERSIDAD	3.275	57	328	682	636	785	348	439
<i>Porcentaje (%)</i>	<i>100</i>	<i>1,7</i>	<i>10,0</i>	<i>20,8</i>	<i>19,4</i>	<i>23,3</i>	<i>10,6</i>	<i>13,4</i>
ARQUITECTURA, DISEÑO Y URBANISMO	84	0	12	19	28	11	3	11
ARTES	39	0	4	7	5	14	2	7
CIENCIAS AGROPECUARIAS	78	2	8	19	11	19	11	8
CIENCIAS DE LA COMUNICACIÓN	40	0	2	2	9	5	12	10
CIENCIAS ECONÓMICAS	90	1	6	21	5	23	4	30
CIENCIAS EXACTAS, FÍSICAS Y NATURALES	137	0	12	29	26	33	20	17
CIENCIAS MÉDICAS	363	9	29	67	85	96	51	26
CIENCIAS QUÍMICAS	85	1	13	27	22	9	7	6
CIENCIAS SOCIALES	55	0	5	10	12	19	0	9
COLEGIO NACIONAL DE MONSERRAT	22	1	4	10	4	0	2	1
DERECHO	95	5	17	33	16	20	4	0
ESC. SUP. DE COMERCIO MANUEL BELGRANO	65	1	13	13	4	10	0	24
FILOSOFÍA Y HUMANIDADES	101	1	9	29	11	11	11	29
LENGUAS	60	2	5	8	5	10	7	23
MATEMÁTICA, ASTRONOMÍA, FÍSICA Y COMPUTACIÓN	53	2	5	8	15	9	13	1
ODONTOLOGÍA	149	2	16	45	41	15	18	12
PSICOLOGÍA	55	0	6	15	10	2	0	22
HOSPITAL NACIONAL DE CLÍNICAS	573	5	24	97	65	222	84	76
HOSPITAL NACIONAL DE MATERNIDAD	255	0	8	38	90	62	26	31
INSTITUTO HEMATOLOGÍA Y HEMOTERAPIA	19	0	2	6	0	1	4	6
LABORATORIO DE HEMODERIVADOS	215	8	20	48	83	55	1	0
OBSERVATORIO ASTRONÓMICO	23	0	7	11	2	3	0	0
RECTORADO Y SUS SECRETARÍAS	619	17	101	120	87	136	68	90

CUADRO G.17: CARGOS NODOCENTES POR AGRUPAMIENTO SEGÚN DEPENDENCIA - Año 2023

DEPENDENCIA	TOTAL	AGRUPAMIENTO			
		Administrativo	Mantenimiento y Serv. Generales	Técnico y Profesional	Asistencial
TOTAL UNIVERSIDAD	3.245	973	228	322	1.722
<i>Porcentaje (%)</i>	<i>100</i>	<i>30,0</i>	<i>7,0</i>	<i>9,9</i>	<i>54,4</i>
ARQUITECTURA, DISEÑO Y URBANISMO	84	52	15	16	1
ARTES	39	20	12	7	0
CIENCIAS AGROPECUARIAS	78	58	16	3	1
CIENCIAS DE LA COMUNICACIÓN	40	37	2	0	1
CIENCIAS ECONÓMICAS	90	65	5	20	0
CIENCIAS EXACTAS, FÍSICAS Y NATURALES	137	90	24	20	3
CIENCIAS MÉDICAS	363	4	0	1	358
CIENCIAS QUÍMICAS	85	51	9	22	3
CIENCIAS SOCIALES	55	49	3	3	0
COLEGIO NACIONAL DE MONSERRAT	22	17	5	0	0
DERECHO	95	73	4	18	0
ESC. SUP. DE COMERCIO MANUEL BELGRANO	65	18	26	11	10
FILOSOFÍA Y HUMANIDADES	101	49	23	29	0
LENGUAS	60	45	7	7	1
MATEMÁTICA, ASTRONOMÍA, FÍSICA Y COMPUTACIÓN	53	29	3	20	1
ODONTOLOGÍA	149	0	0	0	149
PSICOLOGÍA	55	44	7	3	1
HOSPITAL NACIONAL DE CLÍNICAS	573	1	0	0	572
HOSPITAL NACIONAL DE MATERNIDAD	225	1	0	0	224
INSTITUTO HEMATOLOGÍA Y HEMOTERAPIA	19	0	0	0	19
LABORATORIO DE HEMODERIVADOS	215	0	0	0	215
OBSERVATORIO ASTRONÓMICO	23	6	8	9	0
RECTORADO Y SUS SECRETARÍAS	619	264	59	133	163

CUADRO G.18: CARGOS NODOCENTES POR SEXO SEGÚN DEPENDENCIA - Año 2023

DEPENDENCIA	Total	Mujeres	Varones
TOTAL DE LA UNIVERSIDAD	3.245	1.900	1.345
<i>Porcentaje (%)</i>	<i>100%</i>	<i>58,6%</i>	<i>41,4%</i>
ARQUITECTURA, DISEÑO Y URBANISMO	84	54	30
ARTES	39	19	20
CIENCIAS AGROPECUARIAS	78	44	34
CIENCIAS DE LA COMUNICACIÓN	40	29	11
CIENCIAS ECONÓMICAS	90	63	27
CIENCIAS EXACTAS, FÍSICAS Y NATURALES	137	81	56
CIENCIAS MÉDICAS	363	228	135
CIENCIAS QUÍMICAS	85	59	26
CIENCIAS SOCIALES	55	37	18
COLEGIO NACIONAL DE MONSERRAT	22	9	13
DERECHO	95	65	30
ESC. SUP. DE COMERCIO MANUEL BELGRANO	65	30	35
FILOSOFÍA Y HUMANIDADES	101	57	44
LENGUAS	60	37	23
MATEMÁTICA, ASTRONOMÍA, FÍSICA Y COMPUTACIÓN	53	23	30
ODONTOLOGÍA	149	88	61
PSICOLOGÍA	55	30	25
HOSPITAL NACIONAL DE CLÍNICAS	573	389	184
HOSPITAL NACIONAL DE MATERNIDAD	225	157	68
INSTITUTO HEMATOLOGÍA Y HEMOTERAPIA	19	11	8
LABORATORIO DE HEMODERIVADOS	215	79	136
OBSERVATORIO ASTRONÓMICO	23	9	14
RECTORADO Y SUS SECRETARÍAS	619	302	317

CUADRO G.19: CARGOS NODOCENTES POR GRUPOS DE EDAD SEGÚN AGRUPAMIENTO - Año 2023

AGRUPAMIENTO	TOTAL	EDAD (en años)									
		21-25	26-30	31-35	36-40	41-45	46-50	51-55	56-60	61-65	Más de 65
TOTAL UNIVERSIDAD	3.245	6	87	246	422	648	555	459	417	316	89
<i>Porcentaje (%)</i>	<i>100</i>	<i>0,2</i>	<i>2,7</i>	<i>7,6</i>	<i>13,0</i>	<i>20,0</i>	<i>17,1</i>	<i>14,1</i>	<i>12,9</i>	<i>9,7</i>	<i>2,7</i>
ADMINISTRATIVO	973	1	34	78	148	223	171	97	105	92	24
MANTENIMIENTO Y SERVICIOS GENERALES	228	3	8	26	25	40	27	32	32	25	10
TÉCNICO Y PROFESIONAL	322	1	3	15	36	83	59	45	46	25	9
ASISTENCIAL	1.722	1	42	127	213	302	298	285	234	174	46

CUADRO G.20: CARGOS NODOCENTES POR GRUPOS DE EDAD SEGÚN CATEGORÍA - Año 2023

CATEGORÍA	TOTAL	EDAD (en años)									
		21-25	26-30	31-35	36-40	41-45	46-50	51-55	56-60	61-65	Más de 65
TOTAL UNIVERSIDAD	3.163	6	87	246	422	566	555	459	417	316	89
<i>Porcentaje (%)</i>	<i>100</i>	<i>0,2</i>	<i>2,8</i>	<i>7,8</i>	<i>13,3</i>	<i>17,9</i>	<i>17,5</i>	<i>14,5</i>	<i>13,2</i>	<i>10,0</i>	<i>2,8</i>
1	57	0	0	0	1	10	15	7	11	5	8
2	328	0	1	1	11	43	59	61	69	67	16
3	682	0	0	13	61	127	115	112	133	99	22
4	606	0	5	26	68	133	119	95	84	59	17
5	703	1	18	67	130	90	130	117	81	52	17
6	348	0	22	50	67	78	58	24	20	22	7
7	439	5	41	89	84	85	59	43	19	12	2

CUADRO G.21: CARGOS NODOCENTES POR ESTADO CIVIL SEGÚN AGRUPAMIENTO - Año 2023

AGRUPAMIENTO	TOTAL	ESTADO CIVIL				Sin datos
		SOLTERO	CASADO / UNIÓN DE HECHO	DIVORCIADO / SEPARADO	VIUDO	
TOTAL UNIVERSIDAD	3.245	1.676	1.305	159	19	86
<i>Porcentaje (%)</i>	<i>100</i>	<i>51,6</i>	<i>40,2</i>	<i>4,9</i>	<i>0,6</i>	<i>2,7</i>
ADMINISTRATIVO	973	563	314	49	3	44
MANTENIMIENTO Y SERVICIOS GENERALES	228	99	98	11	1	19
TÉCNICO Y PROFESIONAL	322	162	131	11	4	14
ASISTENCIAL	1.722	852	762	88	11	9

CUADRO G.22: CARGOS NODOCENTES POR ESTADO CIVIL SEGÚN CATEGORÍA - Año 2023

CATEGORÍA	TOTAL	ESTADO CIVIL				Sin datos
		SOLTERO	CASADO / UNIÓN DE HECHO	DIVORCIADO / SEPARADO	VIUDO	
TOTAL UNIVERSIDAD	3.325	1.676	1.305	159	19	166
<i>Porcentaje (%)</i>	<i>100</i>	<i>50,4</i>	<i>39,2</i>	<i>4,8</i>	<i>0,6</i>	<i>5,0</i>
1	57	18	34	4	1	0
2	328	128	181	16	1	2
3	682	301	331	32	4	14
4	686	292	277	25	2	90
5	785	459	263	38	4	21
6	348	213	98	22	3	12
7	439	265	121	22	4	27

CUADRO G.23: CARGOS NODOCENTES POR MÁXIMO NIVEL DE INSTRUCCIÓN ALCANZADO SEGÚN AGRUPAMIENTO

Año 2023

AGRUPAMIENTO	TOTAL	MÁXIMO NIVEL DE INSTRUCCIÓN ALCANZADO				Sin datos
		Secundario Completo	Terciario Completo	Universitario Completo	Posgrado	
TOTAL UNIVERSIDAD	3.245	1.246	236	1.098	253	412
ADMINISTRATIVO	973	386	50	413	54	70
MANTENIMIENTO Y SERVICIOS GENERALES	228	129	1	11	1	86
TÉCNICO Y PROFESIONAL	322	76	24	185	31	6
ASISTENCIAL	1.722	655	161	489	167	250

CUADRO G.24: CARGOS NODOCENTES POR MÁXIMO NIVEL DE INSTRUCCIÓN ALCANZADO SEGÚN CATEGORÍA

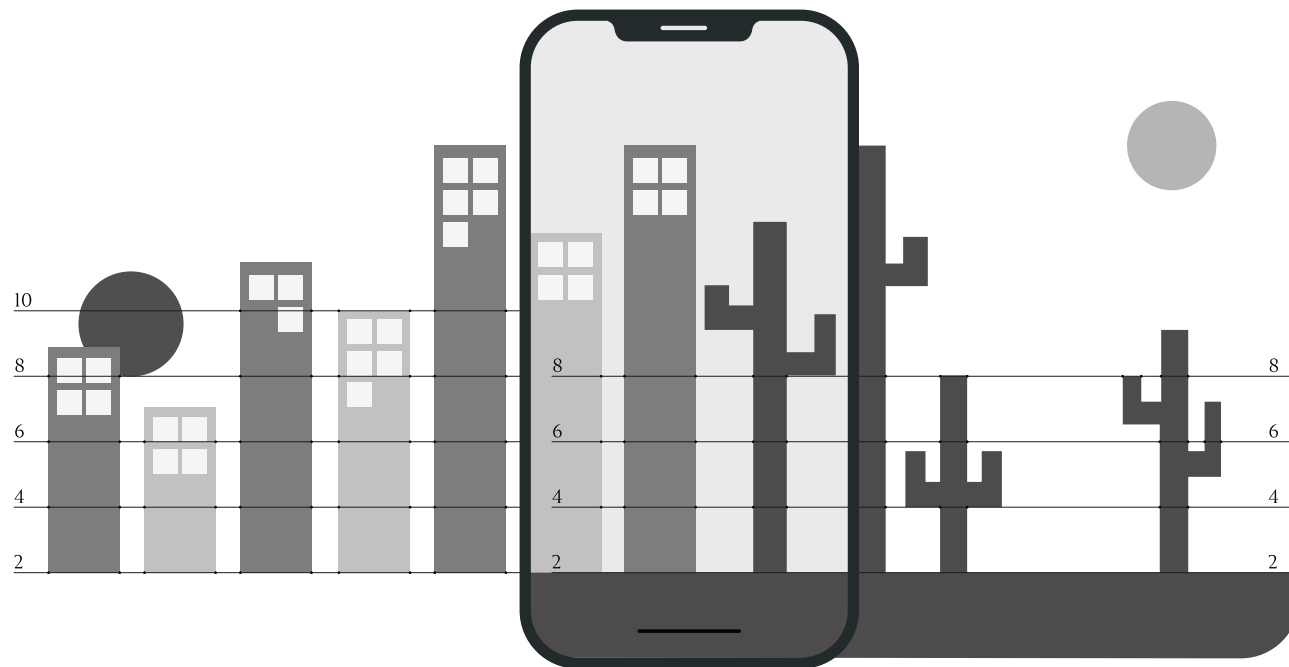
Año 2023

CATEGORÍA	TOTAL	MÁXIMO NIVEL DE INSTRUCCIÓN ALCANZADO				Sin datos
		Secundario Completo	Terciario Completo	Universitario Completo	Posgrado	
TOTAL UNIVERSIDAD	3.245	1.246	236	1.098	253	412
1	57	13	0	33	9	2
2	328	51	34	166	44	33
3	682	188	54	273	81	86
4	606	255	35	182	38	96
5	785	306	81	254	54	90
6	348	186	18	81	16	47
7	439	247	14	109	11	58

CUADRO G.25: CARGOS NODOCENTES POR MÁXIMO NIVEL DE INSTRUCCIÓN ALCANZADO SEGÚN DEPENDENCIA

Año 2023

DEPENDENCIA	TOTAL	MÁXIMO NIVEL DE INSTRUCCIÓN ALCANZADO				Sin datos
		Secundario Completo	Terciario Completo	Universitario Completo	Posgrado	
TOTAL UNIVERSIDAD	3.245	1.246	236	1.098	253	412
ARQUITECTURA, DISEÑO Y URBANISMO	84	36	4	40	3	1
ARTES	39	15	4	14	2	4
CIENCIAS AGROPECUARIAS	78	49	1	18	1	9
CIENCIAS DE LA COMUNICACIÓN	40	9	0	21	6	4
CIENCIAS ECONÓMICAS	90	30	2	45	7	6
CIENCIAS EXACTAS, FÍSICAS Y NATURALES	137	69	6	34	4	24
CIENCIAS MÉDICAS	363	160	19	93	27	64
CIENCIAS QUÍMICAS	85	29	6	30	3	17
CIENCIAS SOCIALES	55	13	4	32	6	0
COLEGIO NACIONAL DE MONSERRAT	22	12	1	5	0	4
DERECHO	95	41	6	37	5	6
ESC. SUP. DE COMERCIO MANUEL BELGRANO	65	33	5	11	6	10
FILOSOFÍA Y HUMANIDADES	101	35	3	55	2	6
LENGUAS	60	28	1	20	3	8
MATEMÁTICA, ASTRONOMÍA, FÍSICA Y COMPUTACIÓN	53	25	4	15	6	3
ODONTOLOGÍA	149	65	15	33	9	27
PSICOLOGÍA	55	18	1	33	2	1
HOSPITAL NACIONAL DE CLÍNICAS	573	165	99	183	54	72
HOSPITAL NACIONAL DE MATERNIDAD	225	84	16	72	24	29
INSTITUTO HEMATOLOGÍA Y HEMOTERAPIA	19	8	1	4	5	1
LABORATORIO DE HEMODERIVADOS	215	100	6	54	38	17
OBSERVATORIO ASTRONÓMICO	23	10	2	5	1	5
RECTORADO Y SUS SECRETARÍAS	619	212	30	244	39	94



SECCIÓN 6 - Estadísticas financieras

CUADRO H.1: PRESUPUESTO POR FUENTE DE FINANCIAMIENTO Y OBJETO DE GASTO - TOTAL UNC - Año 2023

FUENTE	TOTAL	Personal	Bienes de consumo	Servicios no personales	Bienes de uso	Transferencias
TOTAL	102.271.178.064	79.630.487.710	4.548.815.823	11.467.332.768	3.253.675.991	3.370.865.772
Tesoro Nacional	81.919.414.223	75.524.576.646	856.061.315	3.485.910.496	1.170.998.145	881.867.621
Recursos propios	10.576.638.769	3.061.146.280	1.047.729.635	4.289.543.538	575.862.913	1.602.356.403
Remanentes ejercicios anteriores	9.428.775.323	1.036.214.222	2.624.561.190	3.636.104.752	1.436.824.379	695.070.779
Transferencias Internas	48.758.243	358.497	5.153.744	10.376.085	1.483.279	31.386.638
Transferencias Externas	44.953.074	0	2.106.362	33.955.586	6.549.460	2.341.665
Crédito Externo	252.638.432	8.192.065	13.203.577	11.442.311	61.957.814	157.842.666

CUADRO H.2: PRESUPUESTO POR OBJETO DE GASTO SEGÚN DEPENDENCIA Y FUENTE DE FINANCIAMIENTO - Año 2023
FACULTADES Y ESCUELAS

DEPENDENCIAS / FUENTE DE FINANCIAMIENTO	Personal	Bienes de consumo	Servicios no personales	Bienes de uso	Transferencias	TOTAL
ARQUITECTURA, URBANISMO Y DISEÑO						
Tesoro nacional	4.125.562.126	30.385.747	58.325.940	1.036.190	7.147.359	4.222.457.361
Recursos propios	6.993.703	15.278.152	115.108.789	694.862	3.274.690	141.350.196
Remanentes ejercicios anteriores	1.350.283	16.623.213	20.561.645	3.853.508	828.357	43.217.005
Crédito externo			1.515			1.515
ARTES						
Tesoro nacional	1.943.668.335	10.554.543	18.789.533	654.552	108.000	1.973.774.964
Recursos propios	38.795.257	1.137.113	37.226.575	420.554	3.403.001	80.982.500
Remanentes ejercicios anteriores	30.935.335	4.961.951	23.933.174	32.360.628	1.765.852	93.956.939
CIENCIAS AGROPECUARIAS						
Tesoro nacional	3.175.178.078	24.440.406	35.413.639	7.773.589	23.798.793	3.266.604.505
Recursos propios	12.966.523	31.516.126	70.438.903	712.863	15.170.293	130.804.708
Transferencias internas		899.518		1.100.482		2.000.000
Remanentes ejercicios anteriores	628.855	6.089.327	6.505.077	1.515.818	2.909.996	17.649.074
Crédito externo		8.466.502		311.101		8.777.603
CIENCIAS DE LA COMUNICACIÓN						
Tesoro nacional	1.855.402.891	5.531.666	15.772.101	1.391.898		1.878.098.556
Recursos propios	20.711.534	910.620	9.783.327	8.633.756		40.039.236
Remanentes ejercicios anteriores	2.172.498	4.517.582	15.478.883	55.280.364	2.183.664	79.632.992
CIENCIAS ECONÓMICAS						
Tesoro nacional	3.174.726.961	12.615.637	160.321.972	12.992.783	6.471.051	3.367.128.403
Recursos propios	111.623.042	24.985.529	272.262.222	31.492.435	25.174.349	465.537.576
Transferencias internas			200.000			200.000
Remanentes ejercicios anteriores	11.398.231	18.359.487	182.962.840	7.516.101	14.624.124	234.860.783
Transferencias externas			3.362.858			3.362.858
Crédito externo			1.487.652		588.880	2.076.532
CIENCIAS EXACTAS, FÍSICAS Y NATURALES						
Tesoro nacional	6.511.151.808	25.800.507	79.669.814	10.321.303	14.286.411	6.641.229.841
Recursos propios	63.591.721	54.781.718	817.542.271	23.978.840	9.873.284	969.767.834
Remanentes ejercicios anteriores	8.237.082	20.981.420	145.176.424	7.784.039	2.034.101	184.213.065
Transferencias externas		1.105.336	6.065.334	237.598	1.891.665	9.299.933
Crédito externo			546.528			546.528
CIENCIAS MÉDICAS						
Tesoro nacional	9.723.342.775	84.244.851	52.302.820	24.029.071	5.419.965	9.889.339.482
Recursos propios	149.130.492	44.619.764	432.335.206	26.554.356	19.334.805	671.974.623
Remanentes ejercicios anteriores	18.763.755	576.617.900	473.251.346	355.804.428	4.062.659	1.428.500.088
Transferencias externas			1.918.738			1.918.738

continúa

CUADRO H.2 (CONTINUACIÓN)

DEPENDENCIAS / FUENTE DE FINANCIAMIENTO	Personal	Bienes de consumo	Servicios no personales	Bienes de uso	Transferencias	TOTAL
CIENCIAS QUÍMICAS						
Tesoro nacional	3.516.238.018	23.905.771	45.170.624	3.414.789	16.236.488	3.604.965.690
Recursos propios	10.975.769	38.256.301	81.207.620	1.876.072	22.338.740	154.654.502
Transferencias internas		4.015.930	9.771.384	382.797		14.170.111
Remanentes ejercicios anteriores	14.107.471	16.073.279	19.909.295	4.414.847	8.009.893	62.514.785
Transferencias externas		596.591	15.132			611.723
Crédito externo		1.363.065	38.926			1.401.991
CIENCIAS SOCIALES						
Tesoro nacional	1.840.948.100	3.733.633	7.307.317	715.086		1.852.704.135
Recursos propios	26.960.196	6.639.858	39.026.122	1.344.055	1.159.173	75.129.404
Remanentes ejercicios anteriores	7.024.532	2.219.593	27.479.357	1.311.882	7.121.996	45.157.361
DERECHO						
Tesoro nacional	3.892.874.284	2.157.974	26.209.634	1.054.028		3.922.295.920
Recursos propios	72.916.481	3.463.904	29.079.070	345.776		105.805.231
Remanentes ejercicios anteriores	28.232.741	11.811.043	41.971.045	3.563.616	1.529.208	87.107.653
FILOSOFÍA Y HUMANIDADES						
Tesoro nacional	3.831.531.873	9.207.910	27.880.709	4.099.796	8.026.614	3.880.746.901
Recursos propios	14.034.903	5.477.965	41.246.624			60.759.492
Remanentes ejercicios anteriores	29.626.950	10.833.484	34.377.157	12.572.080	5.088.069	92.497.741
LENGUAS						
Tesoro nacional	2.445.841.622		2.398.241	286.245	4.268.959	2.452.795.066
Recursos propios	87.686.957	14.848.572	72.164.084	724.316	768.015	176.191.944
Remanentes ejercicios anteriores	11.112.800	10.685.555	154.446.641	17.599.682	31.173.689	225.018.366
MATEMÁTICA, ASTRONOMÍA, FÍSICA Y COMPUTACIÓN						
Tesoro nacional	2.265.674.019	10.380.472	33.516.788	5.840.775	7.681.973	2.323.094.026
Recursos propios	2.480.219	1.118.719	33.926.883	900.822	5.820.816	44.247.459
Remanentes ejercicios anteriores	18.651.110	14.886.569	56.568.677	3.588.285	9.023.113	102.717.754
ODONTOLOGÍA						
Tesoro nacional	3.592.385.892	58.626.850	34.139.004	15.230.569	3.594.986	3.703.977.299
Recursos propios	36.333.345	40.601.309	120.114.252	6.555.991	1.291.350	204.896.247
Remanentes ejercicios anteriores	3.262.269	13.247.537	17.041.654	17.981.756	2.901.178	54.434.395
PSICOLOGÍA						
Tesoro nacional	2.322.617.316	8.525.938	48.058.746	8.345.369	4.017.789	2.391.565.158
Recursos propios	42.730.189	3.879.516	98.608.581	3.128.655	4.007.015	152.353.956
Remanentes ejercicios anteriores	5.960.541	5.718.679	20.188.767	2.332.845	242.732	34.443.565
Transferencias externas		74.655	2.364.357			2.439.012

CUADRO H.3: PRESUPUESTO POR OBJETO DE GASTO SEGÚN DEPENDENCIA Y FUENTE DE FINANCIAMIENTO - Año 2023
COLEGIOS DE NIVEL SECUNDARIO Y SUPERIOR

DEPENDENCIAS / FUENTE DE FINANCIAMIENTO	Personal	Bienes de consumo	Servicios no personales	Bienes de uso	Transferencias	TOTAL
COLEGIO NACIONAL MONSERRAT						
Tesoro Nacional	1.996.020.739	8.196.231	9.429.626	1.742.553		2.015.389.149
Recursos propios	17.180.103	10.375.120	26.063.178	262.438		53.880.839
Remanentes ejercicios anteriores	1.925.058	8.613.937	8.699.962	2.195.235		21.434.192
ESCUELA SUPERIOR DE COMERCIO MANUEL BELGRANO						
Tesoro Nacional	3.041.495.348	10.715.303	5.890.470	1.187.386		3.059.288.507
Recursos propios	50.916.726	11.919.188	22.578.063	372.000	15.663.046	101.449.024
Remanentes ejercicios anteriores	6.233.767	4.185.304	3.985.425		8.218.819	22.623.315

CUADRO H.4: PRESUPUESTO POR OBJETO DE GASTO SEGÚN DEPENDENCIA Y FUENTE DE FINANCIAMIENTO- Año 2023
UNIDADES DE INVESTIGACIÓN

DEPENDENCIAS / FUENTE DE FINANCIAMIENTO	Personal	Bienes de consumo	Servicios no personales	Bienes de uso	Transferencias	TOTAL
BIBLIOTECA MAYOR						
Tesoro nacional	183.425.140	873.223	3.072.879	972.708		188.343.950
Recursos propios		514.884	1.385.813	820.163		2.720.860
Remanentes ejercicios anteriores		738.023	529.259	459.207		1.726.489
TALLER GENERAL DE IMPRENTA						
Tesoro nacional	95.799.413	569.634	440.727	240.800		97.050.574
Recursos propios		2.117.785	2.211.365	177.900		4.507.050
Remanentes ejercicios anteriores		1.405.968	872.616			2.278.584

CUADRO H.5: PRESUPUESTO POR OBJETO DE GASTO SEGÚN DEPENDENCIA Y FUENTE DE FINANCIAMIENTO - Año 2023
OTRAS DEPENDENCIAS UNIVERSITARIAS

DEPENDENCIAS / FUENTE DE FINANCIAMIENTO	Personal	Bienes de consumo	Servicios no personales	Bienes de uso	Transferencias	TOTAL
HOSPITAL NACIONAL DE CLÍNICAS						
Tesoro nacional	4.823.057.119	156.993.363	70.130.032			5.050.180.514
Recursos propios	155.751.478	558.775.532	1.135.909.531	84.995.037		1.935.431.577
Remanentes ejercicios anteriores	7.020.248	251.995.184	345.406.757	4.125.129		608.547.318
HOSPITAL UNIVERSITARIO DE MATERNIDAD Y NEONATOLOGÍA						
Tesoro nacional	1.938.076.037	17.835.739	17.274.903	1.462.062		1.974.648.740
Recursos propios	158.151.047	34.219.625	29.677.201	5.058.278		227.106.151
Remanentes ejercicios anteriores	21.963.084	38.532.075	55.924.020	14.758.293		131.177.471
DEFENSORÍA DE LA COMUNIDAD UNIVERSITARIA						
Tesoro nacional	25.799.325	228.694	3.284.665	155.979		29.468.662
Remanentes ejercicios anteriores		222.205	764.171	904.717		1.891.093
INSTITUTO DE HEMATOLOGÍA Y HEMOTERAPIA						
Tesoro nacional	185.251.223	14.884.455	1.922			200.137.600
Recursos propios	2.274.854	58.266.474	19.937.337			80.478.666
Remanentes ejercicios anteriores	455.390	2.329.788	3.621.650	300.539		6.707.368
LABORATORIO DE HEMODERIVADOS						
Tesoro nacional	1.665.210.476					1.665.210.476
Recursos propios	1.536.361.988				7.254.378	1.543.616.366
Remanentes ejercicios anteriores	337.733.367	1.489.113.661	1.332.360.187	242.272.343	545.527.947	3.947.007.504
OBSERVATORIO ASTRONÓMICO						
Tesoro nacional	505.011.112	2.162.126	1.888.981	2.359.756	1.181.886	512.603.861
Recursos propios	371.954	2.660.717	5.711.752	2.419.824	941.625	12.105.872
Remanentes ejercicios anteriores	1.799	6.590.354	1.062.494	5.792.053	742.194	14.188.894

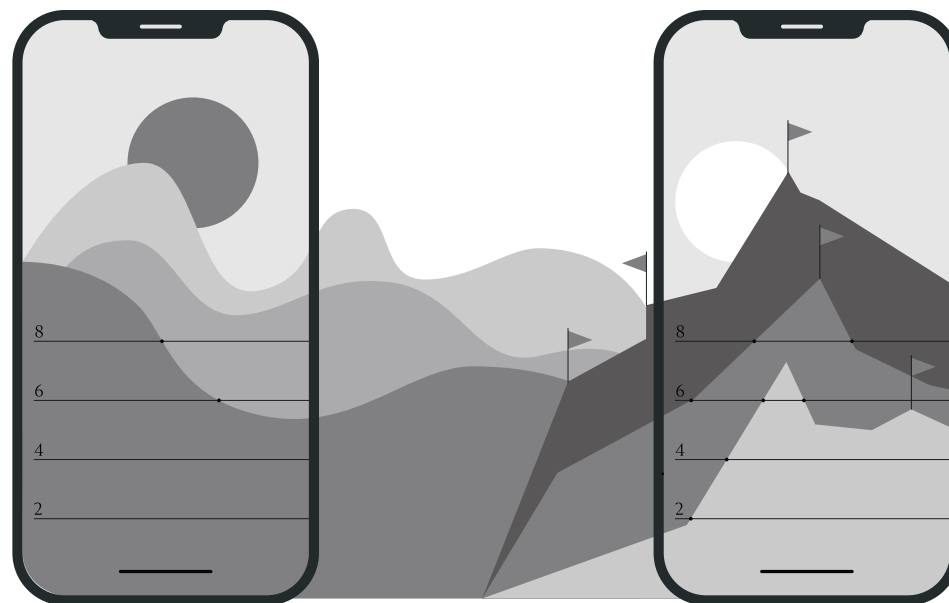
CUADRO H.6: PRESUPUESTO POR OBJETO DE GASTO SEGÚN DEPENDENCIA Y FUENTE DE FINANCIAMIENTO - Año 2023
SECRETARÍAS Y PROSECRETARÍAS RECTORALES

DEPENDENCIAS / FUENTE DE FINANCIAMIENTO	Personal	Bienes de consumo	Servicios no personales	Bienes de uso	Transferencias	TOTAL
SECRETARÍA GENERAL						
Tesoro nacional	1.830.801.239	12.048.836	105.276.734	9.370.529		1.957.497.338
Recursos propios	234.032.991	28.441.534	87.636.692	3.855.847		353.967.063
Transferencias internas		196.500				196.500
Remanentes ejercicios anteriores	112.063.465	6.377.413	18.444.456	2.077.286		138.962.620
SECRETARÍA DE GESTIÓN INSTITUCIONAL						
Tesoro nacional	1.254.195.074	13.434.655	1.945.248.586	772.535.718	26.254.321	4.011.668.352
Recursos propios	47.908.810	6.024.169	326.886.491	233.080.109	1.462.001.840	2.075.901.419
Transferencias internas		41.795	144.566		2.580.000	2.766.361
Remanentes ejercicios anteriores	33.457.118	12.731.135	353.849.018	526.247.483	9.083.103	935.367.857
Transferencias externas		308.850	19.947.245	6.311.862	450.000	27.017.958
Credito externo		2.233.675	1.525.676	19.303.545		23.062.896
SECRETARÍA DE ASUNTOS ACADÉMICOS						
Tesoro nacional	300.464.940	2.202.773	38.598.582	1.351.151	6.244.140	348.861.586
Recursos propios	1.004.851	1.122.762	1.317.550			3.445.163
Remanentes ejercicios anteriores	6.432.662	951.356	22.634.072	780.553		30.798.643
SECRETARÍA DE BIENESTAR UNIVERSITARIO Y MODERNIZACIÓN						
Tesoro nacional	1.470.541.221	232.028.278	95.272.671	8.129.439	75.774.383	1.881.745.992
Recursos propios	26.987.850	31.628.291	81.289.023	2.136.991		142.042.155
Remanentes ejercicios anteriores	250.609.106	28.091.112	63.464.511	805.223	817.695	343.787.647
Transferencias externas			244			244
Credito externo			3.852			3.852
SECRETARÍA DE CIENCIA Y TECNOLOGÍA						
Tesoro nacional	292.730.766	3.402.238	30.810.978	258.235.255	554.449.203	1.139.628.440
Recursos propios	10.391.466	2.080.649	4.467.580	118.136.425	1.050.000	136.126.120
Transferencias internas	358.497		260.135		28.406.638	29.025.270
Remanentes ejercicios anteriores	33.987.342	5.303.523	27.706.976	7.868.086	9.214.864	84.080.791
Credito externo	8.192.065	1.126.734	6.929.634	42.343.169	157.253.786	215.845.388
SECRETARÍA DE EXTENSIÓN UNIVERSITARIA						
Tesoro nacional	486.150.543	36.862.647	170.006.849	4.944.376	91.463.789	789.428.204
Recursos propios	52.221.794	5.003.847	232.731.588			289.957.229
Remanentes ejercicios anteriores	11.781.895	17.573.719	69.241.755	6.106.550	1.623.600	106.327.518

continúa

CUADRO H.6 (CONTINUACION)

DEPENDENCIAS / FUENTE DE FINANCIAMIENTO	Personal	Bienes de consumo	Servicios no personales	Bienes de uso	Transferencias	TOTAL
PROSECRETARÍA DE RELACIONES INTERNACIONALES						
Tesoro nacional	132.743.986	1.041.811	33.264.505	1.066.000	11.837.471	179.953.772
Recursos propios	23.003.422	650.827	18.518.096	2.770.741	3.143.200	48.086.287
Remanentes ejercicios anteriores	4.037.590	363.836	10.347.529	189.990	5.084.820	20.023.765
Transferencias externas			281.680			281.680
Credito externo			79			79
PROSECRETARÍA DE INFORMÁTICA						
Tesoro nacional	128.770.454	13.199.395	214.370.509	2.826.542	10.976.861	370.143.760
Recursos propios	4.242.231	532.095	18.994.312	12.529.484	686.784	36.984.905
Remanentes ejercicios anteriores	10.644.896	8.106.890	61.764.917	89.570.248	19.556.681	189.643.632
Transferencias externas		20.931				20.931
DEPARTAMENTO UNIVERSITARIO DE INFORMÁTICA						
Tesoro nacional	42.850.109	276.281	650.343		2.527.181	46.303.914
Recursos propios	939.034		1.439.475			2.378.509
Remanentes ejercicios anteriores	1.610.454	117.600	161.021		502.427	2.391.502
SUBSECRETARIA DE PLANEAMIENTO FÍSICO						
Tesoro nacional	734.864.053	16.206.546	67.688.788	1.470.560		820.229.947
Recursos propios	37.608.643	5.151.646	2.414.894	1.884.324		47.059.507
Remanentes ejercicios anteriores	4.234.020	6.635.966	11.170.750	1.621.400		23.662.136
SECRETARIA DE GRADUADOS						
Tesoro nacional	45.632.374	805.294	8.669.577	854.142		55.961.386
Recursos propios	3.866.706	54.324	303.067			4.224.098
Remanentes ejercicios anteriores	558.508	641.419	3.912.321	1.580.124		6.692.373
UNIDAD DE AUDITORÍA INTERNA						
Tesoro nacional	128.541.859	128.675	44.664			128.715.198
Remanentes ejercicios anteriores		314.104	328.903	1.690.040		2.333.047
SECRETARÍA DE INNOVACIÓN Y VINCULACIÓN TECNOLÓGICA						
Tesoro nacional		1.853.218	19.316.626	4.907.148	100.000	26.176.993
Recursos propios		675.000				675.000
Transferencias internas					400.000	400.000
Remanentes ejercicios anteriores					1.200.000	1.200.000
Credito externo		13.600	908.450			922.050



SECCIÓN 7 - Indicadores de la función universitaria

CUADRO I.1: TAMAÑO Y COMPOSICIÓN POR SEXO DE LA POBLACIÓN ESTUDIANTIL Y DEL PERSONAL SEGÚN DEPENDENCIA - Año 2023

DEPENDENCIA	GRADO Y PREGRADO				POSTGRADO				PERSONAL (cargos)			
	TOTAL DE ESTUDIANTES		EGRESADOS		TOTAL DE ESTUDIANTES		EGRESADOS		DOCENTES		NO DOCENTES	
	Total	Mujeres	Total	Mujeres	Total	Mujeres	Total	Mujeres	Total	Mujeres	Total	Mujeres
TOTAL UNIVERSIDAD (%)	100	65,3	100	69,7	100		100	65,1	100	47,1	100	58,6
ARQUITECTURA, URBANISMO Y DISEÑO	7,6	55,7	14,1	59,7	6,4	6,3	2,0	68,2	8,2	52,2	2,6	64,3
ARTES	4,5	60,4	2,4	60,6	1,9	2,0	2,7	82,8	3,5	43,5	1,2	48,7
CIENCIAS AGROPECUARIAS	2,4	44,1	2,1	38,3	1,8	1,0	2,9	34,4	4,6	50,2	2,4	56,4
CIENCIAS DE LA COMUNICACIÓN	2,6	61,9	2,9	68,4	0,6	0,7	0,8	55,6	3,4	37,0	1,2	72,5
CIENCIAS ECONÓMICAS	13,6	57,2	5,1	59,7	6,8	6,3	10,3	63,7	7,0	53,1	2,8	70,0
CIENCIAS EXACTAS, FÍSICAS Y NATURALES	8,4	41,9	7,8	42,2	7,5	6,0	6,4	54,3	11,5	67,5	4,2	59,1
CIENCIAS MÉDICAS	14,5	76,2	23,7	76,8	25,0	26,3	35,5	70,9	16,2	43,0	11,2	62,8
CIENCIAS QUÍMICAS	3,8	77,1	2,2	81,4	4,4	4,7	4,1	66,7	7,1	35,9	2,6	69,4
CIENCIAS SOCIALES	2,5	75,8	2,3	90,2	13,4	13,3	5,3	74,1	2,9	35,1	1,7	67,3
COLEGIO NACIONAL DE MONSERRAT	0,5	69,3	1,6	71,4	-	-	-	-	1,0	52,3	0,7	40,9
DERECHO	25,6	65,7	8,6	64,3	6,7	5,2	9,5	49,0	8,9	55,0	2,9	68,4
ESC. SUP. DE COMERCIO MANUEL BELGRANO	0,8	55,1	2,0	65,5	-	-	-	-	1,4	39,7	2,0	46,2
FILOSOFÍA Y HUMANIDADES	5,0	65,5	3,5	74,0	11,7	12,8	7,5	72,0	5,9	32,8	3,1	56,4
LENGUAS	4,9	80,3	2,6	87,4	3,5	4,6	2,5	77,8	4,0	18,0	1,8	61,7
MATEMÁTICA, ASTRONOMÍA, FÍSICA Y COMPUTACIÓN	3,0	32,1	0,8	38,8	1,8	1,2	1,6	41,2	3,0	70,9	1,6	43,4
ODONTOLOGÍA	2,5	78,3	4,0	78,7	2,0	1,5	4,5	49,0	5,0	42,5	4,6	59,1
PSICOLOGÍA	14,6	81,3	14,4	85,9	6,1	7,7	3,7	82,5	4,0	31,3	1,7	54,5
OTRAS DEPENDENCIAS	-	-	-	-	0,3	0,2	0,8	44,4	2,5	66,4	-	56,6
TOTAL UNIVERSIDAD - CANTIDADES	157.559	102.914	5.826	4.059	10.817	7.207	1.094	712	10.625	5.008	3.245	1.900

CUADRO I.2: DESGRANAMIENTO DE COHORTES DE GRADO POR AL MENOS DIEZ AÑOS PROMEDIO. TOTAL UNIVERSIDAD

Cohorte	Nuevos inscriptos	Años de permanencia																					
		Inicial	1º	2º	3º	4º	5º	6º	7º	8º	9º	10º	11º	12º	13º	14º	15º	16º	17º	18º	19º	19º	20º y más
1995	18.669	18.669 100%	13.661 73%	12.169 65%	10.951 59%	10.962 59%	9.658 52%	8.545 46%	6.512 35%	5.289 28%	4.066 22%	2.961 16%	2.273 12%	1.874 10%	1.381 7%	1.070 6%	1.007 5%	854 5%	711 4%	712 4%	516 3%	469 3%	2.182 12%
1996	17.515	17.515 100%	13.096 75%	12.180 70%	11.289 64%	9.991 57%	9.522 54%	7.867 45%	6.461 37%	4.902 28%	3.532 20%	2.690 15%	2.215 13%	1.822 10%	1.375 8%	1.225 7%	1.004 6%	859 5%	661 4%	519 3%	477 3%	369 2%	2.064 12%
1997	19.237	19.237 100%	15.507 81%	14.206 74%	12.864 67%	12.209 63%	10.960 57%	9.716 51%	7.590 39%	5.471 28%	4.127 21%	3.370 18%	2.278 12%	1.640 9%	1.505 8%	1.236 6%	995 5%	904 5%	761 4%	660 3%	542 3%	356 2%	2.224 12%
1998	18.831	18.831 100%	14.997 80%	13.512 72%	12.515 66%	11.455 61%	10.711 57%	8.876 47%	6.383 34%	4.932 26%	3.831 20%	3.030 16%	2.200 12%	1.979 11%	1.563 8%	1.276 7%	1.000 5%	791 4%	723 4%	591 3%	485 3%	493 3%	2.267 12%
1999	18.709	18.709 100%	15.065 81%	13.718 73%	12.568 67%	12.057 64%	10.539 56%	8.369 45%	6.456 35%	5.025 27%	3.568 19%	2.538 14%	2.230 12%	1.736 9%	1.403 7%	1.200 6%	960 5%	833 4%	669 4%	562 3%	538 3%	565 3%	1.781 10%
2000	19.819	19.819 100%	15.032 76%	13.757 69%	13.038 66%	11.272 57%	9.874 50%	7.926 40%	6.265 32%	4.624 23%	3.574 18%	2.895 15%	2.274 11%	1.825 9%	1.569 8%	1.272 6%	1.095 6%	858 4%	634 3%	723 4%	785 4%	532 3%	1.789 9%
2001	16.392	16.392 100%	13.294 81%	12.640 77%	10.874 66%	10.111 62%	8.651 53%	7.203 44%	5.805 35%	4.424 27%	3.326 20%	2.580 16%	2.116 13%	1.653 10%	1.337 8%	1.135 7%	873 5%	795 5%	691 4%	734 4%	728 4%	693 4%	1.053 6%
2002	16.450	16.450 100%	14.402 87%	12.156 74%	10.940 67%	9.300 57%	8.166 50%	6.598 40%	5.193 32%	4.013 24%	3.078 19%	2.426 15%	1.999 12%	1.620 10%	1.284 8%	1.044 6%	757 5%	793 5%	813 5%	714 4%	712 4%	585 4%	439 3%
2003	17.832	17.832 100%	13.951 78%	13.189 74%	10.891 61%	9.263 52%	7.878 44%	6.719 38%	5.294 30%	3.988 22%	3.103 17%	2.470 14%	2.012 11%	1.578 9%	1.224 7%	932 5%	934 5%	989 6%	750 4%	874 5%	714 4%	560 3%	
2004	16.329	16.329 100%	12.720 78%	10.975 67%	10.500 64%	9.408 58%	8.312 51%	6.858 42%	5.332 33%	4.138 25%	3.189 20%	2.505 15%	1.956 12%	1.495 9%	1.075 7%	1.111 7%	1.141 7%	911 6%	1.000 6%	782 5%	633 4%		
2005	18.061	18.061 100%	13.291 74%	11.711 65%	10.126 56%	9.148 51%	8.092 45%	6.640 37%	5.238 29%	4.099 23%	3.190 18%	2.036 11%	1.559 9%	1.256 7%	1.374 8%	1.314 7%	1.033 6%	1.073 6%	866 5%	672 4%			
2006	18.422	18.422 100%	13.383 73%	11.666 63%	10.055 55%	9.173 50%	8.120 44%	6.724 36%	5.100 28%	3.974 22%	2.650 14%	1.938 11%	1.285 7%	1.605 9%	1.487 8%	1.179 6%	1.227 7%	985 5%	745 4%				
2007	18.422	18.422 100%	13.383 73%	11.666 63%	10.055 55%	9.173 50%	8.120 44%	6.724 36%	5.100 28%	3.974 22%	2.650 14%	1.619 9%	1.781 10%	1.687 9%	1.350 7%	1.336 7%	1.053 6%	811 4%					
2008	17.479	17.479 100%	12.383 71%	11.244 64%	10.130 58%	9.212 53%	7.952 45%	6.690 38%	5.041 29%	3.764 22%	2.883 16%	2.416 14%	2.179 12%	1.839 11%	1.614 9%	1.300 7%	1022 6%						
2009	20.218	20.218 100%	12.674 63%	11.757 58%	10.572 52%	9.555 47%	8.623 43%	7.225 36%	5.557 27%	4.230 21%	3.344 17%	3.045 15%	2.549 13%	2.130 11%	1.661 8%	1.396 7%							
2010	20.671	20.671 100%	13.750 67%	11.604 56%	9.987 48%	9.013 44%	8.192 40%	6.767 33%	5.206 25%	4.058 20%	3.627 18%	3.009 15%	2.518 12%	2.002 10%	1.619 8%								
2011	21.311	21.311 100%	13.872 65%	11.466 54%	10.075 47%	9.274 44%	8.263 39%	6.777 32%	5.375 25%	4.722 22%	3.773 18%	3.069 14%	2.417 11%	1.945 9%									
2012	21.066	21.066 100%	13.386 64%	11.581 55%	10.461 50%	9.452 45%	8.277 39%	7.035 33%	6.188 29%	4.971 24%	4.000 19%	3.149 15%	2.493 12%										
2013	22.936	22.936 100%	14.235 62%	12.790 56%	11.005 48%	9.721 42%	8.821 38%	7.996 35%	6.331 28%	5.056 22%	3.921 17%	2.669 12%											
Promedio		100%	74%	66%	59%	54%	48%	40%	31%	24%	18%	14%	11%	9%	8%	7%	6%	5%	4%	4%	3%	3%	9%

La cohorte promedio tiene un desgranamiento definido: al año siguiente del ingreso, un 74% de los estudiantes se reinscriben en la carrera inicial. Hasta el 5º año el porcentaje de resinscriptos baja en promedio un 6% por año. Entre el 6º y el 9º año las caídas de las inscripciones se encuentran entre 7 y 10% anuales, ya que en éstos años se suman los máximos egresos.

CUADRO I.3: RETENCIÓN EN LA INSTITUCIÓN DURANTE EL PRIMER AÑO SEGÚN DEPENDENCIA (en %)

DEPENDENCIA	2013/2014	2014/2015	2015/2016	2016/2017	2017/2018	2018/2019	2019/2020	2020/2021	2021/2022	2022/2023	Retención Promedio
TOTAL UNIVERSIDAD	64	65	67	63	72	63	70	76	81	69	69
ARQUITECTURA, URBANISMO Y DISEÑO	80	78	74	77	84	66	83	87	94	68	79
ARTES	72	72	72	71	73	69	117	74	68	67	75
CIENCIAS AGROPECUARIAS	84	77	73	65	63	63	69	72	78	67	71
CIENCIAS DE LA COMUNICACIÓN	-	-	52	51	61	68	64	76	73	70	65
CIENCIAS ECONÓMICAS	50	57	59	56	68	79	82	78	92	75	70
CIENCIAS EXACTAS, FÍSICAS Y NATURALES	70	67	70	55	72	57	69	77	90	75	70
CIENCIAS MEDICAS	95	95	94	68	76	59	55	74	80	61	76
Escuelas de Medicina	69	72	81	75	73	69	-	59	74	58	70
CIENCIAS QUÍMICAS	47	52	48	56	69	79	69	84	77	84	67
CIENCIAS SOCIALES	-	-	59	38	50	83	59	66	62	59	59
COLEGIO NACIONAL DE MONSERRAT	-	-	66	66	75	57	71	90	67	79	72
DERECHO	65	64	79	74	81	77	82	83	94	79	78
ESC. SUP. DE COMERCIO MANUEL BELGRANO	-	26	66	77	73	63	77	80	80	75	68
FILOSOFIA Y HUMANIDADES	66	53	67	64	76	45	69	83	75	69	67
LENGUAS	52	54	49	47	64	---	58	71	70	62	58
MATEMÁTICA, ASTRONOMÍA, FÍSICA Y COMPUTACIÓN	57	61	58	56	69	67	62	75	65	66	64
ODOTOLOGÍA	66	72	67	68	75	74	69	81	77	65	71
PSICOLOGÍA	59	66	67	65	73	74	79	84	89	77	73

* Porcentaje de nuevos inscriptos en una dependencia que se reinscriben al año siguiente en esa o en otra dependencia de la UNC.

El cálculo del porcentaje se realizó teniendo en cuenta el número de documento del estudiante, es decir con seguimiento a nivel de personas.

De cada 10 estudiantes que ingresan en un año, se espera que 7 se vuelvan a inscribir al año siguiente en la UNC. Este indicador tiene una importante variación según dependencia en la que fue un nuevo inscripto.

CUADRO I.4: RETENCIÓN EN EL PRIMER AÑO DE LA CARRERA. Año 2023

DEPENDENCIA Y CARRERA	NI 2022	R 2023	Retención en primer año (%) ¹	DEPENDENCIA Y CARRERA	NI 2022	R 2023	Retención en primer año (%) ¹
ARQUITECTURA, URBANISMO Y DISEÑO	2.546	1.557	61,2	CIENCIAS QUÍMICAS	1.390	993	71,4
Arquitectura	1928	1.209	62,7	CIENCIAS SOCIALES	1.073	496	46,2
Diseño Industrial	618	348	56,3	Lic. en Ciencia Política	355	181	51,0
ARTES	1.622	854	52,7	Lic. en Sociología	154	81	52,6
Lic. en Artes Visuales	379	198	52,2	Lic. en Trabajo Social	564	234	41,5
Lic. en Cine y Artes Audiovisuales	508	285	56,1	COLEGIO NACIONAL DE MONSERRAT	245	176	71,8
Lic. en Composición Musical	185	83	44,9	DERECHO	1.762	1.334	75,7
Lic. en Dirección Coral	22	13	59,1	Abogacía	1347	1.119	83,1
Lic. en Interpretación Instrumental	52	22	42,3	Notariado	124	55	44,4
Lic. en Teatro	172	89	51,7	Prof. en Ciencias Jurídicas	177	71	40,1
Prof. de Teatro	47	24	51,1	Téc. Sup. Univ. en Asistencia en Investigación Penal	114	89	78,1
Prof. en Educación Musical	89	47	52,8	ESC. SUP. DE COMERCIO MANUEL BELGRANO	393	281	71,5
Prof. en Educación Plástica y Visual	168	93	55,4	FILOSOFÍA Y HUMANIDADES	1.079	680	63,0
CIENCIAS AGROPECUARIAS	967	546	56,5	Archivología	19	12	63,2
Ing. Agronómica	534	341	63,9	Bibliotecología	30	18	60,0
Ing. Zootecnista	126	84	66,7	Lic. en Antropología	96	55	57,3
Lic. en Agroalimentos	164	81	49,4	Lic. en Geografía	35	14	40,0
Tec. Univer. en Jardinería y Floricultura	143	40	28,0	Lic./Prof. en Ciencias de la Educación	214	97	45,3
CIENCIAS DE LA COMUNICACIÓN	820	38	4,6	Lic./Prof. en Filosofía	130	85	65,4
CIENCIAS ECONÓMICAS	4.005	2.852	71,2	Lic./Prof. en Historia	236	164	69,5
CIENCIAS EXACTAS, FÍSICAS Y NATURALES	2.890	1.868	64,6	Lic./Prof. en Letras Clásicas	27	24	88,9
Ciencias Biológicas	300	178	59,3	Lic./Prof. en Letras Modernas	173	123	71,1
Ciencias Geológicas	114	69	60,5	Tec. Instrumental de Corrector Literario	119	88	73,9
Constructor	55	19	34,5	LENGUAS	2.452	1.124	45,8
Ing. Aeronáutica	170	128	75,3	Lic. en Lengua y Lit. Inglesas	220	99	45,0
Ing. Agrimensor	63	40	63,5	Lic./ Prof. Español Lengua Materna y Extranjera	223	119	53,4
Ing. Ambiental	196	138	70,4	Lic./Prof./Trad. de Alemán	83	38	45,8
Ing. Biomédica	410	308	75,1	Lic./Prof./Trad. de Francés	79	34	43,0
Ing. Civil	248	171	69,0	Lic./Prof./Trad. de Italiano	175	59	33,7
Ing. Electromecánica	111	79	71,2	Prof. de Lengua Inglesa	464	195	42,0
Ing. Electrónica	114	79	69,3	Prof. de Portugués	26	13	50,0
Ing. en Computación	423	249	58,9	Trad. Púb. Nacional de Inglés	1.182	567	48,0
Ing. Industrial	202	143	70,8	MATEMÁTICA, ASTRONOMÍA, FÍSICA Y COMPUTACIÓN	1.594	783	49,1
Ing. Mecánica	108	56	51,9	Lic. en Astronomía	176	79	44,9
Ing. Química	168	115	68,5	Lic. en Ciencias de la Computación	896	462	51,6
Prof. en Ciencias Biológicas	93	44	47,3	Lic. en Física	173	109	63,0
Tec. Mecánico Electricista	115	52	45,2	Lic. en Matemática	91	41	45,1
CIENCIAS MÉDICAS	8.070	3.827	47,4	Lic. en Matemática Aplicada	67	31	46,3
Lic. en Enfermería	2.537	1.330	52,4	Prof. en Física	36	14	38,9
Lic. en Fonoaudiología	361	994	275,3	Prof. en Matemática	155	47	30,3
Lic. en Kinesiólogía y Fisioterapia	1.151	212	18,4	ODONTOLOGÍA	952	479	50,3
Lic. en Nutrición	977	497	50,9	PSICOLOGÍA	3.686	2.537	68,8
Lic. en Producción de Bio-Imágenes	659	452	68,6	Lic. en Psicología	3095	2.139	69,1
Medicina	2.016	236	11,7	Prof. en Psicología	320	287	89,7
Técnico en Laboratorio Clínico	369	106	28,7	Tec. Universitario en Acompañamiento Terapéutico	271	111	41,0

1: El cálculo de porcentaje representa el cociente entre los totales de reinscriptos 2023 con año de ingreso 2022 y los nuevos inscriptos 2022 en la misma carrera.

CUADRO I.5: SITUACIÓN DE LOS ESTUDIANTES DE LA COHORTE 2013 EN EL AÑO 2023. PROYECCIÓN DE DESERCIÓN

DEPENDENCIA	Nuevos Inscriptos Cohorte 2013	Situación en el año 2023				Proyección	
		Matriculados en la misma Unidad Académica	Matriculados en otra Unidad Académica	Egresados en la misma Unidad Académica	Egresados en otra Unidad Académica	Egresados después de 10 años*	Deserción**
TOTAL UNIVERSIDAD	21.879	12,3%	4,4%	27,9%	3,6%	7,4%	61,1%
ARQUITECTURA, URBANISMO Y DISEÑO	1.497	13,6%	2,9%	39,7%	2,5%	7,3%	50,5%
ARTES	1.193	10,6%	4,4%	17,9%	3,9%	6,6%	71,6%
CIENCIAS AGROPECUARIAS	351	20,2%	4,0%	30,8%	3,1%	10,7%	55,4%
CIENCIAS DE LA COMUNICACIÓN	1.349	6,0%	5,0%	21,3%	2,4%	4,8%	71,5%
CIENCIAS ECONÓMICAS	2.733	15,6%	2,6%	16,2%	3,4%	8,0%	72,4%
CIENCIAS EXACTAS, FÍSICAS Y NATURALES	1.727	10,2%	6,1%	22,8%	4,0%	7,2%	66,0%
CIENCIAS MÉDICAS	3.192	10,5%	4,5%	48,1%	2,7%	6,6%	42,6%
CIENCIAS QUÍMICAS	655	5,2%	7,3%	47,5%	7,2%	5,5%	39,8%
CIENCIAS SOCIALES	687	4,4%	5,4%	31,4%	2,6%	4,3%	61,6%
DERECHO	2.045	16,2%	2,9%	24,6%	3,2%	8,4%	63,8%
FILOSOFÍA Y HUMANIDADES	1.349	16,3%	5,0%	20,4%	5,9%	9,4%	64,3%
LENGUAS	1.278	11,1%	6,5%	15,3%	5,9%	7,7%	71,1%
MATEMÁTICA, ASTRONOMÍA, FÍSICA Y COMPUTACIÓN	468	7,9%	9,6%	19,7%	4,5%	7,7%	68,1%
ODONTOLOGÍA	688	8,0%	4,5%	32,8%	4,2%	5,5%	57,4%
PSICOLOGÍA	2.667	15,5%	3,9%	26,7%	3,2%	8,5%	61,6%

* Proyección obtenida promediando los porcentajes de egresados con más de diez años desde el ingreso de diez bases de datos históricos.

** Deserción: 100 menos la sumatoria del porcentaje de egresados

La situación académica de la cohorte al cabo de diez años, es la siguiente: 12,3% de los ingresantes siguen matriculados en la misma unidad académica, el 4,4% están matriculados en otra unidad académica distinta a la que fue nuevo inscripto, el 27,9% egresó en la misma Unidad Académica que ingresó, mientras que el 3,6% lo hizo en otra Unidad Académica. Finalmente, la deserción para esta cohorte es del 61,1%.

CUADRO I.6: EGRESADOS POR AÑO DESDE EL INGRESO PARA COHORTES DE INGRESANTES Y PROMEDIO* - TOTAL UNIVERSIDAD

Cohorte	Nuevos inscriptos	Total de egresados al 2022	AÑOS ENTRE INGRESO Y EGRESO																	
			≤3 años	4	5	6	7	8	9	10	11	12	13	14	15	16	17	18	19	20 y más
1996	17.515	6.877 39%	272 2%	423 2%	960 5%	1.310 7%	1.064 6%	774 4%	482 3%	337 2%	231 1%	211 1%	180 1%	138 1%	115 1%	98 1%	75 0%	33 0%	42 0%	132 1%
1997	19.237	6.854 36%	246 1%	374 2%	935 5%	1.412 7%	782 4%	814 4%	553 3%	460 2%	310 2%	315 2%	206 1%	119 1%	138 1%	94 0%	45 0%	51 0%	47 0%	131 1%
1998	18.831	6.107 32%	139 1%	351 2%	975 5%	874 5%	927 5%	779 4%	326 2%	435 2%	352 2%	303 2%	216 1%	178 1%	91 0%	54 0%	57 0%	50 0%	39 0%	105 1%
1999	18.709	6.636 35%	180 1%	365 2%	934 5%	1.139 6%	1.016 5%	880 5%	619 3%	409 2%	281 2%	251 1%	212 1%	125 1%	74 0%	65 0%	50 0%	36 0%	29 0%	100 1%
2000	19.819	6.697 34%	180 1%	365 2%	934 5%	1.139 6%	1.016 5%	880 4%	619 3%	409 2%	309 2%	228 1%	160 1%	110 1%	74 0%	66 0%	53 0%	46 0%	33 0%	76 0%
2001	16.392	4.910 30%	82 1%	113 1%	301 2%	647 4%	990 6%	836 5%	560 3%	382 2%	283 2%	154 1%	127 1%	109 1%	106 1%	64 0%	45 0%	33 0%	18 0%	60 0%
2002	16.450	5.134 31%	70 0%	119 1%	630 4%	979 6%	893 5%	689 4%	481 3%	360 2%	214 1%	160 1%	128 1%	114 1%	92 1%	61 0%	61 0%	28 0%	26 0%	29 0%
2003	17.832	5.559 31%	26 0%	379 2%	815 5%	1.019 6%	938 5%	720 4%	478 3%	310 2%	234 1%	145 1%	144 1%	95 1%	57 0%	67 0%	32 0%	40 0%	37 0%	23 0%
2004	16.329	5.829 36%	65 0%	425 3%	892 5%	1.123 7%	892 5%	819 5%	425 3%	337 2%	224 1%	198 1%	132 1%	85 1%	67 0%	38 0%	40 0%	36 0%	31 0%	
2005	18.061	5.641 31%	73 0%	427 2%	877 5%	991 5%	1.046 6%	610 3%	469 3%	340 2%	275 2%	135 1%	115 1%	72 0%	67 0%	63 0%	42 0%	39 0%		
2006	18.422	5.577 30%	102 1%	378 2%	769 4%	1.388 8%	837 5%	567 3%	469 3%	336 2%	222 1%	145 1%	128 1%	82 0%	56 0%	61 0%	37 0%			
2007	16.982	4.726 28%	145 1%	168 1%	562 3%	1.037 6%	864 5%	648 4%	445 3%	255 2%	186 1%	139 1%	99 1%	65 0%	72 0%	41 0%				
2008	17.479	5.298 30%	214 1%	291 2%	894 5%	1.153 7%	946 5%	603 3%	358 2%	282 2%	196 1%	138 1%	107 1%	74 0%	42 0%					
2009	20.218	5.909 29%	410 2%	431 2%	1.062 5%	1.208 6%	941 5%	638 3%	442 2%	304 2%	178 1%	113 1%	93 0%	89 0%						
2010	20.671	5.279 26%	251 1%	432 2%	916 4%	1.087 5%	896 4%	594 3%	435 2%	249 1%	189 1%	136 1%	94 0%							
2011	21.311	5.776 27%	793 4%	481 2%	1.062 5%	1.107 5%	825 4%	642 3%	329 2%	252 1%	159 1%	126 1%								
2012	21.066	5.469 26%	689 3%	513 2%	969 5%	1.140 5%	897 4%	503 2%	329 2%	271 1%	158 1%									
2013	22.936	5.471 24%	1.107 5%	528 2%	852 4%	1.272 6%	655 3%	497 2%	340 1%	220 1%										
Promedio		31,2%	1,4%	1,9%	4,6%	6,0%	5,0%	3,8%	2,5%	1,8%	1,3%	1,0%	0,8%	0,6%	0,5%	0,4%	0,3%	0,2%	0,2%	0,5%

*Se consideran cohortes con al menos diez años desde el ingreso

CUADRO I.7: RELACIÓN* ENTRE EGRESADOS Y NUEVOS INSCRIPTOS DE GRADO Y POSGRADO. Período 2006-2023

AÑO	GRADO			POSGRADO		
	Nuevos inscriptos	Egresados	RELACIÓN (%)	Nuevos inscriptos	Egresados	RELACIÓN (%)
2006	18.422	5.732	31,1	2.092	853	40,8
2007	16.456	6.298	38,3	1.691	911	53,9
2008	16.936	6.278	37,1	1.840	761	41,4
2009	19.052	6.560	34,4	2.114	922	43,6
2010	20.124	6.498	32,3	2.132	975	45,7
2011	21.311	6.022	28,3	2.854	884	31,0
2012	21.066	6.802	32,3	2.336	903	38,7
2013	22.318	6.410	28,7	2.572	1.086	42,2
2014	23.900	6.646	27,8	3.001	1.031	34,4
2015	24.066	7.213	30,0	2.361	1.195	50,6
2016	27.121	7.393	27,3	2.615	1.212	46,3
2017	28.703	6.987	24,3	2.206	1.112	50,4
2018	32.145	6.278	19,5	2.277	1.079	47,4
2019	33.403	6.724	20,1	2.640	746	28,3
2020	33.228	5.514	16,6	2.058	964	46,8
2021	31.676	5.908	18,7	2.778	882	31,7
2022	35.546	5.407	15,2	2.262	921	40,7
2023	31.505	6.804	21,6	2.858	1.094	38,3
PROMEDIO UNC	24.370	6.415	26,9	2.372	974	41,8

*Cantidad de egresados por cada 100 nuevos inscriptos.

El promedio en el nivel de grado es de 26,9%. En el posgrado el logro académico es mayor, 41,8%. Variaciones de este indicador se presentan en el Cuadro I.8 para las carreras de pregrado de colegios universitarios, en el cuadro I.9 para el nivel de grado por facultad y áreas de estudio y, en el cuadro I.10 para el posgrado por facultad y área de estudio.

I.8: RELACIÓN ENTRE EGRESADOS Y NUEVOS INSCRIPTOS DE PREGRADO SEGÚN CARRERA. Año 2023
COLEGIO NACIONAL DE MONSERRAT - ESCUELA SUPERIOR DE COMERCIO MANUEL BELGRANO

DEPENDENCIA Y CARRERA	NUEVOS INSCRIPTOS	EGRESADOS	RELACIÓN (%)
TOTAL NIVEL PREGRADO	599	207	34,6
COLEGIO NACIONAL DE MONSERRAT	240	91	37,9
Comunicador visual	88	21	23,9
Martillero y Corredor Público	90	39	43,3
Técnico Superior en Bromatología	62	31	50,0
ESCUELA SUPERIOR DE COMERCIO MANUEL BELGRANO	359	116	32,3
Analista Universitario de Sistemas Informáticos	106	15	14,2
Técnico Sup. Univ. en Administración Cooperativas y Mutuales	21	3	14,3
Técnico Superior Universitario en Gestión Financiera	73	22	30,1
Técnico Superior Universitario en Recursos Humanos	102	54	52,9
Técnico Superior Universitario en Comercialización	57	22	38,6

Fuente: SIU Guaraní.

CUADRO I.9: RELACIÓN ENTRE EGRESADOS Y NUEVOS INSCRIPTOS EN EL NIVEL DE GRADO SEGÚN DEPENDENCIA - Año 2023

DEPENDENCIA	NUEVOS INSCRIPTOS	EGRESADOS	RELACIÓN (%)
TOTAL UNIVERSIDAD	31.505	5.826	18,5
ARQUITECTURA, URBANISMO Y DISEÑO	2.214	819	37,0
ARTES	1.738	137	7,9
CIENCIAS AGROPECUARIAS	1.044	120	11,5
CIENCIAS DE LA COMUNICACIÓN	733	171	23,3
CIENCIAS ECONÓMICAS	2.321	298	12,8
CIENCIAS EXACTAS, FÍSICAS Y NATURALES	2.705	455	16,8
CIENCIAS MÉDICAS	6.203	1.381	22,3
CIENCIAS QUÍMICAS	1.642	129	7,9
CIENCIAS SOCIALES	913	132	14,5
COLEGIO NACIONAL DE MONSERRAT	240	91	37,9
DERECHO	1.917	499	26,0
ESC. SUP. DE COMERCIO MANUEL BELGRANO	359	116	32,3
FILOSOFÍA Y CIENCIAS HUMANAS	1.222	204	16,7
LENGUAS	1.614	151	9,4
MATEMÁTICA, ASTRONOMÍA, FÍSICA Y COMPUTACIÓN	1.585	49	3,1
ODONTOLOGÍA	770	235	30,5
PSICOLOGÍA	4.285	839	19,6

Fuente: SIU Guaraní.

**CUADRO I.10: RELACIÓN ENTRE EGRESADOS Y NUEVOS INSCRIPTOS EN EL NIVEL DE POSGRADO SEGÚN DEPENDENCIA
Año 2023**

DEPENDENCIA	NUEVOS INSCRIPTOS	EGRESADOS	RELACIÓN (%)
TOTAL UNIVERSIDAD	2.858	1.094	38,3
ARQUITECTURA, URBANISMO Y DISEÑO	250	22	8,8
ARTES	50	29	...
CIENCIAS AGROPECUARIAS	87	32	36,8
CIENCIAS DE LA COMUNICACIÓN	2	9	450,0
CIENCIAS ECONÓMICAS	167	113	67,7
CIENCIAS EXACTAS, FÍSICAS Y NATURALES	202	70	34,7
CIENCIAS MÉDICAS	832	388	46,6
CIENCIAS QUÍMICAS	100	45	45,0
CIENCIAS SOCIALES	163	58	35,6
DERECHO	347	104	30,0
FILOSOFÍA Y CIENCIAS HUMANAS	225	82	36,4
LENGUAS	221	27	...
MATEMÁTICA, ASTRONOMÍA, FÍSICA Y COMPUTACIÓN	49	17	25,6
ODONTOLOGÍA	25	49	196,0
PSICOLOGÍA	138	40	29,0
INSTITUTO DE ALTOS ESTUDIOS ESPACIALES MARIO GULICH	0	9	...

CUADRO I.11. INDICADORES DE CONTEXTO SEGÚN DEPENDENCIA. Año 2023

DEPENDENCIA	Total Córdoba	Capital	Cantidad de estudiantes cada 100.000 habitantes		Relación porcentual entre estudiantes y población entre 18 a 23 años	
			Total Córdoba	Capital	Total Córdoba (%)	Capital (%)
TOTAL UNIVERSIDAD	112.012	63.273	2.820	3.438	29,6	37,9
ARQUITECTURA, URBANISMO Y DISEÑO	8.260	4.254	208	274	2,2	2,5
ARTES	4.831	2.909	122	187	1,3	1,7
CIENCIAS AGROPECUARIAS	3.125	1.226	79	79	0,8	0,7
CIENCIAS DE LA COMUNICACIÓN	3.074	1.914	77	123	0,8	1,1
CIENCIAS ECONÓMICAS	17.039	10.136	429	653	4,5	6,1
CIENCIAS EXACTAS, FÍSICAS Y NATURALES	8.073	3.904	203	251	2,1	2,3
CIENCIAS MÉDICAS	14.356	8.080	361	521	3,8	4,8
CIENCIAS QUÍMICAS	3.910	1.788	98	115	1,0	1,1
CIENCIAS SOCIALES	3.124	1.855	79	119	0,8	1,1
COLEGIO NACIONAL DE MONSERRAT	601	377	15	24	0,2	0,2
DERECHO	10.853	6.441	273	415	2,9	3,9
ESC. SUP. DE COMERCIO MANUEL BELGRANO	1.167	873	29	56	0,3	0,5
FILOSOFÍA Y HUMANIDADES	6.193	3.911	26	252	1,6	2,3
LENGUAS	5.748	3.453	145	222	1,5	2,1
MATEMÁTICA, ASTRONOMÍA, FÍSICA Y COMPUTACIÓN	3.557	2.252	90	145	0,9	1,3
ODONTOLOGÍA	2.011	1.002	51	65	0,5	0,6
PSICOLOGÍA	16.090	8.898	405	573	4,3	5,3

Nota: Fuente de datos poblacionales del Censo Nacional de Población 2022, estadísticas vitales de la Dirección de Estadísticas e Información de Salud de la Nación y del Registro Civil de la Provincia de Córdoba.

**CUADRO I12: CARACTERÍSTICAS DE ESTUDIANTES CON INGRESO DE MAYORES DE 25 AÑOS SIN SECUNDARIO COMPLETO
Año 2023**

CARACTERÍSTICAS		Total	Porcentaje
TOTAL UNIVERSIDAD		497	100%
	Arquitectura, Urbanismo y Diseño	18	4%
	Artes	11	2%
	Ciencias Agropecuarias	1	0%
	Ciencias de la Comunicación	12	2%
	Ciencias Económicas	19	4%
	Ciencias Exactas, Físicas y Naturales	13	3%
	Ciencias Médicas	175	35%
	Ciencias Químicas	3	1%
DEPENDENCIA	Ciencias Sociales	33	7%
	Colegio Nacional de Monserrat	4	1%
	Derecho	41	8%
	Escuela Superior de Comercio Manuel Belgrano	1	0%
	Filosofía y Humanidades	33	7%
	Lenguas	16	3%
	Matemática, Astronomía, Física y Computación	8	2%
	Odontología	2	0%
	Psicología	107	22%
SEXO	Femenino	357	72%
	Masculino	140	28%
EDAD	Menor de 30	74	15%
	30 a 39	216	43%
	Más de 39	207	42%
CONDICIÓN	Nuevos inscriptos	142	29%
	Reinscriptos	355	71%
AÑO DE INGRESO	2023	142	29%
	2020 - 2022	200	40%
	2019 o antes	155	31%
MATERIAS RENDIDAS EL AÑO ANTERIOR	Ninguna	294	59%
	1 a 2	91	18%
	3 y más	112	23%
TOTAL DE EXAMENES APROBADOS	Ninguno	152	31%
	1 a 2	174	35%
	3 y más	171	34%

Fuente: SIU Guaraní.

CUADRO I.13: RETENCIÓN EN LA INSTITUCIÓN DURANTE EL INGRESO SEGÚN DEPENDENCIA. Año 2023

DEPENDENCIA	ASPIRANTES		NUEVOS INSCRIPTOS		RELACIÓN NI/ ASPIRANTES
	Cantidad	%	Cantidad	%	
TOTAL UNIVERSIDAD	47.283	100%	31.505	100%	67%
ARQUITECTURA, URBANISMO Y DISEÑO	3.063	6%	2.214	7%	72%
ARTES	2.336	5%	1.738	6%	74%
CIENCIAS AGROPECUARIAS	1.350	3%	1.044	3%	77%
CIENCIAS DE LA COMUNICACIÓN	1.920	4%	733	2%	38%
CIENCIAS ECONÓMICAS	3.866	8%	2.321	7%	60%
CIENCIAS EXACTAS, FÍSICAS Y NATURALES	3.305	7%	2.705	9%	82%
CIENCIAS MÉDICAS	8.439	18%	6.203	20%	74%
CIENCIAS QUÍMICAS	2.285	5%	1.642	5%	72%
CIENCIAS SOCIALES	1.214	3%	913	3%	75%
COLEGIO NACIONAL DE MONSERRAT	992	2%	240	1%	24%
DERECHO	3.834	8%	1.917	6%	50%
ESC. SUP. DE COMERCIO MANUEL BELGRANO	880	2%	359	1%	41%
FILOSOFÍA Y HUMANIDADES	1.881	4%	1.222	4%	65%
LENGUAS	2.600	5%	1.614	5%	62%
MATEMÁTICA, ASTRONOMÍA, FÍSICA Y COMPUTACIÓN	2.060	4%	1.585	5%	77%
ODONTOLOGÍA	1.240	3%	770	2%	62%
PSICOLOGÍA	6.018	13%	4.285	14%	71%

Fuentes: Araucano (aspirantes), Guaraní (nuevos inscriptos).

La relación entre aspirantes al ingreso en la universidad y los nuevos inscriptos es de 67%. El indicador varía considerablemente por facultad.

I.14: CARACTERÍSTICAS DE ASPIRANTES AL INGRESO UNIVERSITARIO - Año 2024

CONSULTAS	MODALIDAD	Aspirantes (n=9,030)
Año que terminó el secundario	2023	51,5%
	2022 o antes	48,5%
Secundario finalizado	Si, lo terminé y no debo materias	87,9%
	Si, lo terminé pero debo materias	11,6%
	No, soy mayor de 25 años (Ley 24521/95)	0,5%
Inscripciones en educación superior	Sí, en otra carrera de la UNC	10,0%
	Sí, en otra carrera de otra universidad	3,1%
	Si, en una carrera terciaria	0,6%
	No, solamente me inscribí en esta carrera	86,3%
Participación en actividades vinculadas a la UNC	Muestra de carreras "La UNC te espera"	31,5%
	Cursé o curso otra carrera	10,7%
	Programa NEXOS	5,3%
	Orientación vocacional	5,0%
	Otras	2,0%
Principales motivos de la elección de la UNC (pregunta de respuestas múltiples)	Porque tiene la carrera que me interesa	76,5%
	Gratuidad	50,3%
	Recomendación	48,9%
	Prestigio	38,8%
	Calidad de los docente	17,8%
	Cercanía	15,2%
Actividades que te ayudaron a elegir la carrera (pregunta de respuestas múltiples)	Sistema de ingreso irrestricto	4,3%
	Charlas con personas que cursan o cursaron la carrera	38,3%
	Lecturas, documentales, videos relacionados	37,4%
	Experiencias cotidianas vividas	35,4%
	Me iba bien en las materias relacionadas a esta carrera	34,6%
	Actividades realizadas con el colegio y profesores	24,1%
	Fui a la muestra de carreras	20,7%
	Resultados de Test de orientación vocacional	20,0%
Herramientas tecnológicas disponibles en el hogar (recurso propio)	Trabajo o trabajé en tareas afines	11,4%
	En mi familia hay egresados de la carrera	7,6%
	Celular de uso personal	84,7%
	Computadora/ notebook sin conectividad	54,6%
¿Cómo te preparaste o vas a preparar para el ingreso?	Computadora/ notebook con conectividad	20,0%
	Otros	7,6%
	Solo	76,7%
	Con familia/Amigos	17,3%
	Con profesor particular	12,2%
¿Qué otras actividades realizás habitualmente?	Con compañeros	11,8%
	En una institución privada	8,5%
	No me voy a preparar	2,5%
	Deporte, gimnasia, etc	59,4%
	Trabajo a medio tiempo	30,9%
	Actividades artísticas	21,7%
	Estudio idiomas	14,0%
	Trabajo a tiempo completo	13,2%
	Otras respuestas	7,6%

Datos Encuesta AEsII - SG - UNC realizada en el mes de Febrero 2024.

CUADRO I.15: PROMEDIO DE LA DURACIÓN REAL DE CARRERAS DE GRADO. RELACIÓN CON LA DURACIÓN TEÓRICA DEL PLAN DE ESTUDIO VIGENTE - Período 2010-2023

DEPENDENCIA Y CARRERA	TEÓRICA	DURACIÓN REAL (años)														DR/DT (1)
		2010	2011	2012	2013	2014	2015	2016	2017	2018	2019	2020	2021	2022	2023	
ARQUITECTURA, URBANISMO Y DISEÑO																
Arquitectura	6	9,8	10,1	8,0	9,4	9,0	9,2	9,0	9,1	9,1	9,2	9,4	9,2	8,9	9,0	1,5
Diseño Industrial	5	9,3	10,2	7,1	8,9	9,0	11,1	12,4	11,5	8,6	8,7	8,3	7,7	7,5	7,2	1,8
ARTES																
Lic. en Perfeccionamiento Instrumental	5	...	9,0	...	9,0	18,5	8,5	9,0	12,0	13,3	18,5	12,0	6,0	2,3
Lic. en Interpretación Instrumental	5	7,0	1,4
Lic. en Cine y Televisión	5	11,0	6,1	7,6	7,7	9,3	7,7	7,7	9,4	...	9,2	9,4	11,2	9,0	11,9	1,8
Lic. en Artes Visuales	5	6,3	...	7,5	8,2	1,5
Lic. en Composición Musical	5	10,8	11,8	5,9	10,8	10,0	8,0	12,3	9,0	14,0	16,4	...	12,9	12,3	14,2	2,3
Lic. en Escultura	5	11,5	11,8	10,1	10,9	12,3	10,4	9,5	14,7	6,7	10,7	13,6	12,0	8,3	14,0	2,2
Lic. en Grabado	5	13,6	9,3	7,6	11,6	11,3	9,8	13,8	12,0	9,2	11,6	13,8	9,6	11,0	16,4	2,3
Lic. en Pintura	5	11,0	11,2	7,3	11,4	10,1	12,3	14,5	10,4	7,7	12,6	12,4	14,9	13,8	13,8	2,3
Lic. en Teatro	5	10,2	10,0	7,9	9,7	9,3	9,2	6,9	6,2	5,1	5,7	5,1	7,3	...	8,0	1,5
Prof. en Composición Musical	4	11,9	10,9	5,9	9,0	7,0	9,8	5,3	10,6	9,0	9,7	13,0	10,0	12,0	17,3	2,5
Prof. en Educación Musical	4	16,2	15,5	9,2	13,5	8,2	8,0	8,2	5,4	6,3	11,4	10,0	8,5	8,0	7,4	2,4
Prof. Superior de Educación en Artes Plásticas	5	25,6	10,6	10,5	8,8	7,6	10,4	12,0	11,0	11,0	10,7	15,0	2,4
CIENCIAS AGROPECUARIAS																
Ing. Agronómica	5	8,8	9,4	6,6	9,5	9,4	9,1	10,9	9,3	8,9	8,9	9,2	9,3	9,3	9,6	1,8
Lic. en Agroalimentos	5	3,0	3,4	0,6
Tec. Univeritario en Jardinería y Floricultura*	4	4,0	5,8	5,8	1,3
CIENCIAS DE LA COMUNICACIÓN																
Lic. en Comunicación Social	5	9,3	10,2	7,7	9,2	8,4	8,3	8,2	8,4	9,8	9,3	9,1	9,4	9,3	9	1,8
CIENCIAS EXACTAS, FÍSICAS Y NATURALES																
Ciencias Biológicas	5	8,1	7,7	6,9	9,7	9,3	8,4	8,8	9,0	8,8	9,0	10,0	9,4	9,0	11,4	1,8
Ciencias Geológicas	5	9,0	8,0	7,0	9,7	8,9	8,7	8,7	10,3	10,9	11,0	11,1	10,9	9,2	9,3	1,9
Constructor	4	11,0	5,8	5,5	7,0	12,5	6,0	8,2	9,6	...	8,7	5,6	4,4	8,0	13,0	2,0
Ing. Aeronáutica	5	9,7	10,5	7,0	10,3	11,2	10,8	11,6	11,5	14,9	10,1	10,3	10,9	10,5	11,0	2,1
Ing. en Agrimensura	5	6,0	6,2	6,8	7,8	8,7	9,1	10,5	8,2	7,2	8,5	8,5	9,3	6,3	7,7	1,6
Ing. Ambiental	5	5,8	5,6	6,3	6,7	6,7	8,1	1,3
Ing. Biomédica	5	6,2	6,9	5,4	8,0	7,6	8,0	8,4	7,5	7,4	8,6	7,8	9,6	7,4	8,7	1,5
Ing. Civil	5	10,4	9,1	7,0	8,0	8,8	8,6	9,2	9,0	9,5	8,9	8,6	8,7	8,5	8,8	1,8
Ing. Electrónica	5	9,0	9,9	11,3	10,1	11,8	9,9	9,5	8,1	9,6	11,0	...	9,9	9,0	8,0	2,0
Ing. en Computación	5	7,9	8,2	7,5	8,8	9,4	8,7	8,8	7,6	9,4	9,1	9,3	8,9	11,2	8,0	1,8
Ing. Industrial	5	7,8	8,1	6,8	8,7	8,1	9,5	8,7	9,0	9,6	8,4	8,2	9,1	8,4	7,5	1,7
Ing. Mecánica	5	8,0	9,8	8,5	8,2	10,0	8,3	8,7	9,9	9,1	9,9	10,4	9,6	9,5	13,4	1,9
Ing. Mecánica Electricista	5	11,1	10,3	6,4	9,2	11,0	7,9	7,9	10,0	11,1	11,3	10,2	9,3	10,6	13,2	2,0
Ing. Química	5	8,1	7,8	7,5	8,4	8,7	8,7	8,1	9,4	8,2	9,2	8,4	8,1	9,2	9,8	1,7
Prof. en Ciencias Biológicas	4	6,7	6,0	6,0	12,3	9,3	10,7	8,6	12,2	9,4	9,0	9,5	8,4	7,0	11,2	2,3

DR/DT(1): Relación entre la duración real promedio y la duración teórica.

continúa

CUADRO I.15 (CONTINUACIÓN)

DEPENDENCIA Y CARRERA	TEÓRICA	DURACIÓN REAL (años)														DR/DT (1)
		2010	2011	2012	2013	2014	2015	2016	2017	2018	2019	2020	2021	2022	2023	
CIENCIAS ECONÓMICAS																
Contador Público	5	9,6	10,1	8,1	9,3	9,1	9,6	10,2	9,8	10,0	9,2	8,3	7,5	7,9	8,4	1,8
Lic. en Administración	5	8,6	9,4	7,0	8,3	8,9	8,9	10,0	9,6	9,7	7,8	7,5	7,7	6,8	7,8	1,7
Lic. en Economía	5	7,9	8,1	4,9	6,1	7,3	9,3	7,0	8,0	7,4	7,0	7,1	6,3	7,3	6,5	1,4
Prof. de Enseñanza Media y Superior de Cs. Económ.	2	2,8	4,5	3,6	2,7	2,8	3,1	3,9	1,7
CIENCIAS MÉDICAS																
Lic. en Enfermería	5	8,4	7,6	6,1	6,9	6,4	5,1	5,1	5,4	6,1	9,4	7,4	10,4	7,0	6,7	1,4
Lic. en Fonoaudiología	5	9,2	6,8	5,1	8,0	7,3	7,8	7,6	7,1	9,7	8,0	7,5	9,9	6,0	8,5	1,6
Lic. en Kinesiología y Fisioterapia	5	8,0	8,0	5,8	7,2	7,6	7,2	7,5	7,2	6,8	6,7	6,5	6,5	6,7	6,8	1,4
Lic. en Nutrición	5	8,1	8,4	7,0	8,4	8,6	8,0	7,9	8,1	8,1	7,7	8,6	8,4	8,5	8,3	1,6
Lic. en Producción de Bio-Imágenes	4	4,4	5,4	4,8	5,1	5,3	5,1	4,8	4,9	5,4	7,0	...	5,4	5,8	5,9	1,3
Medicina	6	10,3	12,5	8,2	11,3	9,3	9,5	8,5	8,9	9,5	9,1	8,0	8,5	8,9	9,1	1,6
Técnico en Laboratorio Clínico	3	5,7	5,5	2,9	4,8	5,2	5,2	6,2	4,7	4,9	5,4	4,7	5,0	5,4	5,1	1,7
CIENCIAS QUÍMICAS																
Lic. en Química	5	6,5	7,3	4,6	5,7	6,4	5,6	7,2	6,7	5,1	5,7	4,6	...	5,0	6,5	1,2
Farmacia	5	7,6	8,0	7,5	6,0	6,0	5,9	9,8	6,7	6,7	1,4
Bioquímica Clínica	5	7,5	7,1	6,5	5,5	5,9	5,9	6,0	5,2	6,6	1,3
Lic. en Biotecnología	5	6,0	5,8	6,0	1,2
CIENCIAS SOCIALES																
Lic. en Trabajo Social	5	7,0	8,9	8,1	9,0	9,2	10,1	3,6	7,1	7,2	12,7	10,3	9,5	9,5	8,7	1,7
Lic. en Ciencia Política	5	5,9	6,3	1,2
DERECHO																
Abogacía	6	10,0	11,7	9,7	13,4	8,4	9,4	9,6	9,9	10,0	9,7	9,5	10,0	10,0	10,1	1,7
Tec. Sup. Univ. en Asistencia en Investigación Penal	4	4,0	4,4	1,0
Notariado	2	3,8	3,4	4,4	6,0	4,3	3,9	4,0	2,1
FILOSOFÍA Y HUMANIDADES																
Archivología	5	10,7	6,1	5,3	6,1	5,9	6,6	5,1	14,0	6,7	13,8	10,6	21,0	1,9
Lic. en Antropología	5	6,2	9,2	8,5	10,1	1,7
Lic. en Bibliotecología y Documentación	5	12,0	9,1	10,8	12,8	5,9	13,5	3,4	7,4	14,0	18,3	...	16,0	16,6	15,0	2,4
Lic. en Ciencias de la Educación	5	10,4	9,8	8,5	14,3	13,0	13,0	7,8	7,4	7,6	9,3	10,6	12,8	9,2	8,6	2,0
Lic. en Filosofía	5	10,0	11,8	9,7	9,0	9,6	9,9	11,3	12,5	9,6	9,2	10,0	12,4	11,1	8,0	2,1
Lic. en Geografía	5	...	7,1	6,0	7,9	8,7	9,6	8,1	4,5	8,4	9,0	9,9	11,1	9,8	8,5	1,7
Lic. en Historia	5	9,0	11,5	8,1	10,2	11,4	10,7	13,3	5,7	12,6	10,8	12,7	16,5	8,8	12,2	2,2
Lic. en Letras Clásicas	5	13,0	14,0	...	11,0	12,0	8,0	11,7	15,2	...	22,0	7,0	10,7	2,5
Lic. en Letras Modernas	5	10,1	8,9	8,3	10,1	11,1	10,7	5,4	14,4	13,4	12,0	13,3	12,0	13,0	11,5	2,2
Prof. de Ciencias de la Educación	5	7,1	4,9	...	5,8	11,4	5,0	16,9	14,0	5,8	8,0	9,2	13,8	8,5	5,8	1,8
Prof. de Filosofía	5	8,3	14,0	7,7	5,4	5,8	4,8	5,3	6,6	11,3	7,9	7,2	7,6	9,4	9,8	1,6
Prof. de Historia	5	8,3	6,4	9,0	6,8	7,4	6,9	6,4	11,1	8,6	10,5	8,2	10,8	10,1	9,1	1,7
Prof. de Letras Modernas	5	10,5	6,6	7,9	6,5	6,0	10,6	11,6	5,5	8,0	7,6	6,8	8,2	9,4	7,5	1,6
Prof. en Letras Clásicas	5	8,3	6,0	7,0	11,6	8,0	9,0	5,5	6,0	...	1,5

continúa

CUADRO I.15 (CONTINUACIÓN)

DEPENDENCIA Y CARRERA	TEÓRICA	DURACIÓN REAL (años)														DR/DT (1)
		2010	2011	2012	2013	2014	2015	2016	2017	2018	2019	2020	2021	2022	2023	
LENGUAS																
Lic. en Español Lengua Materna y Lengua Extranjera	5	8,5	5,5	7,3	7,0	...	11,3	...	10,6	9,3	6,0	1,7
Lic. en Lengua y Literatura Francesas	5	11,5	...	10,0	5,5	15,0	16,0	...	2,3
Lic. en Lengua y Literatura Inglesas	5	6,0	11,5	8,5	12,3	12,4	9,9	12,0	8,3	10,3	13,5	...	8,8	12,1	16,4	2,1
Lic. en Lengua y Literatura Italianas	5	...	10,0	4,5	3,0	8,5	6,5	9,0	...	10,0	12,0	1,5
Prof. de Lengua Alemana	5	9,0	9,0	8,3	5,0	5,0	6,0	6,3	19,0	11,0	...	20,0	1,7
Prof. de Lengua Francesa	5	...	12,0	15,0	7,0	7,5	...	13,0	12,0	...	10,0	...	5,0	4,0	...	1,9
Prof. de Lengua Inglesa	5	9,5	10,0	8,9	9,5	10,3	9,5	9,2	10,2	10,3	9,9	11,9	10,3	10,5	8,6	2,0
Prof. de Lengua Italiana	5	8,8	7,0	6,0	8,6	9,8	7,0	8,7	6,8	9,5	10,7	...	13,7	17,0	6,3	1,9
Prof. de Portugués	4	...	6,5	10,0	6,3	5,0	4,0	7,0	...	9,0	10,5	...	15,7	7,0	10,3	2,0
Prof. en Español Lengua Materna y Lengua Extranjera	5	11,4	11,3	6,5	5,9	5,2	6,8	6,5	6,8	8,3	5,9	5,1	6,7	8,2	6,6	1,5
Trad. Público Nacional de Alemán	5	7,5	8,0	8,5	8,8	7,0	7,5	4,0	15,3	5,8	7,0	7,8	6,8	1,6
Trad. Público Nacional de Francés	5	7,0	15,5	6,6	7,0	6,0	5,5	7,5	11,0	9,7	5,0	...	8,0	9,0	...	1,6
Trad. Público Nacional de Inglés	5	10,6	8,6	7,4	8,6	8,4	8,7	8,8	9,7	9,4	9,0	8,9	10,7	9,1	8,5	1,8
Trad. Público Nacional de Italiano	5	9,7	7,8	5,4	6,0	7,4	5,6	8,0	5,5	8,8	7,0	6,0	5,5	8,0	9,6	1,4
MATEMÁTICA, ASTRONOMÍA, FÍSICA Y COMP.																
Lic. en Astronomía	5	7,6	9,3	5,0	7,6	6,8	7,5	8,0	9,5	9,0	10,8	6,0	12,5	6,8	8,0	1,6
Lic. en Ciencias de la Computación	5	8,5	6,1	4,5	7,8	6,6	6,1	6,3	6,5	9,8	9,0	10,5	7,1	6,2	4,7	1,5
Lic. en Física	5	6,8	5,8	4,6	5,7	6,1	8,0	5,2	6,6	6,4	7,7	7,2	7,3	7,2	6,6	1,3
Lic. en Matemática	5	5,7	6,8	3,8	7,2	6,8	6,1	5,3	6,6	5,8	6,3	6,2	6,8	9,0	4,8	1,3
Lic. en Matemática Aplicada	5	0	3,5	0,0
Prof. en Física	4	2,8	4,5	6,0	5,0	6,3	4,0	...	6,0	...	5,5	3,5	6,0	1,2
Prof. en Matemática	4	4,9	7,3	4,1	6,6	6,8	5,6	8,1	5,4	5,6	6,8	6,5	5,3	5,8	6,9	1,5
ODONTOLOGÍA																
Odontólogo	5	9,3	9,2	7,0	8,7	8,3	8,2	8,4	9,1	8,1	8,3	8,9	8,9	9,1	8,9	1,7
PSICOLOGÍA																
Lic. en Psicología	5	9,5	9,9	7,9	9,8	10,2	9,9	10,2	10,0	9,7	9,9	10,2	10,4	9,9	9,9	2,0
Prof. en Psicología	4	10,9	7,7	5,3	8,1	8,7	7,4	8,8	6,8	8,7	8,9	9,1	9,6	10,5	11,1	2,1

**CUADRO I.16: REINSCRIPTOS SEGÚN PROMEDIO DE EXÁMENES RENDIDOS Y MATERIAS APROBADAS EN EL AÑO ANTERIOR
ÍNDICE DE APROBACIÓN DE LAS MATERIAS* - Año 2023**

DEPENDENCIA	Reinscriptos	Promedio de exámenes rendidos	Promedio de materias aprobadas	ÍNDICE DE APROBACIÓN
TOTAL UNIVERSIDAD	126.054	2,5	2,0	79,4
ARQUITECTURA, URBANISMO Y DISEÑO	9.766	3,1	2,7	86,5
ARTES	5.378	1,9	1,8	94,7
CIENCIAS AGROPECUARIAS	2.800	2,6	2,1	81,2
CIENCIAS DE LA COMUNICACIÓN	3.336	2,1	1,9	91,0
CIENCIAS ECONÓMICAS	19.159	1,4	1,0	67,4
CIENCIAS EXACTAS FÍSICAS Y NATURALES	10.537	2,4	2,0	83,4
CIENCIAS MÉDICAS	16.648	4,0	3,4	84,8
CIENCIAS QUÍMICAS	4.355	2,8	2,2	77,4
CIENCIAS SOCIALES	3.022	2,0	1,8	91,9
COLEGIO NACIONAL DE MONSERRAT	497	3,2	3,0	93,7
DERECHO	11.914	1,9	1,6	86,6
ESC. SUP. DE COMERCIO MANUEL BELGRANO	922	3,0	3,0	97,7
FILOSOFÍA Y HUMANIDADES	6.582	0,9	0,8	96,6
LENGUAS	6.116	1,3	0,9	72,3
MATEMÁTICA, ASTRONOMÍA, FÍSICA Y COMPUTACIÓN	3.142	1,4	1,1	78,3
ODONTOLOGÍA	3.215	3,1	2,5	81,3
PSICOLOGÍA	18.665	1,6	1,2	77,4

* Índice: promedio de materias aprobadas por cada 100 exámenes rendidos.

El índice de aprobación es de 79,4%, de cada 10 exámenes rendidos, se aprueban 8 en promedio. Se rindieron 2,5 exámenes por año en promedio.

CUADRO I.17: PROMEDIOS (CON APLAZOS) DE EGRESADOS SEGÚN FACULTAD Y CARRERA ÚLTIMOS DIEZ AÑOS

FACULTAD	CARRERA	Años										PROMEDIO 10 AÑOS
		2014	2015	2016	2017	2018	2019	2020	2021	2022	2023	
ARQUITECTURA, URBANISMO Y DISEÑO	Arquitectura	6,48	6,43	6,44	6,38	6,34	6,33	6,32	6,44	6,53	6,57	6,43
	Diseño Industrial	6,84	6,81	6,52	6,49	6,40	6,62	6,78	6,94	7,18	7,18	6,77
ARTES	Lic. en Artes Visuales	S/D	S/D	S/D	S/D	S/D	S/D	8,36	S/D	8,19	8,01	8,19
	Lic. en Interpretación Instrumental	S/D	S/D	S/D	S/D	S/D	S/D	S/D	S/D	S/D	8,63	8,63
	Lic. en Cine y Televisión	7,23	7,41	8,04	8,15	6,49	6,38	7,43	7,39	7,21	6,87	7,26
	Lic. en Composición Musical	7,98	8,26	7,32	7,00	S/D	6,88	7,99	7,34	8,00	7,52	7,59
	Lic. en Escultura	7,33	8,01	8,49	7,70	5,99	6,36	S/D	7,74	7,57	7,72	7,44
	Lic. en Grabado	8,12	7,85	7,15	7,72	6,62	8,24	S/D	7,96	7,84	7,73	7,69
	Lic. en Pintura	7,50	7,45	7,38	7,99	6,30	5,78	7,72	7,26	7,59	7,82	7,28
	Lic. en Teatro	8,38	8,38	8,38	7,74	7,17	6,29	8,30	8,57	8,53	8,58	8,03
	Prof. de Teatro	S/D	S/D	S/D	S/D	S/D	S/D	S/D	S/D	8,56	S/D	8,56
	Prof. en Composición Musical	8,35	9,26	7,78	7,61	6,97	6,34	7,47	7,83	8,00	7,49	7,71
	Prof. en Educación Musical	S/D	S/D	S/D	S/D	S/D	S/D	S/D	S/D	8,22	7,73	7,98
	Prof. en Perf. Instrumental	9,02	8,42	8,62	8,34	S/D	S/D	S/D	S/D	S/D	S/D	8,60
	Profesor/a Superior en Artes Plásticas										8,98	8,98
	Prof. Sup. de Educ. en Artes Plásticas	7,60	8,41	8,23	7,78	7,23	5,76	7,47	7,81	7,89	8,66	7,68
CIENCIAS AGROPECUARIAS	Ing. Agronómica	6,22	25,61	5,99	6,50	6,69	6,71	6,41	6,42	6,42	6,22	8,32
	Lic. en Agroalimentos	S/D	S/D	S/D	S/D	S/D	S/D	S/D	S/D	7,91	7,83	7,87
	Tec. Univ. en Jardinería y Floricultura	S/D	S/D	S/D	S/D	S/D	S/D	S/D	S/D	8,31	8,20	8,26
CIENCIAS DE LA COMUNICACIÓN	Lic. en Comunicación Social	6,79	9,07	7,07	7,05	6,71	7,05	7,13	7,20	7,00	7,10	7,22
	Prof. Univ. en Comunicación Social	S/D	S/D	S/D	S/D	S/D	S/D	8,25	9,20	9,27	9,22	8,89
CIENCIAS ECONÓMICAS	Contador	5,53	5,21	5,13	5,26	6,51	5,52	5,40	5,59	5,61	5,57	5,53
	Lic. en Economía	6,37	6,73	6,73	6,74	6,65	6,93	7,06	5,90	7,24	5,93	6,63
	Lic. en Administración	5,35	5,40	5,11	5,60	6,51	5,85	5,85	7,20	6,09	6,82	5,98
CIENCIAS EXACTAS, FÍSICAS Y NATURALES	Ciencias Biológicas	7,00	7,46	7,29	7,64	6,20	6,96	7,38	7,53	7,68	7,37	7,25
	Ciencias Geológicas	7,41	6,99	7,13	7,03	6,55	6,35	6,73	6,96	6,62	7,60	6,94
	Constructor	5,05	5,34	5,43	S/D	S/D	6,61	6,91	7,00	6,34	5,32	6,00
	Ing. Aeronáutica	7,19	7,06	6,70	7,60	6,62	6,80	7,07	7,78	6,64	6,96	7,04
	Ing. Ambiental	S/D	S/D	S/D	S/D	S/D	7,57	7,00	7,24	6,97	6,80	7,12
	Ing. Biomédica	7,10	6,86	7,15	7,19	6,31	6,81	7,34	7,08	7,38	7,47	7,07
	Ing. Civil	6,88	6,91	6,68	6,68	6,37	6,95	6,84	6,84	7,03	6,90	6,81
	Ing. Electrónica	6,81	7,00	7,17	S/D	6,46	6,67	7,04	7,40	7,61	7,61	7,09
	Ing. Electromecánica	S/D	S/D	S/D	S/D	S/D	S/D	S/D	S/D	8,05	S/D	8,05
	Ing. en Agrimensura	6,13	6,20	6,81	7,07	6,44	6,10	6,42	6,38	6,33	6,80	6,47
	Ing. en Computación	7,05	7,27	7,01	7,85	6,17	6,87	7,40	7,26	7,25	7,73	7,19
	Ing. Industrial	7,15	6,41	6,99	5,68	6,91	6,96	6,89	6,65	6,89	7,14	6,77
	Ing. Mecánica	7,36	7,05	6,83	S/D	6,44	6,33	6,84	7,29	6,70	6,69	6,84
	Ing. Mecánica Electricista	6,56	7,23	7,18	S/D	7,11	6,00	7,16	6,98	6,87	6,85	6,88
	Ing. Química	7,24	7,16	7,36	6,86	6,59	6,82	7,38	7,37	7,04	6,92	7,07
	Prof. de Ciencias Biológicas	6,64	7,13	6,90	5,20	7,81	6,51	7,89	7,44	7,83	7,39	7,07
	Tec. Mec. Electricista	6,42	5,99	5,92	S/D	7,81	6,15	6,14	6,18	6,06	6,40	6,34

continúa

CUADRO I.17 (CONTINUACIÓN)

FACULTAD	CARRERA	Años										PROMEDIO 10 AÑOS
		2014	2015	2016	2017	2018	2019	2020	2021	2022	2023	
CIENCIAS MÉDICAS	Lic. en Enfermería	6,10	6,28	5,87	6,08	6,76	6,32	5,92	6,21	6,28	5,62	6,14
	Lic. en Fonoaudiología	7,44	7,09	7,36	7,03	6,76	6,98	7,49	7,37	6,97	7,31	7,18
	Lic. en Kinesiología y Fisioterapia	6,21	6,28	6,32	6,43	6,76	7,11	6,38	6,40	6,36	6,32	6,46
	Lic. en Nutrición	6,48	6,53	6,66	6,57	6,87	7,03	6,53	6,54	6,62	6,42	6,63
	Lic. en Producción de Bio-imágenes	6,73	6,61	6,88	6,51	7,00	6,83	6,83	6,86	6,60	6,42	6,73
	Medicina	7,38	7,31	7,47	7,34	7,41	7,11	7,53	7,47	7,49	7,53	7,40
	Tec. Lab. Clínico e Hispatológico	6,74	6,61	5,95	6,84	7,27	6,37	6,28	6,65	6,45	6,68	6,58
CIENCIAS QUÍMICAS	Farmacia	4,77	4,77	6,70	6,82	6,44	6,93	6,28	5,96	6,77	6,81	6,22
	Lic. en Bioquímica Clínica	7,56	6,53	6,90	7,30	6,49	6,99	6,94	S/D	S/D	S/D	6,96
	Lic. en Biotecnología	S/D	S/D	S/D	S/D	S/D	S/D	S/D	S/D	7,26	7,70	7,48
	Bioquímica	S/D	S/D	S/D	S/D	S/D	S/D	S/D	S/D	7,03	6,13	6,58
	Lic. en Química	7,56	7,81	7,39	7,60	7,64	6,76	S/D	6,38	S/D	8,08	7,40
CIENCIAS SOCIALES	Lic. en Trabajo Social	7,38	7,00	7,23	6,77	6,49	6,63	6,84	6,95	7,33	7,36	7,00
	Lic. en Ciencia Política	S/D	S/D	S/D	S/D	S/D	S/D	S/D	S/D	8,22	8,51	8,37
DERECHO	Abogacía	7,28	7,02	6,97	7,08	7,15	7,94	7,21	7,12	7,13	7,14	7,20
	Tec. Sup. Univ. en Asistencia en Investigación Penal	S/D	S/D	S/D	S/D	S/D	S/D	S/D	S/D	7,73	7,22	7,48
	Prof. en Ciencias Jurídicas	S/D	S/D	S/D	S/D	S/D	S/D	7,20	7,24	7,21	7,96	7,40
FILOSOFÍA Y HUMANIDADES	Archivología	8,48	7,95	8,46	7,80	7,58	S/D	S/D	S/D	8,30	9,11	8,24
	Lic. en Antropología	9,04	9,21	8,34	8,74	6,54	6,56	8,80	8,49	8,67	8,58	8,30
	Lic. en Bibliotecología y Documentación	8,04	8,13	7,62	8,35	8,70	6,69	7,69	8,38	8,85	8,19	8,06
	Tec. Instrumental de Corrector Literario	S/D	S/D	S/D	S/D	S/D	S/D	S/D	S/D	8,15	8,64	8,39
	Lic. en Ciencias de la Educación	9,04	8,59	8,01	8,19	6,86	6,62	9,24	8,85	9,28	9,04	8,37
	Lic. en Filosofía	9,17	9,25	8,98	8,94	7,31	6,27	9,21	8,35	9,05	9,48	8,60
	Lic. en Geografía	7,73	7,90	8,11	8,30	7,07	6,13	8,20	8,09	8,35	8,39	7,83
	Lic. en Historia	8,14	8,50	8,99	8,42	6,88	6,77	8,52	8,32	9,38	8,53	8,25
	Lic. en Letras Clásicas	9,18	8,91	8,84	S/D	7,69	6,43	S/D	9,03	9,59	9,41	8,63
	Lic. en Letras Modernas	8,69	8,49	8,08	8,59	6,69	6,28	8,71	8,48	8,70	9,02	8,17
	Prof. en Ciencias de la Educación	7,89	8,12	8,70	8,23	7,67	6,74	8,23	7,95	8,69	8,90	8,11
	Prof. en Filosofía	8,82	8,67	8,79	9,10	7,32	7,04	8,85	8,52	8,41	9,05	8,46
	Prof. en Historia	8,68	8,21	7,82	7,86	7,62	6,45	7,83	7,77	8,00	8,24	7,85
	Prof. en Letras Clásicas	9,86	8,23	8,23	7,09	S/D	S/D	S/D	9,24	8,21	S/D	8,48
	Prof. en Letras Modernas	8,53	8,76	8,81	8,57	S/D	6,29	8,31	8,68	8,52	8,70	8,35

continúa

CUADRO I.17 (CONTINUACIÓN)

FACULTAD	CARRERA	Años										PROMEDIO 10 AÑOS
		2014	2015	2016	2017	2018	2019	2020	2021	2022	2023	
LENGUAS	Lic. en Español Lengua Mat. y Lengua Ext.	7,43	S/D	7,62	5,72	6,11	6,00	8,14	8,01	8,31	8,68	7,34
	Lic. en Lengua y Literatura Alemanas	S/D	S/D	S/D	7,22	S/D	S/D	S/D	S/D	S/D	S/D	7,22
	Lic. en Lengua y Literatura Francesas	5,95	S/D	6,76	6,13	S/D	S/D	S/D	S/D	S/D	S/D	6,28
	Lic. en Lengua y Literatura Inglesas	S/D	6,63	8,42	8,17	7,71	6,03	S/D	7,94	5,72	6,98	7,20
	Lic. en Lengua y Literatura Italianas	7,00	S/D	7,92	7,11	8,61	S/D	S/D	S/D	S/D	9,25	7,98
	Prof. de Lengua Alemana	7,28	S/D	S/D	7,30	S/D	S/D	6,96	S/D	S/D	6,67	7,05
	Prof. de Lengua Francesa	7,00	S/D	8,65	7,34	S/D	6,65	S/D	9,16	S/D	S/D	7,76
	Prof. de Lengua Inglesa	5,94	5,82	8,08	5,41	7,55	7,00	6,61	6,29	6,33	6,82	6,59
	Prof. de Lengua Italiana	7,34	S/D	S/D	7,56	6,52	6,36	S/D	6,95	7,62	8,31	7,24
	Prof. de Portugués	7,87	7,92	S/D	7,22	S/D	5,83	S/D	8,03	S/D	6,64	7,25
	Prof. en Español Lengua Mat. y Lengua Ext.	7,94	S/D	7,48	7,82	7,48	6,21	6,53	8,33	7,48	7,79	7,45
	Trad. Púb. Nacional de Inglés	6,70	5,71	8,05	5,85	6,93	7,00	6,83	5,64	5,91	5,89	6,45
	Trad. Púb. Nacional de Italiano	7,58	5,22	7,07	9,09	7,24	5,91	7,12	7,55	7,20	7,25	7,12
	Trad. Público Nac. de Alemán	7,73	S/D	S/D	S/D	S/D	S/D	S/D	S/D	7,91	7,90	7,85
MATEMÁTICA, ASTRONOMÍA, FÍSICA Y COMPUTACIÓN	Lic. en Astronomía	8,04	8,36	7,76	S/D	7,32	6,78	S/D	6,80	7,36	7,50	7,49
	Lic. en Ciencias de la Computación	7,81	7,71	7,43	7,83	7,50	7,06	6,81	8,65	7,78	8,16	7,68
	Lic. en Física	7,32	7,40	8,13	6,29	7,11	7,26	7,49	7,08	7,55	7,94	7,36
	Lic. en Matemática	8,78	8,81	9,05	9,63	6,76	7,15	8,74	8,00	S/D	9,19	8,46
	Lic. en Matemática Aplicada										8,65	8,65
	Prof. en Física	6,10	7,63	6,80	S/D	S/D	S/D	7,14	7,41	S/D	9,13	7,37
	Prof. en Matemática	5,67	6,63	6,33	7,09	7,77	6,48	6,51	7,07	6,27	6,49	6,63
ODONTOLOGÍA	Odontología	6,21	6,29	6,30	6,46	7,47	6,94	6,06	6,30	6,46	6,35	6,48
PSICOLOGÍA	Lic. en Psicología	6,86	6,93	6,83	6,84	7,18	6,65	6,83	6,86	7,00	6,83	6,88
	Prof. en Psicología	6,51	6,86	7,20	6,74	7,64	6,28	6,60	6,65	6,71	6,54	6,77
	Tec. Univ. en Acompañamiento Terapéutico	S/D	S/D	S/D	S/D	S/D	S/D	S/D	S/D	6,95	7,45	7,20
TOTAL UNIVERSIDAD NACIONAL DE CÓRDOBA		6,79	6,72	6,73	6,81	6,85	6,81	6,85	6,91	6,94	6,92	6,83

S/D: Sin datos por no haber egresados o falta de registro de calificaciones.

CUADRO I.18: PROMEDIO CON APLAZOS Y SIN APLAZOS DE EGRESADOS SEGÚN DEPENDENCIA Y CARRERA. AÑO 2023

DEPENDENCIA Y CARRERA		TOTAL	PROMEDIO CON APLAZOS	PROMEDIO SIN APLAZOS
ARQUITECTURA, URBANISMO Y DISEÑO	Arquitectura	673	6,57	7,41
	Diseño Industrial	146	7,18	7,57
ARTES	Lic. en Artes Visuales	15	8,01	8,17
	Lic. en Cine y Televisión	34	7,17	7,43
	Lic. en Composición Musical	5	7,52	7,88
	Lic. en Dirección Coral	1	S/D	S/D
	Lic. en Escultura	5	7,72	7,95
	Lic. en Grabado	5	7,73	8,02
	Licenciado/a en Interpretación Instrumental	1	S/D	S/D
	Lic. en Pintura	10	7,82	8,15
	Lic. en Teatro	22	8,58	8,62
	Prof. de Teatro	15	8,46	8,53
	Prof. en Composición Musical	8	7,49	7,87
	Prof. en Educación Musical	8	7,73	8,03
	Prof. en Educación Plástica y Visual	4	8,40	8,68
	Prof. en Perf. Instrumental	1	S/D	S/D
	Prof. Sup. de Educ. en Artes Plásticas	26	S/D	S/D
CIENCIAS AGROPECUARIAS	Ing. Agrónomo	98	6,19	7,16
	Ing. Zootecnista	2	S/D	S/D
	Lic. en Agroalimentos	2	S/D	S/D
	Téc. Univeristario en Jardinería y Floricultura*	4	8,20	8,36
CIENCIAS DE LA COMUNICACIÓN	Lic. en Comunicación Social	131	7,15	7,65
	Prof Universitario en Comunicación Social	30	9,22	9,22
CIENCIAS ECONÓMICAS	Contador Público	171	5,58	6,62
	Lic. en Economía	76	5,93	6,81
	Lic. en Administración	33	6,90	7,34
	Prof de Enseñanza Media y Superior en Cs. Económicas	18	8,53	8,55

* Carreras de pregrado

continúa

CUADRO I.18 (CONTINUACIÓN)

DEPENDENCIA Y CARRERA		TOTAL	PROMEDIO CON APLAZOS	PROMEDIO SIN APLAZOS
CIENCIAS EXACTAS, FÍSICAS Y NATURALES	Ciencias Biológicas	48	7,37	7,93
	Ciencias Geológicas	27	7,60	8,01
	Constructor	6	5,32	6,55
	Ing. Aeronáutica	14	6,96	7,45
	Ing. Agrimensor	18	6,80	7,64
	Ing. Ambiental	35	6,80	7,44
	Ing. Biomédica	49	7,47	7,83
	Ing. Civil	71	6,90	7,44
	Ing. Electromecánica	9	S/D	S/D
	Ing. Electrónica	16	7,61	7,98
	Ing. en Computación	15	7,73	8,10
	Ing. Industrial	64	7,14	7,62
	Ing. Mecánica	9	6,69	7,28
	Ing. Mecánica Electricista	13	6,85	7,41
	Ing. Química	30	6,92	7,55
	Prof. de Ciencias Biológicas	11	7,39	8,02
	Téc. en Análisis Químico Industrial*	15	6,94	7,56
	Téc. en Sistemas Digitales*	2	S/D	S/D
Tec. Mec. Electricista	7	6,40	7,34	
CIENCIAS MÉDICAS	Lic. en Enfermería	99	5,66	6,41
	Lic. en Fonoaudiología	127	7,59	7,84
	Lic. en Kinesiología y Fisioterapia	25	5,87	6,86
	Lic. en Nutrición	106	6,42	7,17
	Lic. en Producción de Bio-imágenes	356	6,53	6,89
	Medicina	375	7,53	7,99
CIENCIAS QUÍMICAS	Tec. Lab. Clínico e Hispatológico	52	6,68	7,12
	Lic. en Bioquímica Clínica	71	6,13	6,86
	Lic. en Biotecnología	41	7,70	7,83
	Farmacéutico/a	15	6,81	7,20
CIENCIAS SOCIALES	Lic. en Química	2	S/D	S/D
	Lic. en Trabajo Social	114	7,36	7,83
	Lic. en Ciencia Política	14	8,51	8,60
DERECHO	Lic. en Sociología	4	8,10	8,13
	Abogacía	450	7,10	7,80
	Notariado	18	7,35	7,84
	Tecn. Sup. Univ. en Asistencia en Investigación Penal	3	S/D	S/D
Prof. en Ciencias Jurídicas	28	7,22	7,90	

* Carreras de pregrado

CUADRO I.18 (CONTINUACIÓN)

DEPENDENCIA Y CARRERA		TOTAL	PROMEDIO CON APLAZOS	PROMEDIO SIN APLAZOS
FILOSOFÍA Y HUMANIDADES	Lic. en Archivología	1	S/D	S/D
	Lic. en Antropología	23	8,58	8,66
	Lic. en Bibliotecología y Documentación	12	8,19	8,27
	Tec. Instrumental de Corrector Literario	20	8,64	8,78
	Lic. en Ciencias de la Educación	12	9,04	9,07
	Lic. en Filosofía	9	9,48	9,50
	Lic. en Geografía	2	S/D	S/D
	Lic. en Historia	9	8,53	8,66
	Lic. en Letras Clásicas	3	S/D	S/D
	Lic. en Letras Modernas	14	9,02	9,15
	Prof. en Ciencias de la Educación	10	8,90	9,00
	Prof. en Filosofía	8	9,05	9,14
	Prof. en Historia	15	8,24	8,41
	Prof. en Letras Modernas	26	8,70	8,81
LENGUAS	Lic. en Español Lengua Mat. y Lengua Ext.	2	S/D	S/D
	Lic. en Lengua y Literatura Inglesas	5	6,98	7,53
	Lic. en Lengua y Literatura Italianas	1	S/D	S/D
	Prof. de Lengua Alemana	1	S/D	S/D
	Prof. de Lengua Italiana	3	S/D	S/D
	Prof. de Lengua Inglesa	25	6,82	7,29
	Prof. de Portugués	3	S/D	S/D
	Prof. en Español Lengua Mat. y Lengua Ext.	1	S/D	S/D
	Trad. Público Nac. de Alemán	9	7,90	8,10
	Trad. Púb. Nacional de Inglés	75	5,89	6,69
Trad. Púb. Nacional de Italiano	5	7,25	7,54	
MATEMÁTICA, ASTRONOMÍA, FÍSICA Y COMPUTACIÓN	Lic. en Astronomía	2	S/D	S/D
	Lic. en Ciencias de la Computación	8	8,72	8,83
	Lic. en Física	21	7,94	8,17
	Lic. en Matemática	5	9,19	9,19
	Lic. en Matemática Aplicada	4	8,65	8,74
	Prof. en Física	1	S/D	S/D
Prof. en Matemática	8	6,49	7,42	
ODONTOLOGÍA	Odontólogo	235	6,35	7,26
PSICOLOGÍA	Licenciado en Psicología	604	6,83	7,38
	Profesor en Psicología	190	6,54	7,19
	Téc. Univeristario en Acompañamiento Terapéutico*	45	6,89	7,47

* Carreras de pregrado

CUADRO I.19: ESTUDIANTES EXTRANJEROS EN EL GRADO Y POSGRADO. Período 2008 - 2023

AÑO	TOTAL UNIVERSIDAD	TOTAL GRADO		POSGRADO							
				TOTAL POSGRADO		Doctorados		Maestrías		Especialidades	
2008	757	691	91%	66	9%	12	2%	19	3%	35	5%
2009	951	798	84%	153	16%	29	3%	54	6%	70	7%
2010	1.253	1.021	81%	232	19%	48	4%	103	8%	81	6%
2011	1.568	1.405	90%	163	10%	34	2%	86	5%	43	3%
2012	1.733	1.565	90%	168	10%	53	3%	70	4%	45	3%
2013	1.885	1.586	84%	299	16%	106	6%	145	8%	48	3%
2014	2.174	1.774	82%	400	18%	170	8%	206	9%	24	1%
2015	2.771	2.300	83%	471	17%	211	8%	213	8%	47	2%
2016	1.939	1.723	89%	216	11%	75	4%	99	5%	42	2%
2017	2.807	2.200	78%	607	22%	263	9%	216	8%	128	5%
2018	3.061	2.323	76%	738	24%	298	10%	229	7%	211	7%
2019	3.897	3.271	84%	626	16%	304	8%	192	5%	130	3%
2020	1.307	743	57%	564	43%	273	21%	168	13%	123	9%
2021	1.354	722	53%	632	47%	308	23%	185	14%	139	10%
2022	3.698	3.055	83%	643	17%	313	8%	199	5%	131	4%
2023	3.733	3.050	82%	683	18%	325	9%	209	6%	149	4%

Fuente: Guaraní.

CUADRO I.20: BECAS DE GRADO SEGÚN DEPENDENCIA - TOTAL DE ESTUDIANTES Y NUEVOS INSCRIPTOS - Año 2023

DEPENDENCIA	TOTAL ESTUDIANTES										NUEVOS INSCRIPTOS									
	TOTAL DE BECAS	UNC	Ayuda económica - UNC				Otras Nacional	Provincial	Municipal	Otras*	TOTAL DE BECAS	UNC	Ayuda económica - UNC				Otras Nacional	Provincial	Municipal	Otras*
			Trans- porte	Come- dor	Fotoco- pías	Efecti- vo							Trans- porte	Come- dor	Fotoco- pías	Efecti- vo				
TOTAL UNIVERSIDAD	29.289	7,8	8,2	3,1	3,7	23,5	20,2	2,7	0,8	30,0	4.410	6,2	9,0	2,9	4,2	23,0	20,3	3,0	1,0	30,4
ARQUITECTURA, URBANISMO Y DISEÑO	2.253	6,3	9,0	3,0	3,2	24,4	20,3	3,0	0,9	29,9	215	3,7	10,7	2,8	4,7	23,3	20,0	4,7	0,5	29,8
ARTES	1.377	9,0	8,8	4,5	2,6	22,7	19,0	2,6	1,2	29,6	271	5,2	7,7	2,2	3,3	22,9	21,0	3,7	1,1	32,8
CIENCIAS AGROPECUARIAS	897	9,3	7,6	3,2	4,0	23,4	20,0	1,9	0,3	30,3	173	8,1	11,0	4,6	4,6	20,8	19,1	1,7	1,2	28,9
CIENCIAS DE LA COMUNICACIÓN	590	8,6	9,0	2,9	4,1	20,8	18,5	4,1	1,2	30,8	126	7,9	11,1	4,8	4,8	19,8	15,9	4,8	2,4	28,6
CIENCIAS ECONÓMICAS	4.087	8,7	8,4	2,4	3,8	24,3	19,5	2,7	0,6	29,7	326	6,7	9,5	2,8	4,9	23,3	19,0	1,5	1,2	31,0
CIENCIAS EXACTAS, FÍSICAS Y NATURALES	2.922	7,5	7,1	3,6	2,9	23,6	21,0	2,4	0,6	31,3	398	7,3	7,5	4,3	3,8	22,4	21,4	1,5	0,8	31,2
CIENCIAS MÉDICAS	3.857	7,8	8,4	2,5	3,9	24,2	20,1	2,2	0,8	30,0	713	7,2	8,1	1,7	4,6	23,6	19,5	1,8	1,8	31,7
CIENCIAS QUÍMICAS	1.188	5,4	8,2	3,5	4,1	23,2	21,2	3,0	1,4	29,8	252	4,4	8,3	5,6	5,2	23,8	20,6	2,0	1,6	28,6
CIENCIAS SOCIALES	997	9,1	8,5	3,0	3,7	23,3	19,1	3,0	0,9	29,4	157	3,8	7,6	0,6	1,3	25,5	26,1	3,8	0,0	31,2
COLEGIO NACIONAL DE MONSERRAT	185	7,6	13,0	3,2	3,2	22,7	20,0	2,2	1,1	27,0	51	7,8	7,8	3,9	2,0	25,5	21,6	3,9	0,0	27,5
DERECHO	1.608	8,1	7,6	2,6	3,0	24,8	20,3	2,7	0,4	30,4	233	6,4	9,9	1,7	3,9	24,0	19,7	3,4	0,0	30,9
ESC. SUP. DE COMERCIO MANUEL BELGRANO	261	6,5	11,1	2,7	3,8	24,5	21,1	1,9	0,4	28,0	57	5,3	10,5	1,8	0,0	26,3	26,3	0,0	0,0	29,8
FILOSOFÍA Y HUMANIDADES	1.918	8,6	8,4	2,5	6,9	20,4	19,9	3,2	0,7	29,4	236	7,2	9,7	3,0	6,4	20,3	17,8	5,5	1,3	28,8
LENGUAS	1.221	7,5	7,5	3,9	4,5	23,0	19,9	3,3	1,0	29,4	201	3,5	7,0	4,0	4,0	25,4	23,4	3,5	0,5	28,9
MATEMÁTICA, ASTRONOMÍA, FÍSICA Y COMPUTACIÓN	1.062	8,2	8,3	4,6	2,4	22,8	19,9	2,6	0,7	30,6	284	7,7	10,2	4,2	4,2	22,2	18,3	3,9	0,0	29,2
ODONTOLOGÍA	487	7,8	8,8	4,1	4,5	22,0	20,1	2,3	1,2	29,2	61	3,3	13,1	0,0	1,6	23,0	24,6	4,9	0,0	29,5
PSICOLOGÍA	4.379	7,2	7,7	3,0	3,4	24,0	20,8	2,7	0,8	30,3	656	5,8	9,3	2,1	4,1	22,4	20,9	3,5	1,2	30,6

* Internacional, Prestación de Servicios, Investigación, Habitacional, entre otras.

Ayuda económica: Transporte, comedor, fotocopias o, efectivo.

Fuente: Guarani.

CUADRO I.21: BECAS PARA ESTUDIANTES DE GRADO OTORGADAS EN LA UNC. Año 2023

DEPENDENCIA	TOTAL BECAS OTORGADAS	Porcentaje columnas	BECAS PROGRESAR	BECAS NUTRIRSE	BECAS CONECTIVIDAD	BECAS MANUEL BELGRANO	INGRESANTES	BECAS DEPORTIVAS	BECAS ESTUDIANTES EN LINEA	BECAS SANTANDER
TOTAL	36.358	100	79,3	8,7	4,2	3,3	3,1	0,8	0,4	0,1
ARQUITECTURA, URBANISMO Y DISEÑO	3.754	10,3	80,6	9,1	4,3	1,3	3,1	0,9	0,6	0,1
ARTES	1.549	4,3	77,6	12,4	5,5	0,0	2,5	1,1	0,8	0,1
CIENCIAS AGROPECUARIAS	930	2,6	62,7	11,9	5,6	14,8	3,1	1,0	0,9	0,0
CIENCIAS DE LA COMUNICACIÓN	944	2,6	84,0	6,6	4,1	0,0	3,3	1,5	0,5	0,0
CIENCIAS ECONÓMICAS	3.397	9,3	86,3	6,7	3,5	0,0	2,3	0,8	0,3	0,0
CIENCIAS EXACTAS, FÍSICAS Y NATURALES	3.184	8,8	63,2	10,6	4,6	18,8	1,4	0,8	0,3	0,3
CIENCIAS MÉDICAS	5.644	15,5	80,4	9,5	5,0	0,0	3,9	0,9	0,3	0,1
CIENCIAS QUÍMICAS	1.563	4,3	70,3	9,9	3,0	12,5	3,1	0,6	0,4	0,1
CIENCIAS SOCIALES	1.383	3,8	81,9	8,4	5,0	0,0	2,7	0,8	1,1	0,1
COLEGIO NACIONAL DE MONSERRAT	217	0,6	86,2	6,0	7,8	0,0	0,0	0,0	0,0	0,0
DERECHO	3.035	8,3	88,4	4,8	2,3	0,0	3,8	0,3	0,1	0,2
ESC. SUP. DE COMERCIO MANUEL BELGRANO	419	1,2	89,7	1,0	2,1	7,2	0,0	0,0	0,0	0,0
FILOSOFÍA Y HUMANIDADES	1.010	2,8	75,1	9,3	5,0	4,0	4,7	1,0	0,3	0,6
LENGUAS	1.355	3,7	25,6	7,5	2,4	0,0	2,8	1,7	0,2	0,6
MATEMÁTICA, ASTRONOMÍA, FÍSICA Y COMPUTACIÓN	1.147	3,2	67,4	11,1	4,9	12,9	2,4	0,8	0,5	0,0
ODONTOLOGÍA	1.287	3,5	79,4	10,6	5,1	0,0	4,0	0,7	0,2	0,1
PSICOLOGÍA	5.540	15,2	82,5	8,3	4,0	0,0	3,8	0,8	0,4	0,1

Fuente: Departamento Servicio Social
Secretaría de Bienestar Universitario y Modernización

**CUADRO I.22: BECAS ADMINISTRADAS POR LA SECRETARÍA DE CIENCIA Y TECNOLOGÍA DE LA UNC SEGÚN DEPENDENCIA
Año 2023**

DEPENDENCIA	TOTAL	Doctorado	Maestría	Iniciación Maestría	Finalización Doctorado	Posdoctoral	EVC (CIN)
TOTAL	320	37,8	3,4	0,6	1,3	2,2	54,7
CIENCIAS EXACTAS, FÍSICAS Y NATURALES	44	25,0	0,0	0,0	0,0	0,0	75,0
CIENCIAS QUÍMICAS	42	11,9	0,0	0,0	0,0	2,4	85,7
MATEMÁTICA, ASTRONOMÍA, FÍSICA Y COMPUTACIÓN	20	20,0	0,0	0,0	0,0	5,0	75,0
CIENCIAS AGROPECUARIAS	7	57,1	28,6	0,0	0,0	0,0	14,3
DERECHO	7	42,9	0,0	14,3	0,0	0,0	42,9
CIENCIAS SOCIALES	22	40,9	18,2	0,0	0,0	0,0	40,9
CIENCIAS DE LA COMUNICACIÓN	18	88,9	0,0	0,0	0,0	0,0	11,1
CIENCIAS ECONÓMICAS	8	50,0	12,5	0,0	12,5	12,5	12,5
ARQUITECTURA, URBANISMO Y DISEÑO	8	37,5	12,5	12,5	0,0	0,0	37,5
CIENCIAS MÉDICAS	20	70,0	0,0	0,0	0,0	0,0	30,0
ODONTOLOGÍA	13	76,9	0,0	0,0	0,0	0,0	23,1
PSICOLOGÍA	26	42,3	7,7	0,0	0,0	0,0	50,0
FILOSOFÍA Y HUMANIDADES	64	29,7	1,6	0,0	3,1	1,6	64,1
LENGUAS	5	0,0	0,0	0,0	20,0	20,0	60,0
ARTES	12	66,7	0,0	0,0	0,0	0,0	33,3
OBSERVATORIO ASTRONÓMICO	4	0,0	0,0	0,0	0,0	50,0	50,0

* Existen otras becas y subsidios con fuentes de financiamiento distintas a la UNC (Agencia Nacional de Ciencia y Técnica, Ministerio de Educación, CONICET, MinCyT de la Pcia. Cba, entre otros.)

** CIN: Becas de estímulo para actividades científicas (de grado).

CUADRO I23: CANTIDAD DE TÍTULOS DE DOCTOR ENTREGADOS SEGÚN DEPENDENCIA. VARONES Y MUJERES. Año 2023

DEPENDENCIA	Doctorado	Total	Varones	Mujeres	% columna	Varones	Mujeres
TOTAL UNIVERSIDAD		223	94	129	100,0	42,2	57,8
ARQUITECTURA, URBANISMO Y DISEÑO	Arquitectura	4	1	3	1,8	25,0	75,0
ARTES	Artes	1	0	1	0,4	0,0	100,0
CIENCIAS AGROPECUARIAS	Ciencias Agropecuarias	6	3	3	2,7	50,0	50,0
CIENCIAS DE LA COMUNICACIÓN	Comunicación Social	4	2	2	1,8	50,0	50,0
CIENCIAS ECONÓMICAS	Ciencias Económicas	6	3	3	2,7	50,0	50,0
	Demografía	3	3		1,3	100,0	0,0
CIENCIAS EXACTAS, FÍSICAS Y NATURALES	Ciencias de la Ingeniería	10	8	2	4,5	80,0	20,0
	Ciencias Biológicas	30	11	19	13,5	36,7	63,3
	Ciencias Geológicas	11	5	6	4,9	45,5	54,5
CIENCIAS MÉDICAS	Ciencias de la Salud	11	2	9	4,9	18,2	81,8
	Medicina	6	3	3	2,7	50,0	50,0
CIENCIAS QUÍMICAS	Ciencias Químicas	21	9	12	9,4	42,9	57,1
	Neurociencias	1	1		0,4	100,0	0,0
CIENCIAS SOCIALES	Administración y Política Pública	3	2	1	1,3	66,7	33,3
	Ciencia Política	3	0	3	1,3	0,0	100,0
	Estudios de Género	2	0	2	0,9	0,0	100,0
	Estudios Sociales Agrarios	3	0	3	1,3	0,0	100,0
	Estudios Sociales de América Latina	5	2	3	2,2	40,0	60,0
DERECHO	Derecho y Ciencias Sociales	18	13	5	8,1	72,2	27,8
FILOSOFÍA Y HUMANIDADES	Ciencias Antropológicas	6	4	2	2,7	66,7	33,3
	Ciencias de la Educación	7	0	7	3,1	0,0	100,0
	Filosofía	8	4	4	3,6	50,0	50,0
	Historia	7	3	4	3,1	42,9	57,1
	Letras	7	1	6	3,1	14,3	85,7
LENGUAS	Ciencias del Lenguaje	3	0	3	1,3	0,0	100,0
MATEMÁTICA, ASTRONOMÍA, FÍSICA Y COMPUTACIÓN	Astronomía	4	1	3	1,8	25,0	75,0
	Ciencias de la Computación	1	1	0	0,4	100,0	0,0
	Educación en Ciencias Básicas y Tecnología	2	1	1	0,9	50,0	50,0
	Física	5	4	1	2,2	80,0	20,0
	Matemática	4	2	2	1,8	50,0	50,0
ODONTOLOGÍA	Odontología	9	2	7	4,0	22,2	77,8
PSICOLOGÍA	Psicología	12	3	9	5,4	25,0	75,0

Fuente: SIU Guaraní.

CUADRO I.24: INVERSIÓN (en pesos) A TRAVÉS DE SUBSIDIOS OTORGADOS POR LA SECRETARÍA DE CIENCIA Y TECNOLOGÍA DE LA UNC PARA LA EJECUCIÓN DE PROYECTOS DE INVESTIGACIÓN SEGÚN ÁREA Y DEPENDENCIA - Año 2023

DEPENDENCIA	Subsidios		Montos otorgados como subsidios para proyectos de investigación (en pesos)		Monto promedio por proyecto (en pesos)			
	TOTAL	% columna	TOTAL	% columna	TOTAL	Consolidar	Formar	Estimular
TOTAL UNIVERSIDAD	1.078	100	75.495.600	100	70.033	87.299	24.335	12.090
Fac. de Ciencias Químicas	143	13,3	9.879.300	13,1	69.086	79.495	22.613	
Fac. de Cs. Exactas, Físicas y Naturales	149	13,8	11.170.200	14,8	74.968	83.029	27.225	15.120
Fac. de Matemática, Astronomía, Física y Computación	66	6,1	5.912.100	7,8	89.577	90.429	34.200	
Fac. de Ciencias Agropecuarias	78	7,2	5.299.500	7,0	67.942	94.333	23.464	13.140
Fac. de Derecho	50	4,6	2.403.300	3,2	48.066	85.110	26.217	14.014
Fac. de Ciencias Sociales	49	4,5	3.884.100	5,1	79.267	92.561	19.800	9.900
Fac. de Ciencias de la Comunicación	37	3,4	2.202.300	2,9	59.522	80.925	28.000	8.100
Fac. de Ciencias Económicas	54	5,0	3.839.400	5,1	71.100	96.470	19.800	12.000
Fac. de Arquitectura, Urbanismo y Diseño	68	6,3	3.132.300	4,1	46.063	64.979	23.550	12.060
Fac. de Ciencias Médicas	70	6,5	4.813.800	6,4	68.769	88.582	22.590	10.029
Fac. de Odontología	43	4,0	2.436.000	3,2	56.651	85.142	16.200	8.820
Fac. de Psicología	60	5,6	4.203.300	5,6	70.055	96.213	28.535	12.420
Fac. de Filosofía y Humanidades	136	12,6	10.024.800	13,3	73.712	90.724	24.955	13.500
Fac. de Artes	30	2,8	2.265.300	3,0	75.510	102.386	21.600	12.600
Fac. de Lenguas	31	2,9	2.815.800	3,7	90.832	99.054	34.200	8.100
Observatorio Astronómico	14	1,3	1.214.100	1,6	86.721	102.845	27.600	

Fuente: SeCyT- UNC.

CUADRO I25: PROGRAMAS Y PROYECTOS INTERNACIONALES GESTIONADOS POR LA PRI DEL RECTORADO. Año 2023

MOVILIDAD INTERNACIONAL	TOTAL
Estudiantes de la UNC al exterior - TOTAL	130
UNC al Mundo	10
Programa Escala Estudiantil - AUGM	16
Programa de Intercambio Latinoamericano (PILA)	5
Programa Gobierno de Canadá (ELAP)	1
Intercambio UNC - Autónoma de Madrid	6
Programa PAME	2
Programa de Cooperación Bilateral para el Intercambio de Estudiantes de Grado (PIEG)	16
Programa Golondrina	2
Aula SIn Fronteras	2
Programa de Intercambio y Movilidad Académica- PIMA Ciencia	1
Programa ERASMUS +	3
Convenio Bilateral	3
Jóvenes Investigadores - AUGM	20
Movilidad de posgrado AUIP	34
Escala Posgrado OUT	9
Docentes de la UNC al exterior - TOTAL	11
Programa Escala Docente- AUGM	9
Programa PILA (Movilidad de Académicos e Investigadores México-Argentina)	2
Estudiantes extranjeros de estudios parciales en la UNC- TOTAL	310
Estudiantes extranjeros en la UNC (estudios parciales de grado)	216
Estudiantes extranjeros en el Programa de Español y Cultura Latinoamericana (PECLA)	84
Escala Posgrado IN	10
Movilidad de Gestores	
Gestores OUT (Programa Escala Gestores AUGM, Programa PILA, Erasmus+)	PILA 1AUGM 4
Gestores IN (Programa Escala Gestores AUGM, Programa PILA, Erasmus+)	PILA 1 AUGM 4
Docentes extranjeros en la UNC-TOTAL	9
Programa de Profesores Visitantes Franco -Argentino	0
Movilidad a través de convenios Bilaterales	0
Programa PILA (Movilidad de Académicos y Gestores Colombia- México-Argentina)	1
Programa Erasmus + KA1 UCM	0
Programa Escala Docente- AUGM	9
CONVENIOS INTERNACIONALES	TOTAL
Vigentes a 2023	242
Nuevos convenios y convenios renovados	32
Tipos de convenios vigentes/nuevos y/o renovados	
<i>Convenios marco</i>	138
<i>Convenios específicos (acciones/programas)</i>	10
<i>Convenios específicos de doble titulación</i>	5
<i>Convenios específicos de Facultades</i>	34
<i>Convenios específicos de intercambio de alumnos</i>	55
INTERNACIONALIZACIÓN DE LA CIENCIA	TOTAL
Investigadores participando del Programa	585
Asistencias técnicas realizadas	26
Convocatorias y oportunidades para investigadores difundidas	23
Cantidad de proyectos postulados: Erasmus+ CBHE, MSCA-SE	9
Monto postulados en los proyectos (para UNC)	847.484,00€
Cantidad de proyectos financiados (SE)	5
Otros resultados no esperados identificados: MSCA-SE IATE (CONICET)	1
Publicaciones en coautoría internacional	1297
INTERNACIONALIZACIÓN DEL CURRÍCULO	TOTAL
Programas de Aprendizaje Colaborativo Internacional en Línea	24
Estudiantes participantes de capacitaciones en competencia intercultural	15
Docentes participantes en capacitaciones de internacionalización del currículo	74
Proyectos de Internacionalización del Currículo	11

CUADRO I.26: INTERCAMBIO ACADEMICO INTERNACIONAL. Años 2010-2023

	2010	2011	2012	2013	2014	2015	2016	2017	2018	2019	2020	2021	2022	2023
Estudiantes de la UNC al exterior	94	199	100	144	165	170	148	149	148	140	153	117	82	130
Estudiantes extranjeros de estudios parciales en la UNC	256	295	323	607	564	434	487	592	294	414	176	74	202	310
Docentes de la UNC al exterior	16				57	61	46	20	26	31	21	51	8	9
Docentes extranjeros en la UNC	17	33	s/d	83		14	14	13	17	16	28	15	0	0

Fuente: Prosecretaría de Relaciones Internacionales.

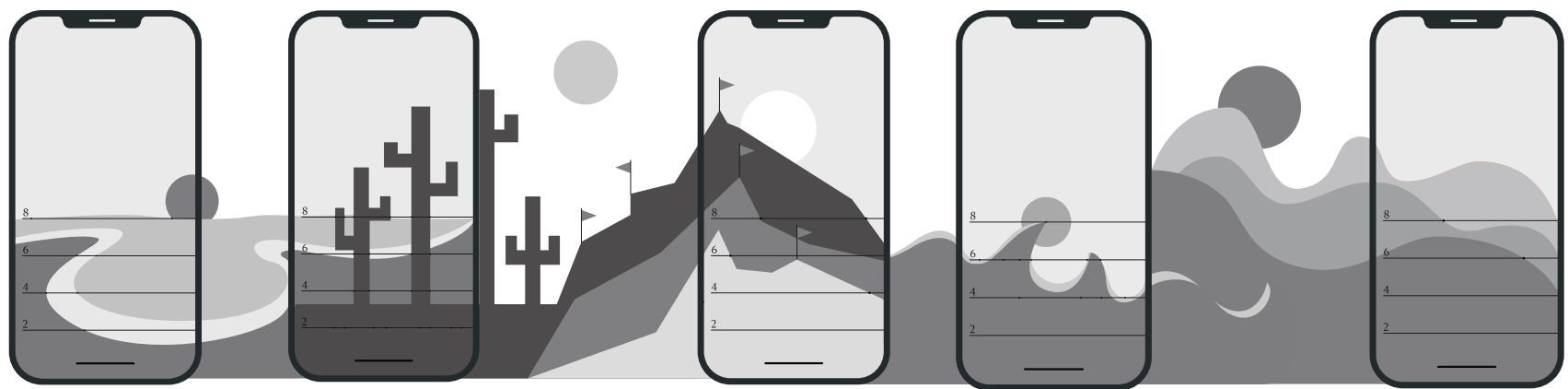
CUADRO I.27: ANTIGÜEDAD PROMEDIO (en años) DE DOCENTES SEGÚN DEDICACIÓN. Año 2023

DEPENDENCIA	TOTAL	DEDICACIÓN (años)		
		Exclusiva	Semiexclusiva	Simple
PROMEDIO UNIVERSIDAD	16,8	22,5	19,8	13,9
ARQUITECTURA, URBANISMO Y DISEÑO	15,1	27,8	16,9	9,6
ARTES	17,1	24,6	20,0	13,6
CIENCIAS AGROPECUARIAS	12,5	20,1	11,7	6,4
CIENCIAS DE LA COMUNICACIÓN	18,0	26,9	21,2	12,3
CIENCIAS ECONÓMICAS	18,9	23,5	24,2	17,6
CIENCIAS EXACTAS, FÍSICAS Y NATURALES	19,5	26,0	22,4	16,9
CIENCIAS MÉDICAS	14,5	13,7	20,0	11,4
CIENCIAS QUÍMICAS	11,7	23,2	14,5	9,0
CIENCIAS SOCIALES	17,4	29,9	19,3	14,3
COLEGIO NACIONAL DE MONSERRAT	19,6	21,8	30,3	19,4
DERECHO	19,7	29,7	25,6	17,6
ESC. SUP. DE COMERCIO MANUEL BELGRANO	17,7	19,9		15,4
FILOSOFÍA Y HUMANIDADES	18,9	25,6	19,1	17,0
LENGUAS	17,7	32,2	17,2	16,1
MATEMÁTICA, ASTRONOMÍA, FÍSICA Y COMPUTACIÓN	16,6	30,3	18,4	9,8
ODONTOLOGÍA	19,4	30,1	25,3	14,2
PSICOLOGÍA	16,0	23,1	19,3	9,3

La antigüedad promedio de los docentes de la UNC es de 16,8 años. Este indicador toma los valores 22,5, 19,8 y 13,9 años según la dedicación de los docentes (Exclusiva, Semiexclusiva y Simple). Cabe aclarar que en caso que un docente tenga dos o más cargos de distintas categorías y/o escalafones, se imputa la categoría del cargo de mayor nivel.

I.28: ACTIVIDADES Y USUARIOS DE AULAS VIRTUALES EN LA UNC. AÑO 2023

Dependencia	Cantidad de cursos	Cantidad de usuarios con rol docentes	Cantidad de usuarios con rol estudiantes	Moodle's URL
TOTAL UNIVERSIDAD	7.117	9.905	197.713	
Facultad de Arquitectura, Urbanismo y Diseño	106	307	10.114	http://faud.aulavirtual.unc.edu.ar/
Facultad de Artes	163	204	5.589	http://aulavirtual.artes.unc.edu.ar/
Facultad de Ciencias Agropecuarias	429	432	4.090	https://fca.aulavirtual.unc.edu.ar/
Facultad de Ciencias de la Comunicación	324	376	4.325	https://fcc.aulavirtual.unc.edu.ar/
Facultad de Ciencias Económicas	339	670	14.812	http://eco.aulavirtual.unc.edu.ar http://extension.eco.aulavirtual.unc.edu.ar/ http://graduados.eco.aulavirtual.unc.edu.ar/ https://gestioncultural.eco.aulavirtual.unc.edu.ar/
Facultad de Ciencias Exactas, Físicas y Naturales	287	1.261	15.134	https://fcefyn.aulavirtual.unc.edu.ar/
Facultad de Ciencias Médicas	1.933	1.807	36.398	http://fcm.aulavirtual.unc.edu.ar http://admision.fcm.aulavirtual.unc.edu.ar https://enfermeria.aulavirtual.unc.edu.ar https://ekyf.aulavirtual.unc.edu.ar/login/index.php https://aula.cim.unc.edu.ar
Facultad de Ciencias Sociales	277	470	4.973	https://sociales.aulavirtual.unc.edu.ar/ https://posgrado.sociales.aulavirtual.unc.edu.ar/
Facultad de Derecho	163	625	12.003	https://derecho.aulavirtual.unc.edu.ar/
Facultad de Derecho Posgrado	3	5	90	https://posgrado.derecho.aulavirtual.unc.edu.ar/
Facultad de Filosofía y Humanidades	391	982	7.243	https://ffyh.aulavirtual.unc.edu.ar/
Facultad de Lenguas	407	428	6.596	https://lenguas.aulavirtual.unc.edu.ar/
Facultad de Lenguas / Departamento Cultural	148	129	6.063	https://cultural.lenguas.aulavirtual.unc.edu.ar/
Facultad de Matemática, Astronomía, Física y Computación	95	379	4.560	https://famaf.aulavirtual.unc.edu.ar/ https://oaf.famaf.aulavirtual.unc.edu.ar/
Facultad de Odontología	84	295	4.056	http://aulavirtual.odontologia.unc.edu.ar
Facultad de Psicología	296	720	18.834	https://psicologia.aulavirtual.unc.edu.ar/
Colegio Nacional de Monserrat	282	264	2.971	http://www.monserrat.aulavirtual.unc.edu.ar/
Escuela Superior de Comercio Manuel Belgrano	884	197	2.828	https://manuelbelgrano.aulavirtual.unc.edu.ar/
Prosecretaría de Relaciones Institucionales	5	8	106	https://pecla.aulavirtual.unc.edu.ar/
Secretaría de Asuntos Académicos	32	62	1.227	https://academicas.aulavirtual.unc.edu.ar/
Secretaría de Extensión Universitaria	18	22	980	https://seu.aulavirtual.unc.edu.ar/
Exámenes UNC / Diversas áreas	266	155	3.846	https://examenes.aulavirtual.unc.edu.ar/
Idiomas, diversas facultades	1	14	100	https://idiomas.lenguas.aulavirtual.unc.edu.ar/
Campus Norte	36	23	693	https://campusnorte.aulavirtual.unc.edu.ar/
Campus Virtual UNC	120	5	29.083	https://campus.aulavirtual.unc.edu.ar/
Instituto de Altos Estudios Espaciales	28	65	999	https://ig.conae.aulavirtual.unc.edu.ar/



Fuentes de datos y definiciones

FUENTES DE DATOS Y DEFINICIONES

La información que se utiliza para las Secciones de Estudiantes de Grado y Posgrado es relevada mediante el software SIU Guaraní administrado en la UNC por la Prosecretaría de Informática, Equipo Guaraní y por los Despachos de Alumnos de las distintas Unidades Académicas.

Para las Secciones de Egresados, las fuentes de datos son el Sistema Guaraní y la Encuesta SIU-Kolla. El SIU-Kolla es un sistema informático ofrecido por la Secretaría de Políticas Universitarias de la Nación que permite a las universidades realizar evaluación y seguimiento de sus egresados a fin de obtener información sobre su inserción laboral, su relación con la universidad, su interés por continuar los estudios y otros datos relevantes.

En lo referente a Recursos Humanos de la UNC, los cuadros presentados fueron elaborados con la base de datos brindada por la Secretaría de Gestión Institucional de la UNC que recaba estos datos a través del software SIU-Mapuche. La Secretaría de Gestión Institucional también sistematizó los datos financieros.

Los datos de becas y subsidios otorgados por la UNC y de docentes categorizados como investigadores en el programa de incentivos del Ministerio de Educación, fueron aportados por la Secretaría de Ciencia y Técnica de la UNC y la Secretaría de Bienestar Universitario y Modernización. En lo referente a las actividades de extensión universitaria y de Universidades Populares, la información fue suministrada por la Secretaría de Extensión Universitaria. Del mismo modo, lo relativo a Programas internacionales gestionados en la Universidad, fue aportado por la Prosecretaría de Relaciones Internacionales de la UNC. Los datos de Educación a Distancia, fueron brindados por la Prosecretaría de Informática de la UNC.

DEFINICIONES DE CONCEPTOS USADOS EN LOS CUADROS DEL ANUARIO

Aspirantes: Son aquellas personas que manifiestan interés en ingresar a la UNC como estudiante. Manifestar interés en una oferta académica o profesional no es efectuar una consulta por ventanilla, por teléfono o vía web. Quien se registra por primera vez a una oferta académica es Aspirante, aún cuando provenga de otra oferta académica de la misma institución.

Estudiantes: Son los Nuevos Inscriptos así como los Reinscriptos pertenecientes a una oferta académica en un año determinado. Deben haber realizado el trámite de inscripción o reinscripción anual a través del sistema Guaraní.

Nuevos Inscriptos: Los nuevos inscriptos pueden serlo por primera vez o por equivalencia. El año de ingreso es el año de cohorte.

Nuevos Inscriptos por primera vez: Son los aspirantes que ingresan por primera vez a una determinada oferta, habiendo cumplido con los requisitos reglamentados por cada institución.

Reinscriptos: Son los Estudiantes a los que se actualiza su inscripción en la misma oferta, en un año académico posterior a su última inscripción. En la UNC, la reinscripción anual obligatoria implica la actualización de los datos censales a través del sistema Guaraní. Un estudiante es Reinscripto aunque haya pasado un tiempo sin actividad académica en esa oferta, con o sin trámite de reincorporación y sigue manteniendo su año de ingreso (año de cohorte), a condición de haber cumplimentado cada año su reinscripción. Si un estudiante vuelve luego de un tiempo y cambió el plan de estudios, el año de ingreso es el de su inscripción original y egresará del plan nuevo luego de cumplimentar los requisitos del plan de transición que cada Unidad Académica establezca.

Egresados: Son los Estudiantes que completan todos los cursos y requisitos reglamentarios de la oferta a la que pertenecen. Los requisitos para ser considerado egresado pueden incluir, según la unidad académica y la oferta: el total de materias del Plan de Estudios aprobadas, horas de actividades prácticas, una tesis final, tesina, trabajo final, etc. Todo Egresado debe haber sido considerado un Reinscripto en el mismo año del egreso.

Estudiantes extranjeros: Son los Estudiantes cuya nacionalidad no es argentina. Se identifican por medio del campo nacionalidad del Sistema Guaraní, que tiene como categorías: argentino, extranjero, naturalizado, por opción.

Carrera: conjunto de estudios, prácticas y requisitos que capacitan a una persona para el ejercicio de una profesión u ocupación.

Grado académico: corresponde al rango del título de formación. Se clasifica en: a) Pregrado, b) Grado, c) Especialidad, d) Maestría, e) Doctorado.

Título de posgrado: la RM 1168/97 se reconocen los siguientes tipos de carreras de posgrado: a) especialización, b) maestría y c) doctorado.

Título de grado: por resolución ministerial N° 6 del 13/01/1997, en su artículo 1 fija 2600 horas reloj o su equivalente en la modalidad presencial, la carga horaria mínima que deberían contemplar los planes de estudio para calificar a un título de nivel de grado. El artículo 2 establece que la carga horaria prevista en el artículo anterior deberá desarrollarse en un mínimo de cuatro años académicos

Título Bachiller Universitario: Título intermedio en las áreas: Ciencias Básicas, Ciencias Aplicadas, Ciencias de la Salud, Ciencias Sociales y Ciencias Humanas, no habilitante para el ejercicio profesional

Cohorte: conjunto de personas que se han inscripto una misma carrera y en un año determinado.

Procedencia: se refiere al lugar donde vivían los estudiantes antes de comenzar a estudiar en la Universidad.

Materia: contenido disciplinario contemplado en el mapa curricular de un plan de estudios.

Examen: valoración integral (escrita, oral y/o práctica) de los conocimientos adquiridos por un estudiante durante la carrera.

Duración real de la Carrera: duración del cursado que figura en las Resoluciones Ministeriales para cada carrera.

Becario: es un estudiante que recibe una subvención para que realice estudios o investigaciones. Por lo general se concreta como un aporte económico a los estudiantes o investigadores que no cuentan con el capital suficiente para solventar sus estudios o trabajos de investigación.

Docente universitario: es la persona que realiza enseñanza, actividades científicas, tecnológicas, literarias, artísticas y culturales y de extensión universitaria cuando corresponda, y participa en el gobierno de la universidad.

Dedicación docente: carga horaria que tienen los docentes, se clasifican en exclusiva (deben desarrollar su labor de docencia universitaria o eventualmente, de extensión durante no menos de 45 horas semanales), semi-exclusiva (20 horas semanales) y simple (10 horas semanales).

Becario de investigación: es la persona que realiza actividades de investigación y desarrollo bajo la dirección de un investigador, usualmente con la finalidad de formarse y por lo cual recibe una remuneración.

Subsidios a proyectos de investigación: los subsidios y avales a proyectos y programas de Investigación y Desarrollo Tecnológico de la SECyT-UNC) tienen como objetivos: promover nuevos grupos de investigación, afianzar los existentes y fomentar la interdisciplina a través de la integración de los grupos ya consolidados.

Definiciones Aula Virtual:

Cursos: propuestas educativas donde docentes y alumnos interactúan virtualmente, intercambian información y publican contenidos.

Usuarios: son aquellos docentes y alumnos que posean acceso para ingresar al sistema. De acuerdo a las facultades que cada usuario posea dentro de los cursos, se autorizan perfiles, los cuales habilitan o no la posibilidad de administrar los recursos y las actividades.

Metodología para la estimación de la población (usada en el Cuadro I.11): La población en edad de cursar estudios universitarios (18-23 años) se obtuvo a partir de la proyección de la población de la provincia de Córdoba por el método de los componentes. Este procedimiento simula la evolución de la población censada en 2010 a partir de los nacimientos y defunciones registradas en el período 2010-2020, más una estimación anual de migrantes basada en el saldo migratorio registrado en el período 2001-2010. Los nacimientos de 2021 fueron estimados linealmente a partir de la tasa global de fecundidad del período 2010-2019; las defunciones para dicho año fueron estimadas linealmente a partir de las esperanzas de vida 2010-2020 y se le adicionaron los fallecimientos confirmados por COVID-19.

La población del Departamento Capital fue estimada a partir del procedimiento de proyección logística de proporciones, basado en el crecimiento intercensal 2001-2010 de todos los Departamentos de la provincia de Córdoba. La desagregación por sexo y edades fue realizada con tablas de contingencia, que ajustan la distribución etaria del censo 2010 a la estimación de la población total por Departamentos y a la proyección provincial al año 2010.

Clasificación de las categorías Docentes (Sistema Mapuche):

✓ Autoridades Rectorado

Rector, Vicerrector, Secretario del Rectorado

Cargos con códigos 401 a 407

✓ Autoridades Unidad Académica

Decano, Vicedecano, Secretario de Facultad

Cargos con códigos 408 a 416

✓ Profesor Consulto o Emérito

Cargos con códigos 125 y 126

✓ Profesor Titular

Cargos con códigos 101 a 103

✓ Profesor Asociado

Cargos con códigos 105 a 107

✓ Profesor Adjunto

Cargos con códigos 109 a 111

✓ Profesor Asistente

Cargos con códigos 113 a 115

✓ Ayudantes

Ayudante A, cargos con códigos 117 a 119

Ayudante B, cargos con códigos 121 a 122

Ayudante alumno, cargos con código 122

✓ Contrato única retribución

Códigos 612 a 616

✓ Docente Preuniversitario

Códigos 201 a 317

✓ Horas Cátedras

Códigos 228 a 230 y 318 a 319