



**UNIVERSIDAD  
NACIONAL DE  
CORDOBA**

**ANUARIO  
ESTADÍSTICO  
1998**

**SECRETARÍA DE ASUNTOS  
ACADÉMICOS**

**DEPARTAMENTO DE  
ESTADÍSTICA**



**UNIVERSIDAD  
NACIONAL DE  
CORDOBA**

Estadística es la ciencia que reúne, clasifica y recuenta los hechos de un mismo orden. La misma se nutre y tiene como marco amplio el sistema integrado de Estadística socio-demográficas, cuya implementación requiere un importante conjunto de tareas de coordinación y asistencia entre los organismos productores de información básica y las distintas áreas de interés.

Esto vale también para las Universidades, urgidas como están en el desafío de mejorar la calidad de sus procesos de enseñanza y hacer más eficiente su gestión. La tarea de lograrlo está a cargo del Departamento de Estadística dependiente de la Secretaría de Asuntos Académicos, el que ha contado con la colaboración de los Despachos de Alumnos de las distintas Unidades Académicas. Todos ellos han tratado de que los resultados que en esta edición del Anuario Estadístico respondan a esas características.

El Anuario contiene información correspondiente a alumnos y egresados universitarios de nivel superior, terciario y medio, así como datos sobre personal docente y no docente.

Quienes estén interesados en ampliar la información contenida en esta publicación, podrán hacerlo dirigiéndose personalmente a Obispo Trejo 242, segundo piso de la ciudad de Córdoba, telefónicamente al 0351-4332069 o a la dirección electrónica [estadistica@sri.trejo.unc.edu.ar](mailto:estadistica@sri.trejo.unc.edu.ar)

**Profesora Dra. Victoria Catarivas de Ansaldó  
Jefa del Departamento de Estadística**

Córdoba, marzo de 1999

**INDICE  
GENERAL**

# ANUARIO ESTADÍSTICO 1998

## LA UNIVERSIDAD NACIONAL DE CORDOBA

### INDICE

Autoridades de la U.N.C.	5
Estructura Académica de la Universidad Nacional de Córdoba	6
<b>CAPITULO I:</b>	
<b>EVOLUCION DE LA MATRICULA Y DE LOS GRADUADOS</b>	
Total de Alumnos. Período 1988 - 1998	11
Gráfico: Evolución del Total de Alumnos por Dependencia	12
Nuevos Inscriptos. Período 1988 - 1998	13
Gráfico: Evolución de los Nuevos Inscriptos por Dependencia	14
Egresados. Período 1987 - 1997	15
Gráfico: Evolución de los Egresados por Dependencia	16
Gráfico comparativo: Evolución de los alumnos, los nuevos Inscriptos y los egresados por Dependencia	17
<b>CAPITULO II:</b>	
<b>MATRICULA 1998</b>	
<b>Totales por Dependencia y Carrera</b>	
Total de Alumnos, Nuevos Inscriptos y Reinscriptos	18
Total de alumnos por Carrera y Sexo	20
Nuevos Inscriptos por Carrera y Sexo	22
Reinscriptos por Carrera y Sexo	24
Total de Alumnos según Año de Ingreso a la Carrera	26
<b>Situación Académica de los Reinscriptos</b>	
Cantidad de Materias Aprobadas durante el Año Anterior	29
Cantidad de Materias Aprobadas durante la Carrera	33
Cantidad de Exámenes Rendidos durante el Año Anterior	35
Cantidad de Exámenes Rendidos durante la Carrera	37
<b>Estudios Secundarios</b>	
Dependencia del Establecimiento	39
Total de Alumnos	
Nuevos Inscriptos	
Tipo de Estudios	41
Total de Alumnos	
Nuevos Inscriptos	

## Otros datos personales de los Alumnos

Edad y Sexo	43
Total de Alumnos	
Nuevos inscriptos	
Total de Alumnos y Nuevos Inscriptos según Edad Promedio	49
Estado Civil y Sexo	
Total de Alumnos	
Nuevos inscriptos	53
Lugar de Procedencia	
Total de Alumnos	
Nuevos inscriptos	55
Nacionalidad y Sexo	
Total de Alumnos	
Nuevos inscriptos	59
País de Nacimiento	
Total de Alumnos	
Nuevos inscriptos	62
Situación de Trabajo y Sexo	
Total de Alumnos	
Nuevos inscriptos	64
Becarios	
Total de Alumnos	
Nuevos inscriptos	66
Como costean sus estudios	
Total de Alumnos	
Nuevos inscriptos	68
Obra Social	
Total de Alumnos	
Nuevos inscriptos	70
Residencia (Con quien vive)	
Total de Alumnos	
Nuevos inscriptos	
<b>Nivel de Instrucción y Ocupación de los Padres</b>	<b>72</b>
Nivel de Instrucción del Padre	
Total de Alumnos	76
Nivel de Instrucción de la Madre	
Total de Alumnos	78
Ocupación del Padre	
Total de Alumnos	80
Ocupación de la Madre	
Total de Alumnos	

## **CAPITULO III: EGRESADOS 1997**

### **Totales por Dependencia y Carrera**

Total de Egresados de Carreras de Grado por Dependencias	82
Total de Egresados de Carreras de Grado por Dependencias y Sexo	83
Egresados de Carreras de Postgrado según Título	85
Egresados de Carreras de Postgrado según Título y Sexo	86
Egresados de Carreras con Título Intermedio, según Sexo	87

### **Egresados de Carreras de Grado**

Año de Ingreso a la Carrera	88
Promedio General en la Carrera según Sexo	91
Edad	94
Estado Civil	95
Nacionalidad y Sexo	96
Expectativas de Trabajo	97
Lugar donde Piensa Radicarse	98
Intención de Continuar sus Estudios	99

## **CAPITULO IV:**

### **ENSEÑANZA DE NIVEL MEDIO Y SUPERIOR NO UNIVERSITARIO**

#### **Enseñanza del Nivel Medio**

Total de Alumnos según Sexo	100
Ingresantes según Sexo	101
Egresados según Sexo	102

#### **Enseñanza del Nivel Terciario**

Total de Alumnos según Carrera y Sexo	103
Ingresantes según Carrera y Sexo	104
Egresados según Carrera y Sexo	105

## **CAPITULO V:**

### **PERSONAL DOCENTE Y NO DOCENTE**

Personal Docente por Dependencia. Período 1988-1998	106
Personal No Docente por Dependencia. Período 1988-1998	107
Gráfico: Evolución del Personal Docente y No Docente.	108
Gráfico: Personal Docente y No Docente según Sexo	108
Personal Docente según Categoría y Dedicación	109
Personal No Docente según Agrupamiento y Nivel	109
Personal Docente y No Docente según Sexo	110
Personal Docente de Horas Cátedra según Sexo	110
Personal Docente según Dedicación	111
Personal Docente de Horas Cátedra	111

Gráfico: Personal Docente según Dedicación	112
Personal Docente según Categoría	113
Personal Docente según Categoría y Estado Civil	114
Personal Docente según Categoría y Edad	115
Personal No Docente según Nivel	116
Personal No Docente según Agrupamiento	117
Gráfico: Personal No Docente según Nivel	118
Gráfico: Personal No Docente según Agrupamiento	118
Personal No Docente según Estado Civil	119
Personal No Docente según Grupos de Edad	120
Personal Docente según Nivel de Instrucción	121
Personal Docente según Nivel de Instrucción	123

**CAPITULO VII:  
INDICADORES**

Alumnos: Índices de Retención durante el Primer Año de la Carrera	125
Egresados de Carreras de Grado: Duración Real de las Carreras	126
Gráfico: Duración Real de las Carreras	127
Relación Alumnos por Docentes y No Docentes	128

**ACLARACIONES**

129

**RECTOR**  
Prof. Dr. HUGO O. JURI

**VICERECTOR**  
Prod. Arq. TOMAS PARDINA

**Secretaría General**  
Ing. Agr. DANIEL DI GIUSTO

**Prosecretaría General**  
Ing. HECTOR TAVELLA

**Sec. de Asuntos Académicos**  
Dra. SUSANA DORRONSORO DE CATTONI

**Secretaría de Administración**  
Lic. JORGE MERESHIAN

**Secretaría de Asuntos Estudiantiles**  
Ing. Agr. JORGE DUTTO

**Secretaría de Ciencia y Tecnología**  
Dr. MANUEL VELASCO

**Secretaría de Extensión Universitaria**  
Ing. JORGE GONZALEZ *Asp. ENZO TARTARA*

**Secretaría de Planeamiento Físico**  
Arq. MIGUEL ANGEL ROCA

**Secretaría de Relaciones Internacionales**  
Ing. RICARDO TORASSA

**Prosecretaría de Informática**  
Dr. RICARDO JUSTO CASTELLO



## ESTRUCTURA ACADÉMICA DE LA U.N.C.

DEPENDENCIA	CARRERAS CON TÍTULO INTERMEDIO	CARRERAS DE GRADO	CARRERAS DE POSTGRADO
<b>FAC. DE ARQUITECTURA, URB. Y DISEÑO</b>		<ul style="list-style-type: none"> <li>⇒ Arquitectura</li> <li>⇒ Diseño Industrial</li> </ul>	<ul style="list-style-type: none"> <li>⇒ Maestría en Desarrollo Urbano</li> <li>⇒ Maestría en Diseño Arquitectónico</li> <li>⇒ Maestría en Gestión Ambiental del Desarrollo Urbano</li> <li>⇒ Maestría en Conservación y Rehabilitación del Patrimonio Arquitectónico</li> <li>⇒ Maestría en Gestión y Desarrollo Habitacional</li> </ul>
<b>FAC. DE C. EXACTAS, FÍSICAS Y NATURALES</b>		<ul style="list-style-type: none"> <li>⇒ Ing. Civil</li> <li>⇒ Ing. Mecánica Electricista</li> <li>⇒ Ing. Electricista Electrónico</li> <li>⇒ Ing. Mecánica Aeronáutica</li> <li>⇒ Ing. Aeronáutica</li> <li>⇒ Ing. Agrimensurador</li> <li>⇒ Agrimensura</li> <li>⇒ Ing. Químico Industrial</li> <li>⇒ Ing. Químico</li> <li>⇒ Ing. Electrónica</li> <li>⇒ Ciencias Biológicas</li> <li>⇒ Prof. en Ciencias Biológicas</li> <li>⇒ Ciencias Geológicas</li> <li>⇒ Químico Industrial</li> <li>⇒ Técnico Constructor</li> <li>⇒ Constructor</li> <li>⇒ Mecánico Electricista</li> <li>⇒ Vial</li> <li>⇒ Téc. Mecánica Electricista</li> </ul>	<ul style="list-style-type: none"> <li>⇒ Ing. Especialista en Telecomunicaciones Telefónicas</li> <li>⇒ Maestría en Manejo de Vida Silvestre</li> <li>⇒ Maestría en Recursos Hídricos</li> <li>⇒ Doctorado en Ciencias de la Ingeniería</li> <li>⇒ Doctorado en Ciencias Biológicas</li> <li>⇒ Doctorado en Ciencias Geológicas</li> </ul>
<b>FAC. DE CIENCIAS QUÍMICAS</b>		<ul style="list-style-type: none"> <li>⇒ Lic. en Química</li> <li>⇒ Lic. en Química - Farmacéutica</li> <li>⇒ Lic. en Bioquímica - Clínica</li> </ul>	<ul style="list-style-type: none"> <li>⇒ Especialidad en Bacteriología</li> <li>⇒ Especialidad en Bromatología</li> <li>⇒ Especialidad en Endocrinología</li> <li>⇒ Especialidad en Hematología</li> <li>⇒ Especialidad en Inmunología</li> <li>⇒ Especialidad en Parasitología</li> <li>⇒ Especialidad en Toxicología y Bioq. Legal</li> <li>⇒ Especialidad en Virología</li> <li>⇒ Maestría en Química</li> <li>⇒ Doctorado en Ciencias Químicas</li> </ul>

<p><b>FAC. DE MATEMÁTICA, ASTRONOMÍA Y FÍSICA</b></p>	<p>⇒ Analista en Computación</p>	<p>⇒ Lic. en Matemática          ⇒ Prof. en Matemática          ⇒ Lic. en Astronomía          ⇒ Lic. en Física          ⇒ Prof. en Física          ⇒ Lic. en Ciencias de la Computación</p>	<p>⇒ Doctorado en Astronomía          ⇒ Doctorado en Física          ⇒ Doctorado en Matemática</p>
<p><b>FAC. C. AGROPECUARIAS</b></p>		<p>⇒ Ing. Agronómica</p>	<p>⇒ Maestría en Tecnología de Semillas          ⇒ Maestría en Agrometeorología          ⇒ Maestría en Gestión Ambiental Agropecuaria          ⇒ Maestría en Ciencias Agropecuarias          ⇒ Doctorado en Ciencias Agronómicas</p>
<p><b>FAC. DE DERECHO</b></p>	<p>⇒ Procurador</p>	<p>⇒ Abogacía</p>	<p>⇒ Especialidad en Régimen Jurídico del Comercio Exterior          ⇒ Especialidad en Derecho Público          ⇒ Especialidad en Mercosur - Aspectos Jurídico-Económicos          ⇒ Especialidad en Derecho Procesal          ⇒ Maestría en Derecho Internacional Público          ⇒ Doctorado en Derecho y Ciencias Sociales</p>
<p><b>ESCUELA DE TRABAJO SOCIAL</b></p>		<p>⇒ Lic. en Trabajo Social</p>	<p>⇒ Maestría en Ciencias Sociales</p>
<p><b>ESCUELA DE CIENCIAS DE LA INFORMACION</b></p>		<p>⇒ Lic. en Comunicación Social</p>	
<p><b>FAC. DE CIENCIAS ECONOMICAS</b></p>		<p>⇒ Contador Público          ⇒ Lic. en Economía          ⇒ Lic. en Administración</p>	<p>⇒ Especialidad en Sindicatura Concursal          ⇒ Especialidad en Tributación          ⇒ Especialidad en Dirección Estratégica de Recursos Humanos          ⇒ Especialidad en Mercados Capitales          ⇒ Especialidad en Estrategia Económica Internacional          ⇒ Maestría en Dirección de Negocios          ⇒ Doctorado en Ciencias Económicas</p>
<p><b>FAC. DE CIENCIAS MEDICAS</b></p>		<p>⇒ Medicina</p>	<p>⇒ Especialidad en Alergia e Inmunología          ⇒ Especialidad en Anestesiología          ⇒ Especialidad en Cardiología          ⇒ Especialidad en Cirugía Pediátrica          ⇒ Especialidad en Cirugía Plástica          ⇒ Especialidad en Citopatología          ⇒ Especialidad en Clínica Dermatológica          ⇒ Especialidad en Clínica Médica          ⇒ Especialidad en Clínica Pediátrica</p>

<ul style="list-style-type: none"> <li>⇒ Especialidad en Clínica Quirúrgica</li> <li>⇒ Especialidad en Endocrinología</li> <li>⇒ Especialidad en Farmacología Clínica</li> <li>⇒ Especialidad en Flebología y Linfología</li> <li>⇒ Especialidad en Geriatria</li> <li>⇒ Especialidad en Gastroenterología</li> <li>⇒ Especialidad en Infectología</li> <li>⇒ Especialidad en Medicina Generalista</li> <li>⇒ Especialidad en Medicina del Deporte</li> <li>⇒ Especialidad en Medicina del Trabajo</li> <li>⇒ Especialidad en Medicina Legal</li> <li>⇒ Especialidad en Medicina Transfusional</li> <li>⇒ Especialidad en Nefrología</li> <li>⇒ Especialidad en Nefrología Pediátrica</li> <li>⇒ Especialidad en Neonatología</li> <li>⇒ Especialidad en Neumología</li> <li>⇒ Especialidad en Neurocirugía</li> <li>⇒ Especialidad en Neurología</li> <li>⇒ Especialidad en Otorrinolaringología</li> <li>⇒ Especialidad en Oftalmología</li> <li>⇒ Especialidad en Oncología Clínica</li> <li>⇒ Especialidad en Patología</li> <li>⇒ Especialidad en Psiquiatría</li> <li>⇒ Especialidad en Radiología y Diagnóstico por Imágenes</li> <li>⇒ Especialidad en Reumatología</li> <li>⇒ Especialidad en Terapia Intensiva</li> <li>⇒ Especialidad en Tocoginecología</li> <li>⇒ Especialidad en Urología</li> <li>⇒ Maestría en Drogadependencias</li> <li>⇒ Maestría en Gerencia y Administración de Servicios de Salud</li> <li>⇒ Maestría en Gerontología</li> <li>⇒ Maestría en Salud Materno Infantil</li> <li>⇒ Diplomado en Salud Pública</li> <li>⇒ Doctorado en Medicina y Cirugía</li> </ul>			
			<ul style="list-style-type: none"> <li>⇒ Técnico en Laboratorio Clínico e Hispatológico</li> <li>⇒ Técnico en Radiología y Terapia Radiante</li> <li>⇒ Lic. en Produc. de Bio-imágenes</li> <li>⇒ Lic. en Kinesiología y Fisioterapia</li> </ul>
<p><b>ESCUELA DE TECNOLOGÍA MEDICA</b></p>			<p><b>ESCUELA DE KINESIOLOGÍA</b></p>

<b>ESCUELA DE FONOAUDIOLOGÍA</b>	⇒ Fonoaudiólogo	⇒ Lic. en Fonoaudiología	
<b>ESCUELA DE ENFERMERIA</b>	⇒ Enfermero	⇒ Lic. en Enfermería ⇒ Instrumentador Quirúrgico	
<b>ESCUELA DE NUTRICIÓN</b>		⇒ Lic. en Nutrición	
<b>FACULTAD DE ODONTOLOGÍA</b>		⇒ Odontología	⇒ Doctorado en Odontología
<b>FAC. DE FILOSOFIA</b>		⇒ Lic. en Filosofía ⇒ Prof. en Filosofía	⇒ Doctorado en Filosofía
<b>ESCUELA DE LETRAS</b>		⇒ Lic. en Letras Clásicas ⇒ Prof. en Letras Clásicas ⇒ Lic. en Letras Modernas ⇒ Prof. en Letras Modernas	⇒ Doctorado en Letras Clásicas ⇒ Doctorado en Letras Modernas ⇒ Especialidad en Enseñanza de la Lengua y la Literatura ⇒ Maestría en Literaturas Latinoamericanas
<b>ESCUELA DE HISTORIA</b>		⇒ Lic. en Historia ⇒ Prof. En Historia	⇒ Doctorado en Historia
<b>ESCUELA DE CIENCIAS DE LA EDUCACION</b>		⇒ Lic. en Ciencias de la Educación ⇒ Prof. en Ciencias de la Educación	⇒ Doctorado en Ciencias de la Educación
<b>ESCUELA DE PSICOLOGIA</b>		⇒ Lic. en Psicología ⇒ Prof. en Psicología	⇒ Doctorado en Psicología ⇒ Doctorado en Neuropsicología
<b>ESC. DE BIBLIOTECOLOGIA</b>	⇒ Bibliotecario	⇒ Lic. en Bibliotecología	
<b>ESCUELA DE ARCHIVEROS</b>		⇒ Archivero	
<b>ESCUELA DE MUSICA</b>		⇒ Perfeccionamiento Instrumental ⇒ Composición Musical ⇒ Educación Musical	
<b>ESCUELA DE ARTES</b>		⇒ Ciclo Básico de Plástica ⇒ Prof. Superior en Pintura ⇒ Lic. en Pintura ⇒ Prof. Superior en Escultura ⇒ Lic. en Pintura ⇒ Prof. Superior en Grabado ⇒ Lic. en Grabado	
<b>ESCUELA DE TEATRO</b>		⇒ Lic. en Teatro (Orientación Actoral) ⇒ Lic. en Teatro (Orientación Escenográfica)	
<b>ESCUELA DE CINE Y TELEVISION</b>	⇒ Técnico Prod. en Medios Audiovisuales	⇒ Lic. en Cine y Televisión	

<p><b>ESCUELA SUPERIOR DE LENGUAS</b></p> <p>⇒ Prof. de Ens. Secundaria de Castellano  ⇒ Prof. de Ens. Secundaria de Inglés  ⇒ Prof. de Ens. Secundaria de Francés  ⇒ Prof. de Ens. Secundaria de Italiano  ⇒ Prof. de Ens. Secundaria de Alemán</p>	<p>⇒ Lic. en Lengua y Lit. Castellana  ⇒ Prof. de Castellano, Lit. y Latín  ⇒ Lic. en Lengua y Lit. Inglesa  ⇒ Traductorado de Inglés  ⇒ Prof. Superior de Inglés  ⇒ Prof. de Inglés  ⇒ Lic. en Lengua y Lit. Francesa  ⇒ Traductorado de Francés  ⇒ Prof. Superior de Francés  ⇒ Prof. de Francés  ⇒ Lic. en Lengua y Lit. Italiana  ⇒ Traductorado de Italiano Prof. Superior de Francés  ⇒ Prof. de Francés  ⇒ Lic. en Lengua y Lit. Italiana  ⇒ Traductorado de Italiano</p>	<p>⇒ Maestría en Lingüística Aplicada a la Enseñanza de la Lengua</p>
<p><b>CENTRO DE ESTUDIOS AVANZADOS</b></p>		<p>⇒ Maestría en Demografía  ⇒ Maestría en Investigaciones Educativas  ⇒ Maestría en Relaciones Internacionales  ⇒ Maestría en Sociosemiótica  ⇒ Maestría en Comunicación y Cultura Contemporánea</p>
<p><b>INSTITUTO DE INVESTIGACION Y FORMACION EN ADMINIST. PUBLICA</b></p>		<p>⇒ Maestría en Administración Pública Provincial y Municipal  ⇒ Maestría en Administración Universitaria</p>
<p><b>RECTORADO</b></p>		<p>⇒ Maestría en Formulación, Evaluación y Administración de Proyectos de Inversión  ⇒ Maestría en Estadística Aplicada</p>
<p><b>FAC. DE CIENCIAS ECONOM., AGROPECUARIAS Y PAMAF</b></p>		

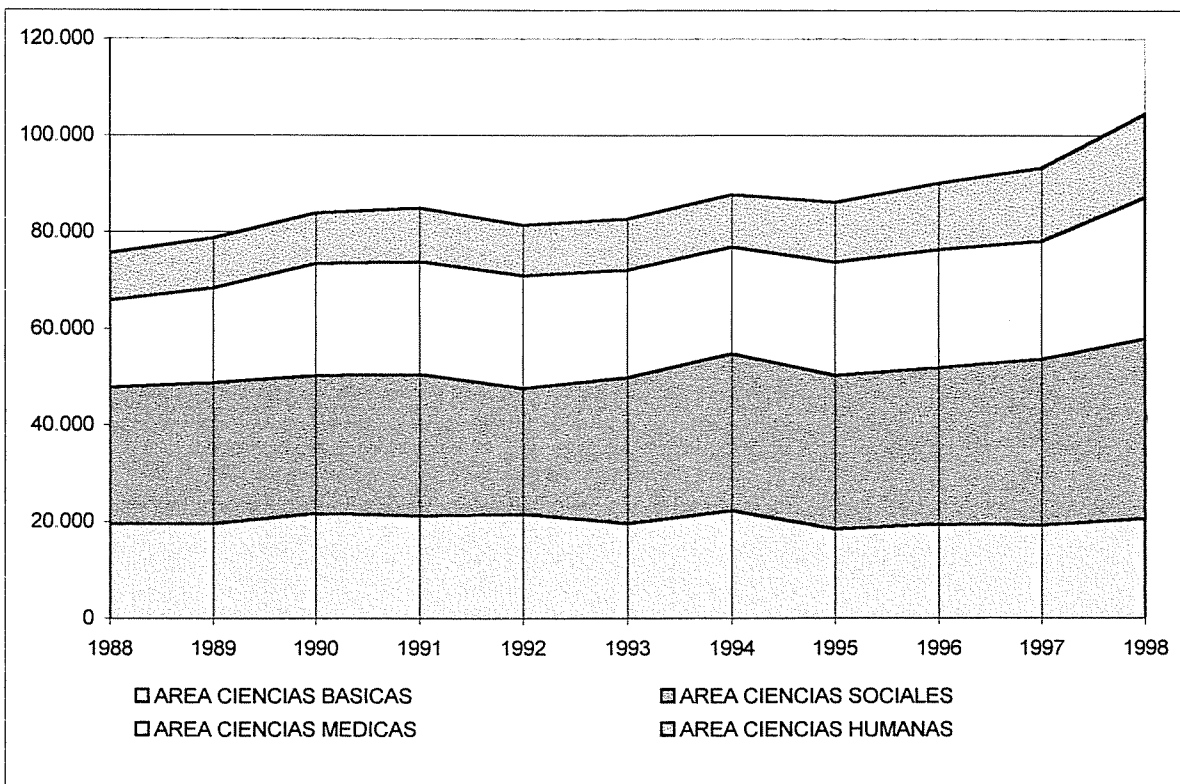
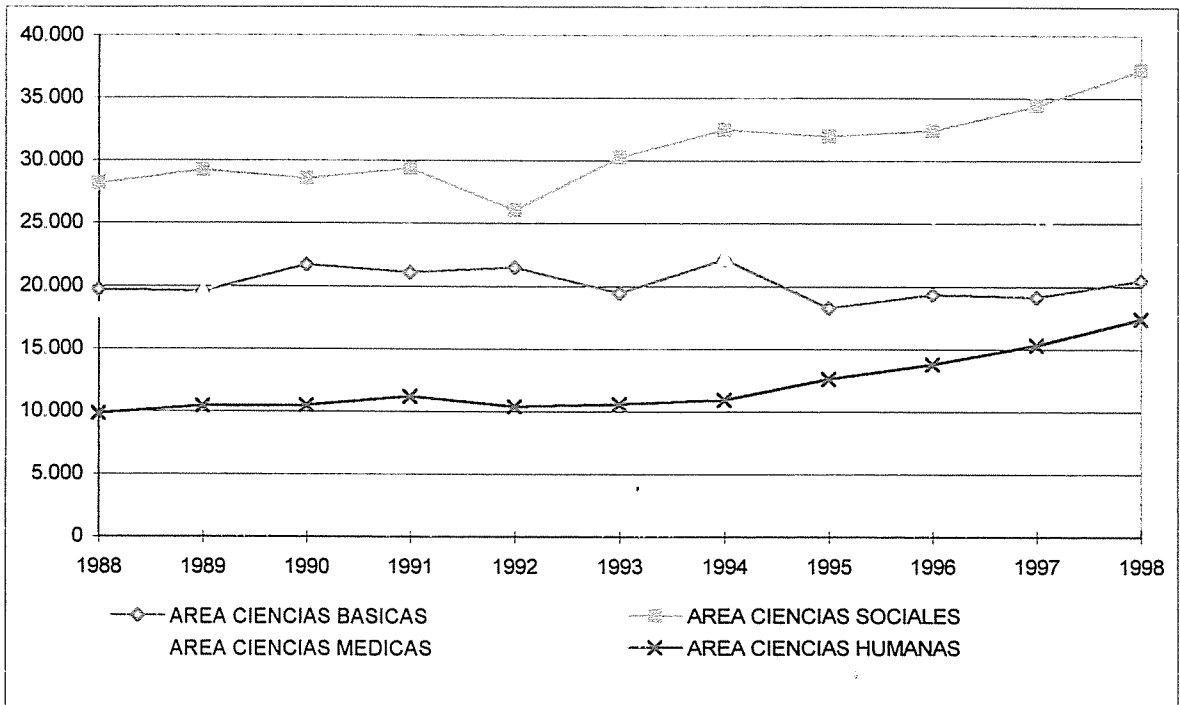
## **CAPITULO I**

# **EVOLUCION DE LA MATRICULA Y DE LOS GRADUADOS**

EVOLUCION DEL TOTAL DE ALUMNOS POR DEPENDENCIAS  
PERIODO 1988-1998

AREAS	1988		1989		1990		1991		1992		1993		1994		1995		1996		1997		1998	
	N	Porc.	N	Porc.	N	Porc.	N	Porc.	N	Porc.	N	Porc.	N	Porc.	N	Porc.	N	Porc.	N	Porc.	N	Porc.
<b>TOTAL UNIVERSIDAD</b>	75.603	100	78.642	100	83.815	100	84.836	100	81.233	100	82.574	100	87.677	100	86.121	100	89.996	100	93.194	100	104.471	100
<b>AREA CIENCIAS BASICAS</b>	19.667	26,0	19.503	24,8	21.633	25,8	21.045	24,8	21.443	26,4	19.428	23,5	22.106	25,2	18.251	21,2	19.337	21,5	19.726	20,5	20.440	19,8
FAC. DE ARQUITECTURA Y URB.	4.089	5,4	4.395	5,6	5.636	6,7	4.763	5,6	7.414	9,1	5.682	6,9	6.902	7,9	6.431	7,5	7.395	8,2	6.700	7,2	7.955	7,6
FAC. DE C. EXACTAS, FIS. Y NAT.	8.347	11,0	7.952	10,1	8.252	9,8	6.259	7,4	6.284	7,7	5.794	7,0	5.892	6,7	5.463	6,3	5.433	6,0	5.512	5,9	5.428	5,2
FAC. DE CIENCIAS QUIMICAS	5.095	6,7	5.108	6,5	5.508	6,6	7.857	9,3	4.968	6,1	5.694	6,9	7.080	8,1	4.262	4,9	4.318	4,8	4.236	4,5	3.998	3,8
FAC. DE MAT., ASTRON. Y FIS.	458	0,6	490	0,6	589	0,7	591	0,7	484	0,6	506	0,6	495	0,6	495	0,6	573	0,6	636	0,7	936	0,9
FAC. DE CS. AGROPECUARIAS	1.678	2,2	1.558	2,0	1.648	2,0	1.575	1,9	2.283	2,8	1.752	2,1	1.737	2,0	1.600	1,9	1.618	1,8	2.042	2,2	2.123	2,0
<b>AREA CIENCIAS SOCIALES</b>	28.124	37,2	28.213	37,1	28.518	34,0	29.357	34,6	26.016	32,0	30.252	36,6	32.476	37,0	31.928	37,1	32.403	36,0	34.370	36,9	37.269	35,7
FAC. DE DERECHO	18.872	25,0	19.296	24,5	19.147	22,8	19.790	23,3	15.906	19,6	19.064	23,1	20.608	23,5	19.144	22,2	18.910	21,0	19.987	21,4	22.656	21,7
Derecho	16.237	21,5	16.582	21,1	16.444	19,6	16.939	20,0	13.030	16,0	15.999	19,4	15.817	18,0	15.170	17,6	14.181	15,8	14.864	15,9	16.695	16,0
Trabajo Social	848	1,1	934	1,2	824	1,0	740	0,9	645	0,8	720	0,9	757	0,9	828	1,0	1.061	1,2	1.230	1,3	1.439	1,4
Ciencias de la Información	1.787	2,4	1.780	2,3	1.879	2,2	2.111	2,5	2.231	2,7	2.345	2,8	4.034	4,6	3.146	3,7	3.668	4,1	3.893	4,2	4.522	4,3
FAC. DE CS. ECONOMICAS	9.252	12,2	9.917	12,6	9.371	11,2	9.567	11,3	10.110	12,4	11.188	13,5	11.868	13,5	12.784	14,8	13.493	15,0	14.383	15,4	14.613	14,0
<b>AREA CIENCIAS MEDICAS</b>	18.022	23,8	19.517	24,8	23.209	27,7	23.273	27,4	23.408	28,8	22.356	27,1	22.212	25,3	23.359	27,1	24.480	27,2	24.436	26,2	29.407	28,1
FAC. DE CIENCIAS MEDICAS	15.494	20,5	16.427	20,9	19.888	23,8	19.926	23,5	19.764	24,3	18.678	22,6	18.310	20,9	19.326	22,4	20.365	22,6	20.193	21,7	24.857	23,8
Medicina	10.138	13,4	11.899	15,1	12.560	15,0	13.420	15,8	12.123	14,9	12.021	14,6	11.294	12,9	11.699	13,6	11.955	13,3	11.847	12,7	14.387	13,8
Tecnología Médica	1.256	1,7	282	0,4	1.484	1,8	1.186	1,4	1.097	1,4	927	1,1	1.106	1,3	1.218	1,4	1.532	1,7	1.716	1,8	1.876	1,8
Kinesología y Fisioterapia	2.583	3,4	2.706	3,4	3.832	4,6	3.087	3,6	4.463	5,5	3.507	4,2	3.630	4,1	3.452	4,0	3.621	4,0	2.832	3,0	4.069	3,9
Fonoaudiología	324	0,4	398	0,5	471	0,6	444	0,5	534	0,7	519	0,6	433	0,5	732	0,8	685	0,8	713	0,8	907	0,9
Enfermería	492	0,7	626	0,8	658	0,8	954	1,1	677	0,8	839	1,0	912	1,0	1.163	1,4	1.444	1,6	1.836	2,0	2.291	2,2
Nutrición	701	0,9	516	0,7	983	1,2	835	1,0	870	1,1	865	1,0	935	1,1	1.062	1,2	1.128	1,3	1.249	1,3	1.327	1,3
FAC. DE ODONTOLOGIA	2.528	3,3	3.090	3,9	3.221	3,8	3.347	3,9	3.644	4,5	3.678	4,5	3.902	4,5	4.033	4,7	4.115	4,6	4.243	4,6	4.550	4,4
<b>AREA CIENCIAS HUMANAS</b>	9.790	12,9	10.409	13,2	10.455	12,5	11.161	13,2	10.366	12,8	10.538	12,8	10.883	12,4	12.583	14,6	13.776	15,3	15.262	16,4	17.355	16,6
FAC. DE FILOSOFIA Y HUMAN.	7.495	9,9	8.206	10,4	8.070	9,6	8.250	9,7	7.099	8,7	7.681	9,3	8.080	9,2	9.607	11,2	10.720	11,9	12.251	13,1	13.877	13,3
ESC. SUP. DE LENGUAS	2.295	3,0	2.203	2,8	2.385	2,8	2.911	3,4	3.267	4,0	2.857	3,5	2.803	3,2	2.976	3,5	3.056	3,4	3.011	3,2	3.478	3,3

**EVOLUCION DEL TOTAL DE ALUMNOS SEGÚN AREAS DE ESTUDIO  
PERIODO 1988-1998**

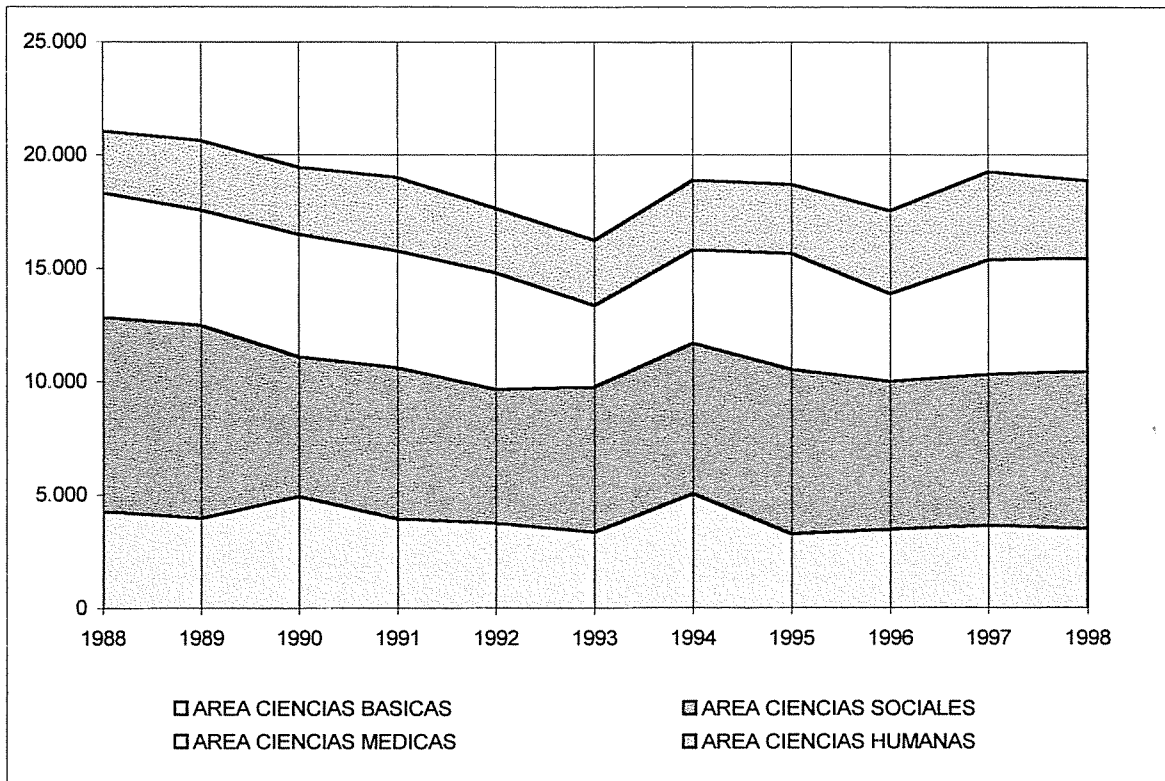
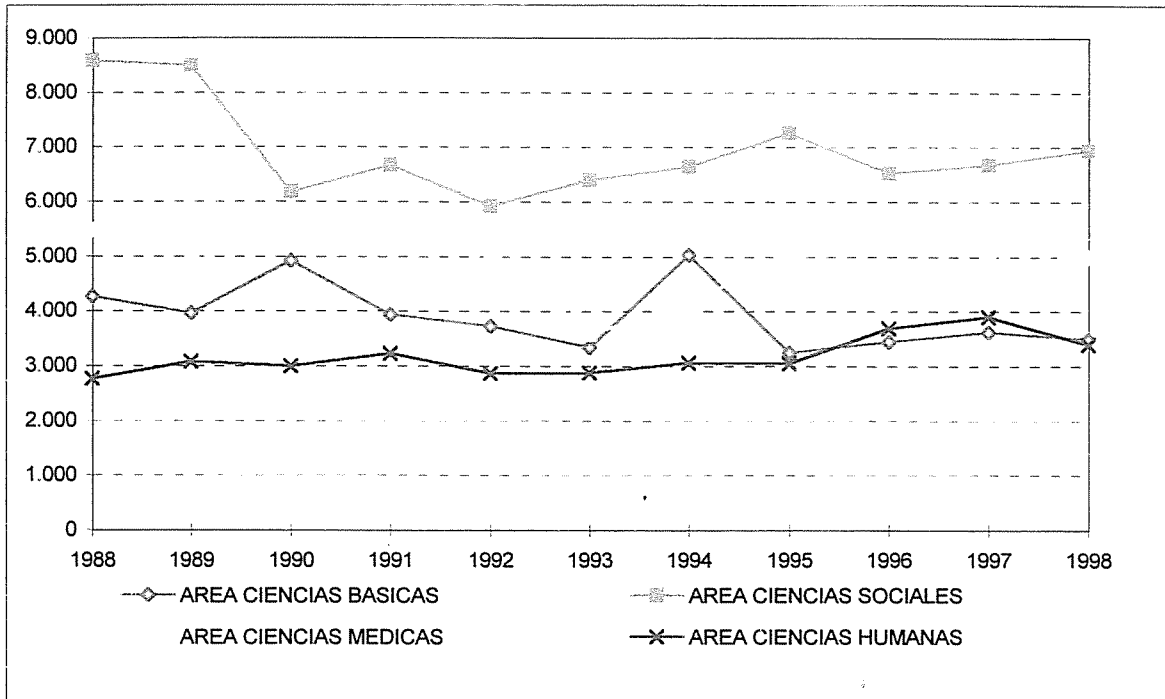




EVOLUCION DE LOS NUEVOS INSCRIPTOS POR DEPENDENCIAS  
PERIODO 1988-1998

AREAS	1988		1989		1990		1991		1992		1993		1994		1995		1996		1997		1998	
	N	Porc.	N	Porc.	N	Porc.	N	Porc.	N	Porc.	N	Porc.	N	Porc.	N	Porc.	N	Porc.	N	Porc.	N	Porc.
<b>TOTAL UNIVERSIDAD</b>	<b>21.056</b>	<b>100</b>	<b>20.615</b>	<b>100</b>	<b>19.447</b>	<b>100</b>	<b>18.970</b>	<b>100</b>	<b>17.629</b>	<b>100</b>	<b>16.208</b>	<b>100</b>	<b>18.862</b>	<b>100</b>	<b>18.669</b>	<b>100</b>	<b>17.515</b>	<b>100</b>	<b>19.237</b>	<b>100</b>	<b>18.831</b>	<b>100</b>
<b>AREA CIENCIAS BASICAS</b>	<b>4.265</b>	<b>20,2</b>	<b>3.955</b>	<b>19,2</b>	<b>4.910</b>	<b>25,2</b>	<b>3.939</b>	<b>20,8</b>	<b>3.727</b>	<b>21,1</b>	<b>3.342</b>	<b>20,6</b>	<b>5.031</b>	<b>26,7</b>	<b>3.244</b>	<b>17,4</b>	<b>3.440</b>	<b>19,6</b>	<b>3.615</b>	<b>18,8</b>	<b>3.488</b>	<b>18,5</b>
FAC. DE ARQUITECTURA Y URB.	875	4,2	981	4,8	1.775	9,1	1.101	5,8	1.255	7,1	1.316	8,1	2.154	11,4	1.464	7,8	1.505	8,6	1.320	6,9	1.107	5,9
FAC. DE C. EXACTAS, FIS. Y NAT.	1.523	7,2	1.344	6,5	1.352	7,0	1.004	5,3	984	5,6	991	6,1	927	4,9	739	4,0	893	5,1	908	4,7	917	4,9
FAC. DE CIENCIAS QUIMICAS	1.364	6,5	1.050	5,1	1.076	5,5	1.362	7,2	945	5,4	609	3,8	1.358	7,2	582	3,1	474	2,7	487	2,5	447	2,4
FAC. DE MAT., ASTRON. Y FIS.	168	0,8	187	0,9	238	1,2	176	0,9	170	1,0	162	1,0	180	1,0	175	0,9	267	1,5	292	1,5	494	2,6
FAC. DE CS. AGROPECUARIAS	325	1,5	393	1,9	469	2,4	296	1,6	373	2,1	264	1,6	412	2,2	284	1,5	301	1,7	608	3,2	523	2,8
<b>AREA CIENCIAS SOCIALES</b>	<b>8.574</b>	<b>40,7</b>	<b>8.491</b>	<b>41,2</b>	<b>6.172</b>	<b>31,7</b>	<b>6.664</b>	<b>35,1</b>	<b>5.919</b>	<b>33,6</b>	<b>6.402</b>	<b>39,5</b>	<b>6.647</b>	<b>35,2</b>	<b>7.259</b>	<b>38,9</b>	<b>6.523</b>	<b>37,2</b>	<b>6.674</b>	<b>34,7</b>	<b>6.946</b>	<b>36,9</b>
FAC. DE DERECHO	6.421	30,5	6.083	29,5	4.381	22,5	4.654	24,5	3.571	20,3	3.685	22,7	3.872	20,5	4.232	22,7	3.792	21,7	3.990	20,7	4.541	24,1
Derecho	5.515	26,2	5.115	24,8	3.501	18,0	3.695	19,5	2.560	14,5	2.722	16,8	2.650	14,0	2.798	15,0	2.186	12,5	2.363	12,3	2.760	14,7
Trabajo Social	265	1,3	376	1,8	253	1,3	188	1,0	160	0,9	226	1,4	233	1,2	286	1,5	396	2,3	401	2,1	463	2,5
Ciencias de la Información	641	3,0	592	2,9	627	3,2	771	4,1	851	4,8	737	4,5	989	5,2	1.148	6,1	1.210	6,9	1.226	6,4	1.318	7,0
FAC. DE CS. ECONOMICAS	2.153	10,2	2.408	11,7	1.791	9,2	2.010	10,6	2.348	13,3	2.717	16,8	2.775	14,7	3.027	16,2	2.731	15,6	2.684	14,0	2.405	12,8
<b>AREA CIENCIAS MEDICAS</b>	<b>5.472</b>	<b>26,0</b>	<b>5.103</b>	<b>24,8</b>	<b>5.376</b>	<b>27,6</b>	<b>5.143</b>	<b>27,1</b>	<b>5.127</b>	<b>29,1</b>	<b>3.589</b>	<b>22,1</b>	<b>4.122</b>	<b>21,9</b>	<b>5.114</b>	<b>27,4</b>	<b>3.869</b>	<b>22,1</b>	<b>5.051</b>	<b>26,3</b>	<b>4.996</b>	<b>26,5</b>
FAC. DE CIENCIAS MEDICAS	4.757	22,6	4.329	21,0	4.657	23,9	4.413	23,3	4.380	24,8	2.667	16,5	3.257	17,3	4.180	22,4	3.009	17,2	4.120	21,4	4.034	21,4
Medicina	2.446	11,6	2.654	12,9	2.666	13,7	2.890	15,2	2.044	11,6	1.100	6,8	1.530	8,1	2.048	11,0	1.250	7,1	1.869	9,7	1.509	8,0
Tecnología Médica	706	3,4	80	0,4	488	2,5	184	1,0	430	2,4	250	1,5	307	1,6	469	2,5	504	2,9	563	2,9	500	2,7
Kinesioterapia y Fisioterapia	897	4,3	1.040	5,0	973	5,0	683	3,6	1.293	7,3	900	5,6	813	4,3	668	3,6	527	3,0	815	4,2	954	5,1
Fonocardiología	144	0,7	130	0,6	114	0,6	134	0,7	199	1,1	124	0,8	124	0,7	279	1,5	175	1,0	155	0,8	196	1,0
Enfermería	169	0,8	213	1,0	214	1,1	242	1,3	134	0,8	133	0,8	254	1,3	414	2,2	357	2,0	469	2,4	688	3,7
Nutrición	395	1,9	212	1,0	202	1,0	280	1,5	280	1,6	160	1,0	229	1,2	302	1,6	196	1,1	249	1,3	187	1,0
FAC. DE ODONTOLOGIA	715	3,4	774	3,8	719	3,7	730	3,8	747	4,2	922	5,7	865	4,6	934	5,0	860	4,9	931	4,8	962	5,1
<b>AREA CIENCIAS HUMANAS</b>	<b>2.755</b>	<b>13,1</b>	<b>3.066</b>	<b>14,9</b>	<b>2.989</b>	<b>15,4</b>	<b>3.224</b>	<b>17,0</b>	<b>2.856</b>	<b>16,2</b>	<b>2.875</b>	<b>17,7</b>	<b>3.062</b>	<b>16,2</b>	<b>3.052</b>	<b>16,3</b>	<b>3.683</b>	<b>21,0</b>	<b>3.897</b>	<b>20,3</b>	<b>3.401</b>	<b>18,1</b>
FAC. DE FILOSOFIA Y HUMAN.	2.172	10,3	2.384	11,6	2.154	11,1	2.231	11,8	1.576	8,9	1.855	11,4	2.143	11,4	2.180	11,7	2.834	16,2	3.069	16,0	2.386	12,7
ESC. SUP. DE LENGUAS	583	2,8	682	3,3	835	4,3	993	5,2	1.280	7,3	1.020	6,3	919	4,9	872	4,7	849	4,8	828	4,3	1.015	5,4

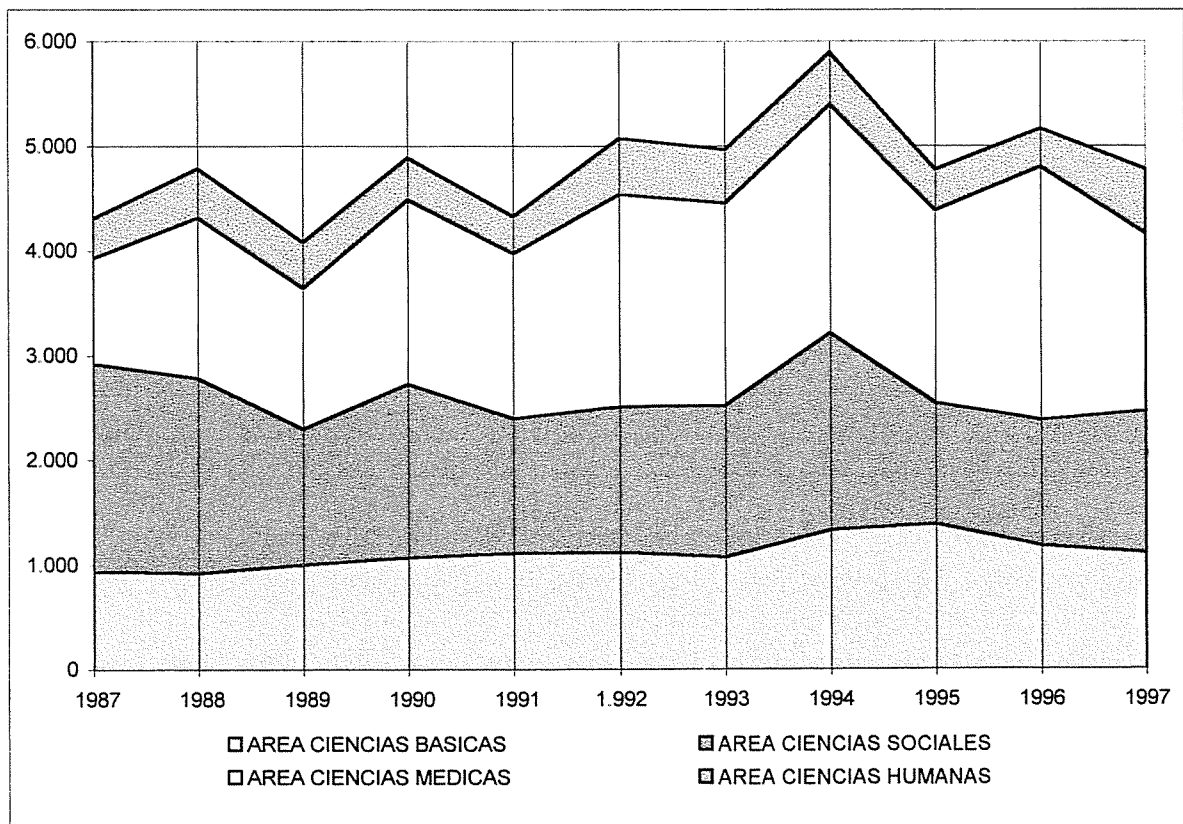
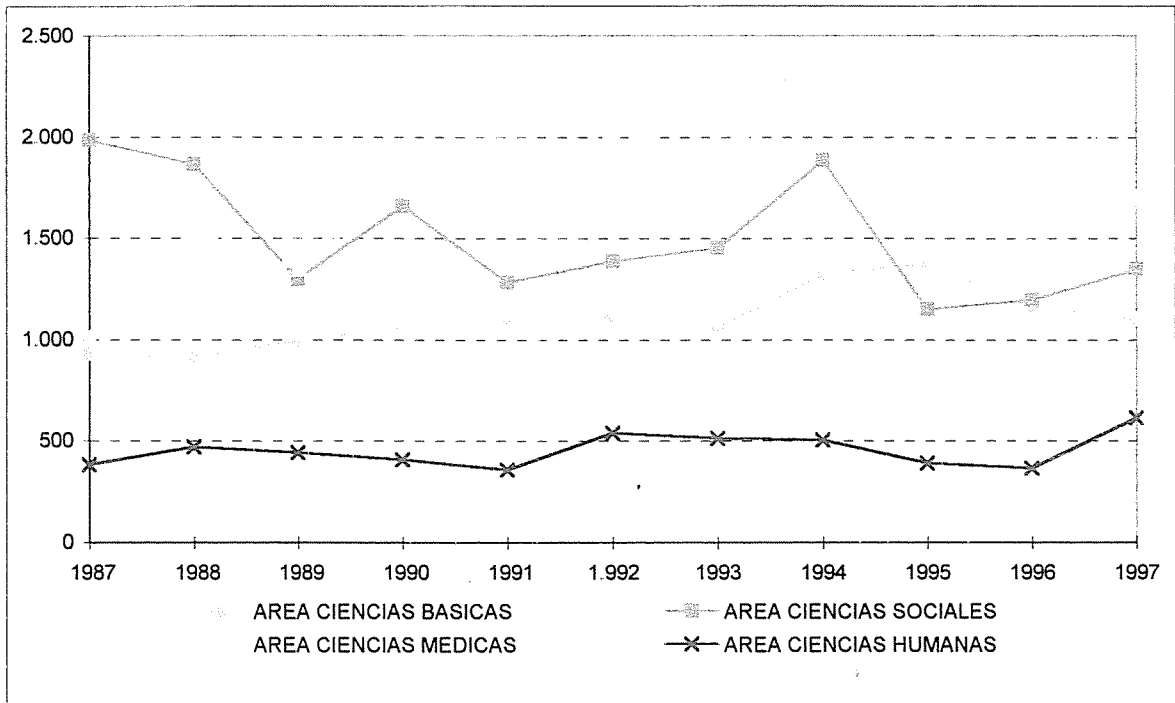
**EVOLUCION DE LOS NUEVOS INSCRIPTOS SEGUN AREAS DE ESTUDIO  
PERIODO 1988-1998**



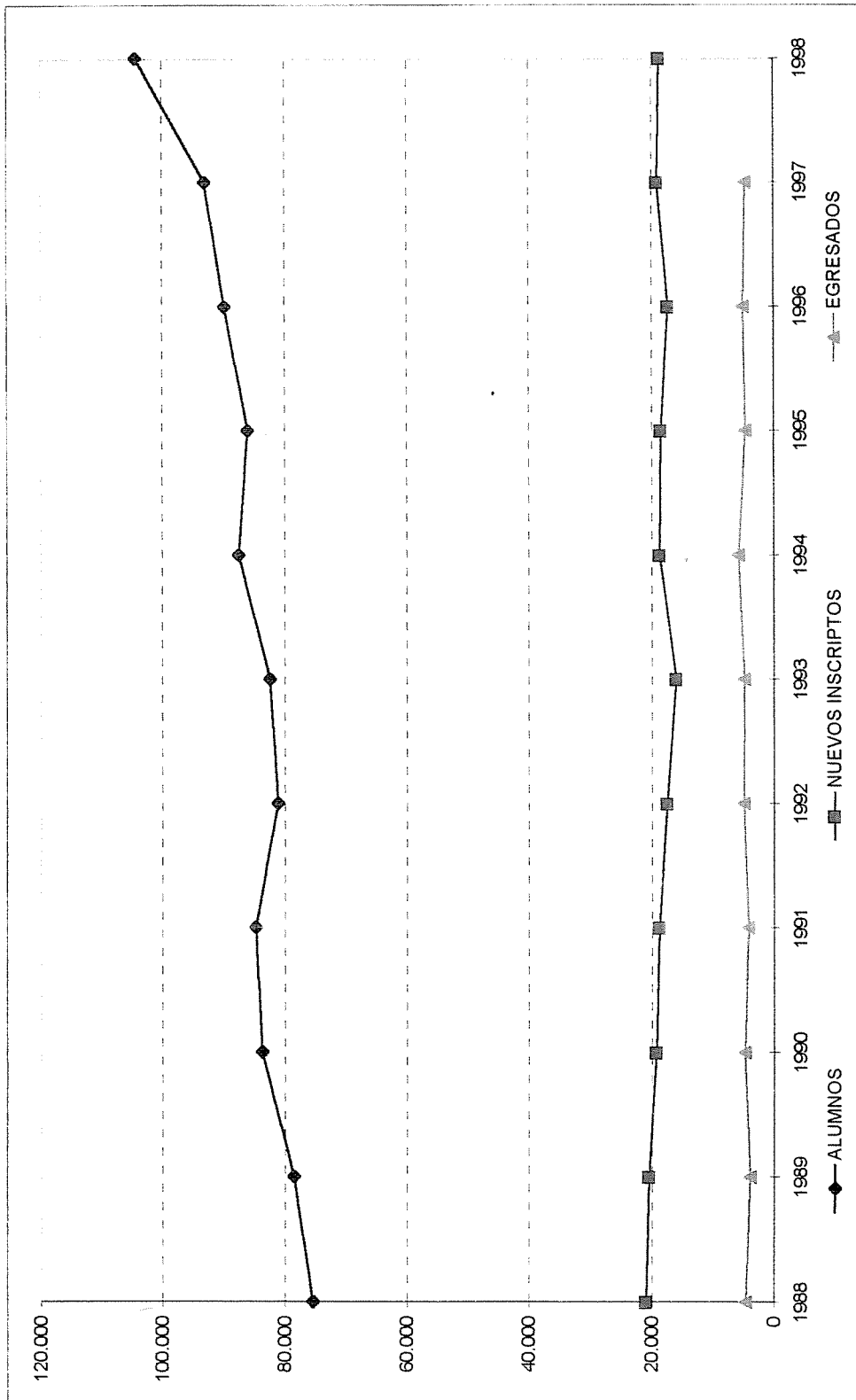
EVOLUCION DE LOS EGRESADOS DE CARRERAS DE GRADO POR DEPENDENCIAS  
PERIODO 1987 -1997

AREAS	1987		1988		1989		1990		1991		1992		1993		1994		1995		1996		1997	
	N	Porc.	N	Porc.	N	Porc.	N	Porc.	N	Porc.	N	Porc.	N	Porc.	N	Porc.	N	Porc.	N	Porc.	N	Porc.
<b>TOTAL UNIVERSIDAD</b>	4.308	100	4.784	100	4.082	100	4.888	100	4.323	100	5.073	100	4.961	100	5.897	100	4.769	100	5.160	100	4.770	100
<b>AREA CIENCIAS BASICAS</b>	934	21,7	915	19,1	996	24,4	1.063	21,7	1.106	25,6	1.116	22,0	1.063	21,4	1.320	22,4	1.378	28,9	1.171	22,7	1.103	23,1
FAC. DE ARQUITECTURA Y URB.	132	3,1	168	3,5	130	3,2	180	3,7	192	4,4	213	4,2	226	4,6	319	5,4	309	6,5	288	5,6	281	5,9
FAC. DE C. EXACTAS, FIS. Y NAT.	431	10,0	338	7,1	473	11,6	335	6,9	347	8,0	369	7,3	411	8,3	474	8,0	463	9,7	382	7,4	356	7,5
FAC. DE CIENCIAS QUIMICAS	298	6,9	316	6,6	336	8,2	461	9,4	480	11,1	457	9,0	341	6,9	468	7,8	488	10,2	377	7,3	400	8,4
FAC. DE MAT., ASTRON. Y FIS.	16	0,4	15	0,3	13	0,3	12	0,2	18	0,4	18	0,4	24	0,5	27	0,5	26	0,5	33	0,6	21	0,4
FAC. DE CS. AGROPECUARIAS	57	1,3	78	1,6	44	1,1	75	1,5	69	1,6	59	1,2	61	1,2	42	0,7	92	1,9	91	1,8	45	0,9
<b>AREA CIENCIAS SOCIALES</b>	1.984	46,1	1.863	38,9	1.298	31,8	1.657	33,9	1.283	29,7	1.388	27,4	1.452	29,3	1.884	31,9	1.152	24,2	1.198	23,2	1.348	28,3
FAC. DE DERECHO	1.578	36,6	1.510	31,6	958	23,5	1.235	25,3	908	21,0	1.016	20,0	1.044	21,0	1.399	23,7	782	16,4	760	14,7	890	18,7
Derecho	1.149	26,7	1.235	25,8	829	20,3	1.113	22,8	804	18,6	897	17,7	922	18,6	1.296	22,0	622	13,0	641	12,4	588	12,3
Trabajo Social	391	9,1	240	5,0	97	2,4	79	1,6	75	1,7	58	1,1	63	1,3	53	0,9	42	0,9	41	0,8	143	3,0
Ciencias de la Información	38	0,9	35	0,7	32	0,8	43	0,9	29	0,7	61	1,2	59	1,2	50	0,8	118	2,5	78	1,5	159	3,3
FAC. DE CS. ECONOMICAS	406	9,4	353	7,4	340	8,3	422	8,6	375	8,7	372	7,3	408	8,2	485	8,2	370	7,8	438	8,5	458	9,6
<b>AREA CIENCIAS MEDICAS</b>	1.009	23,4	1.535	32,1	1.347	33,0	1.761	36,0	1.578	36,5	2.031	40,0	1.931	38,9	2.190	37,1	1.848	38,8	2.425	47,0	1.703	35,7
FAC. DE CIENCIAS MEDICAS	799	18,5	1.361	28,4	1.103	27,0	1.578	32,3	1.320	30,5	1.780	35,1	1.585	31,9	1.931	32,7	1.585	33,2	1.992	38,6	1.437	30,1
Medicina	481	11,2	456	9,5	575	14,1	687	14,1	784	18,1	856	16,9	792	16,0	986	16,7	1.006	21,1	989	19,2	621	13,0
Tecnología Médica	162	3,8	119	2,5	168	4,1	147	3,0	158	3,7	189	3,7	223	4,5	200	3,4	104	2,2	535	10,4	239	5,0
Kinesiología y Fisioterapia	52	1,2	681	14,2	206	5,0	405	8,3	55	1,3	430	8,5	340	6,9	376	6,4	352	7,4	300	5,8	376	7,9
Fonoaudiología	34	0,8	8	0,2	0	0,0	17	0,3	156	3,6	60	1,2	64	1,3	155	2,6	31	0,7	21	0,4	28	0,6
Enfermería	63	1,5	70	1,5	47	1,2	71	1,5	82	1,9	81	1,6	101	2,0	118	2,0	25	0,5	36	0,7	105	2,2
Nutrición	7	0,2	27	0,6	107	2,6	251	5,1	85	2,0	164	3,2	65	1,3	96	1,6	67	1,4	111	2,2	68	1,4
FAC. DE ODONTOLOGIA	210	4,9	174	3,6	244	6,0	183	3,7	258	6,0	251	4,9	346	7,0	259	4,4	263	5,5	433	8,4	266	5,6
<b>AREA CIENCIAS HUMANAS</b>	381	8,8	471	9,8	441	10,8	407	8,3	356	8,2	538	10,6	515	10,4	503	8,5	391	8,2	366	7,1	616	12,9
FAC. DE FILOSOFIA Y HUMAN.	291	6,8	355	7,4	328	8,0	310	6,3	237	5,5	360	7,1	383	7,7	395	6,7	326	6,8	268	5,2	489	10,3
ESC. SUP. DE LENGUAS	90	2,1	116	2,4	113	2,8	97	2,0	119	2,8	178	3,5	132	2,7	108	1,8	65	1,4	98	1,9	127	2,7

**EVOLUCION DE LOS EGRESADOS SEGÚN AREAS DE ESTUDIO  
PERIODO 1987-1997**



**EVOLUCION DEL TOTAL DE ALUMNOS, NUEVOS INSCRIPTOS Y EGRESADOS  
PERIODO 1988-1998**



**CAPITULO II**

**MATRICULA  
1998**

TOTAL DE ALUMNOS, NUEVOS Y REINSCRIPTOS - Año 1998

AREAS Dependencias - Carreras	TOTAL ALUMNOS	NUEVOS INSCRIP.	REINS- CRIPTOS
<b>TOTAL UNIVERSIDAD</b>	<b>104.471</b>	<b>18.831</b>	<b>85.640</b>
<b>AREA CIENCIAS BASICAS</b>	<b>20.440</b>	<b>3.488</b>	<b>16.952</b>
<b>FAC. DE ARQUITECTURA, URB. Y DISEÑO</b>	<b>7.955</b>	<b>1.107</b>	<b>6.848</b>
Arquitectura	6.543	844	5.699
Diseño Industrial	1.412	263	1.149
<b>FAC. DE C. EXACTAS, FISICAS Y NATURALES</b>	<b>5.428</b>	<b>917</b>	<b>4.511</b>
Ing. Civil	1.087	138	949
Ing. Mecánica Electricista	554	84	470
Ing. Electricista Electrónico	136	0	136
Ing. Mecánica Aeronáutica	230	0	230
Ing. Aeronáutica	171	75	96
Ing. Agrimensor	17	0	17
Agrimensura	136	51	85
Ing. Químico Industrial	169	0	169
Ing. Químico	483	136	347
Ciencias Geológicas	309	58	251
Ciencias Biológicas	901	203	698
Prof. en Ciencias Biológicas	109	9	100
Ing. Electrónica	923	140	783
Químico Industrial	29	0	29
Mecánico Electricista	9	0	9
Vial	4	0	4
Constructor	118	8	110
Téc. Mecánica Electricista	43	15	28
<b>FAC. DE CIENCIAS QUIMICAS</b>	<b>3.998</b>	<b>447</b>	<b>3.551</b>
Ciclo Basico	743	424	319
Lic. en Química	204	2	202
Lic. en Química-Farmacéutica	1.445	7	1.438
Lic. en Bioquímica-Clinica	1.606	14	1.592
<b>FAC. DE MATEMATICA, ASTRONOMIA Y FISICA</b>	<b>936</b>	<b>494</b>	<b>442</b>
Lic. en Matemática	87	37	50
Prof. en Matemática	117	41	76
Lic. en Astronomía	108	37	71
Lic. en Física	132	37	95
Prof. en Física	33	6	27
Lic. en Computación	8	0	8
Lic. en Ciencias de la Computación	451	336	115
<b>FAC. C.AGROPECUARIAS (Ing.Agronómica)</b>	<b>2.123</b>	<b>523</b>	<b>1.600</b>
<b>AREA CIENCIAS SOCIALES</b>	<b>37.269</b>	<b>6.946</b>	<b>30.323</b>
<b>FAC. DE DERECHO Y CIENCIAS SOCIALES</b>	<b>22.656</b>	<b>4.541</b>	<b>18.115</b>
Abogacía	16.695	2.760	13.935
Lic. en Trabajo Social	1.439	463	976
Lic. en Comunicación Social	4.522	1.318	3.204
<b>FAC. DE CIENCIAS ECONOMICAS</b>	<b>14.613</b>	<b>2.405</b>	<b>12.208</b>
Contador Público	11.234	1.685	9.549
Lic. en Economía	624	123	501
Lic. en Administración	2.755	597	2.158

continúa

ÁREAS Dependencias - Carreras	TOTAL ALUMNOS	NUEVOS INSCRIP.	REINS- CRIPOTOS
<b>AREA CIENCIAS MEDICAS</b>	<b>29.407</b>	<b>4.996</b>	<b>24.411</b>
<b>FAC. DE CIENCIAS MEDICAS</b>	<b>24.857</b>	<b>4.034</b>	<b>20.823</b>
Medicina	14.387	1.509	12.878
Técnico en Laboratorio Clínico	523	197	326
Técnico en Diagnóstico por Imágenes	1	0	1
Lic. en Producción de Bio-Imágenes	1.352	303	1.049
Lic. en Kinesiología y Fisioterapia	4.069	954	3.115
Lic. en Fonoaudiología	907	196	711
Instrumentador Quirúrgico	65	3	62
Lic. en Enfermería	2.226	685	1.541
Lic. en Nutrición	1.327	187	1.140
<b>FAC. DE ODONTOLOGIA (Odontología)</b>	<b>4.550</b>	<b>962</b>	<b>3.588</b>
<b>AREA CIENCIAS HUMANAS</b>	<b>17.355</b>	<b>3.401</b>	<b>13.954</b>
<b>FAC. DE FILOSOFIA Y HUMANIDADES</b>	<b>13.877</b>	<b>2.386</b>	<b>11.491</b>
Lic. en Filosofía	423	100	323
Prof. en Filosofía	75	1	74
Lic. en Letras Clásicas	48	6	42
Prof. en Letras Clásicas	15	1	14
Lic. en Letras Modernas	518	131	387
Prof. en Letras Modernas	150	1	149
Lic. en Historia	682	134	548
Prof. en Historia	239	7	232
Lic. en Ciencias de la Educación	573	116	457
Prof. en Ciencias de la Educación	75	1	74
Lic. en Psicología	6.518	1.152	5.366
Prof. en Psicología	1.166	0	1.166
Lic. en Bibliotecología	255	54	201
Archivero	125	45	80
Perfec. Instrumental	82	15	67
Composición Musical	319	70	249
Educación Musical	82	12	70
Ciclo Básico en Plástica	531	195	336
Pintura	385	2	383
Escultura	139	0	139
Grabado	160	0	160
Ciclo Básico Teatro	150	54	96
Lic. en Teatro (Orientación Actoral)	104	0	104
Cine	1.063	289	774
<b>ESC. SUPERIOR DE LENGUAS</b>	<b>3.478</b>	<b>1.015</b>	<b>2.463</b>
Lic. en Lengua y Lit. Castellana	138	27	111
Prof. Superior de Castellano, Lit. y Latín	3	1	2
Prof. de Castellano, Lit. y Latín	188	44	144
Lic. en Lengua Inglesa	238	97	141
Traductorado de Inglés	1.397	422	975
Prof. de Inglés	1.169	351	818
Lic. en Lengua Francesa	17	0	17
Traductorado de Francés	46	12	34
Prof. Superior de Francés	1	0	1
Prof. de Francés	36	5	31
Lic. en Lengua Italiana	24	1	23
Traductorado de Italiano	63	17	46
Prof. de Italiano	47	14	33
Lic. en Lengua Alemana	21	3	18
Traductorado de Alemán	59	16	43
Prof. de Alemán	31	5	26



TOTAL DE ALUMNOS POR CARRERA Y SEXO - AÑO 1998

AREAS Dependencias - Carreras	TOTAL DE ALUMNOS		
	Total	Varones	Mujeres
<b>TOTAL UNIVERSIDAD</b>	<b>104.471</b>	<b>43.130</b>	<b>61.341</b>
<b>AREA CIENCIAS BASICAS</b>	<b>20.440</b>	<b>11.678</b>	<b>8.762</b>
<b>FAC. DE ARQUITECTURA, URB. Y DISEÑO</b>	<b>7.955</b>	<b>4.589</b>	<b>3.366</b>
Arquitectura	6.543	3.545	2.998
Diseño Industrial	1.412	1.044	368
<b>FAC. DE C. EXACTAS, FISICAS Y NATURALES</b>	<b>5.428</b>	<b>3.931</b>	<b>1.497</b>
Ing. Civil	1.087	899	188
Ing. Mecánica Electricista	554	539	15
Ing. Electricista Electrónico	136	127	9
Ing. Mecánica Aeronáutica	230	213	17
Ing. Aeronáutica	171	161	10
Ing. Agrimensor	17	17	0
Agrimensura	136	105	31
Ing. Químico Industrial	169	80	89
Ing. Químico	483	241	242
Ciencias Geológicas	309	217	92
Ciencias Biológicas	901	283	618
Prof. en Ciencias Biológicas	109	19	90
Ing. Electrónica	923	872	51
Químico Industrial	29	12	17
Mecánico Electricista	9	9	0
Vial	4	4	0
Constructor	118	90	28
Téc. Mecánica Electricista	43	43	0
<b>FAC. DE CIENCIAS QUIMICAS</b>	<b>3.998</b>	<b>1.142</b>	<b>2.856</b>
Ciclo Basico	743	224	519
Lic. en Química	204	98	106
Lic. en Química-Farmacéutica	1.445	371	1.074
Lic. en Bioquímica-Clinica	1.606	449	1.157
<b>FAC. DE MATEMATICA, ASTRONOMIA Y FISICA</b>	<b>936</b>	<b>521</b>	<b>415</b>
Lic. en Matemática	87	33	54
Prof. en Matemática	117	24	93
Lic. en Astronomía	108	57	51
Lic. en Física	132	98	34
Prof. en Física	33	18	15
Lic. en Computación	8	8	0
Lic. en Ciencias de la Computación	451	283	168
<b>FAC. C.AGROPECUARIAS (Ing.Agronómica)</b>	<b>2.123</b>	<b>1.495</b>	<b>628</b>
<b>AREA CIENCIAS SOCIALES</b>	<b>37.269</b>	<b>16.506</b>	<b>20.763</b>
<b>FAC. DE DERECHO Y CIENCIAS SOCIALES</b>	<b>22.656</b>	<b>9.299</b>	<b>13.357</b>
Abogacía	16.695	7.409	9.286
Lic. en Trabajo Social	1.439	111	1.328
Lic. en Comunicación Social	4.522	1.779	2.743
<b>FAC. DE CIENCIAS ECONOMICAS</b>	<b>14.613</b>	<b>7.207</b>	<b>7.406</b>
Contador Público	11.234	5.480	5.754
Lic. en Economía	624	362	262
Lic. en Administración	2.755	1.365	1.390

continúa

AREAS Dependencias - Carreras	TOTAL ALUMNOS	NUEVOS INSCRIP.	REINS- CRIPTOS
<b>AREA CIENCIAS MEDICAS</b>	<b>29.407</b>	<b>11.077</b>	<b>18.330</b>
<b>FAC. DE CIENCIAS MEDICAS</b>	<b>24.857</b>	<b>9.307</b>	<b>15.550</b>
Medicina	14.387	6.809	7.578
Técnico en Laboratorio Clínico	523	113	410
Técnico en Diagnóstico por Imágenes <small>TERAP. RADIANTE</small>	1	0	1
Lic. en Producción de Bio-Imágenes	1.352	542	810
Lic. en Kinesiología y Fisioterapia	4.069	1.384	2.685
Lic. en Fonoaudiología	907	29	878
Instrumentador Quirúrgico	65	13	52
Lic. en Enfermería	2.226	325	1.901
Lic. en Nutrición	1.327	92	1.235
<b>FAC. DE ODONTOLOGIA (Odontología)</b>	<b>4.550</b>	<b>1.770</b>	<b>2.780</b>
<b>AREA CIENCIAS HUMANAS</b>	<b>17.355</b>	<b>3.869</b>	<b>13.486</b>
<b>FAC. DE FILOSOFIA Y HUMANIDADES</b>	<b>13.877</b>	<b>3.542</b>	<b>10.335</b>
Lic. en Filosofía	423	241	182
Prof. en Filosofía	75	40	35
Lic. en Letras Clásicas	48	25	23
Prof. en Letras Clásicas	15	3	12
Lic. en Letras Modernas	518	151	367
Prof. en Letras Modernas	150	36	114
Lic. en Historia	682	243	439
Prof. en Historia	239	80	159
Lic. en Ciencias de la Educación	573	75	498
Prof. en Ciencias de la Educación	75	8	67
Lic. en Psicología	6.518	1.163	5.355
Prof. en Psicología	1.166	190	976
Lic. en Bibliotecología	255	30	225
Archivero	125	35	90
Perfec. Instrumental	82	25	57
Composición Musical	319	224	95
Educación Musical	82	16	66
Ciclo Básico en Plástica	531	128	403
Pintura	385	80	305
Escultura	139	37	102
Grabado	160	14	146
Ciclo Básico Teatro	254	74	180
Lic. en Teatro (Orientación Actoral)	0		
Cine	1.063	624	439
<b>ESC. SUPERIOR DE LENGUAS</b>	<b>3.478</b>	<b>327</b>	<b>3.151</b>
Lic. en Lengua y Lit. Castellana	138	16	122
Prof. Superior de Castellano, Lit. y Latín	3	0	3
Prof. de Castellano, Lit. y Latín	188	21	167
Lic. en Lengua Inglesa	238	22	216
Traductorado de Inglés	1.397	133	1.264
Prof. de Inglés	1.169	110	1.059
Lic. en Lengua Francesa	17	2	15
Traductorado de Francés	46	4	42
Prof. Superior de Francés	1	0	1
Prof. de Francés	36	4	32
Lic. en Lengua Italiana	24	2	22
Traductorado de Italiano	63	3	60
Prof. de Italiano	47	2	45
Lic. en Lengua Alemana	21	2	19
Traductorado de Alemán	59	5	54
Prof. de Alemán	31	1	30

NUEVOS INSCRIPTOS POR CARRERA Y SEXO - AÑO 1998

AREAS Dependencias - Carreras	NUEVOS INSCRIPTOS		
	Total	Varones	Mujeres
<b>TOTAL UNIVERSIDAD</b>	<b>18.831</b>	<b>7.234</b>	<b>11.597</b>
<b>AREA CIENCIAS BASICAS</b>	<b>3.488</b>	<b>1.933</b>	<b>1.555</b>
<b>FAC. DE ARQUITECTURA, URB. Y DISEÑO</b>	<b>1.107</b>	<b>603</b>	<b>504</b>
Arquitectura	844	413	431
Diseño Industrial	263	190	73
<b>FAC. DE C. EXACTAS, FISICAS Y NATURALES</b>	<b>917</b>	<b>621</b>	<b>296</b>
Ing. Civil	138	108	30
Ing. Mecánica Electricista	84	83	1
Ing. Electricista Electrónico	0	0	0
Ing. Mecánica Aeronáutica	0	0	0
Ing. Aeronáutica	75	68	7
Ing. Agrimensor	0	0	0
Agrimensura	51	38	13
Ing. Químico Industrial	0	0	0
Ing. Químico	136	67	69
Ciencias Geológicas	58	40	18
Ciencias Biológicas	203	59	144
Prof. en Ciencias Biológicas	9	1	8
Ing. Electrónica	140	134	6
Químico Industrial	0	0	0
Mecánico Electricista	0	0	0
Vial	0	0	0
Constructor	8	8	0
Téc. Mecánica Electricista	15	15	0
<b>FAC. DE CIENCIAS QUIMICAS</b>	<b>447</b>	<b>131</b>	<b>316</b>
Ciclo Basico	424	122	302
Lic. en Química	2	0	2
Lic. en Química-Farmacéutica	7	3	4
Lic. en Bioquímica-Clinica	14	6	8
<b>FAC. DE MATEMATICA, ASTRONOMIA Y FISICA</b>	<b>494</b>	<b>279</b>	<b>215</b>
Lic. en Matemática	37	9	28
Prof. en Matemática	41	13	28
Lic. en Astronomía	37	22	15
Lic. en Física	37	29	8
Prof. en Física	6	4	2
Lic. en Computación	0		
Lic. en Ciencias de la Computación	336	202	134
<b>FAC. C.AGROPECUARIAS (Ing.Agronómica)</b>	<b>523</b>	<b>299</b>	<b>224</b>
<b>AREA CIENCIAS SOCIALES</b>	<b>6.946</b>	<b>2.911</b>	<b>4.035</b>
<b>FAC. DE DERECHO Y CIENCIAS SOCIALES</b>	<b>4.541</b>	<b>1.802</b>	<b>2.739</b>
Abogacía	2.760	1.234	1.526
Lic. en Trabajo Social	463	31	432
Lic. en Comunicación Social	1.318	537	781
<b>FAC. DE CIENCIAS ECONOMICAS</b>	<b>2.405</b>	<b>1.109</b>	<b>1.296</b>
Contador Público	1.685	775	910
Lic. en Economía	123	72	51
Lic. en Administración	597	262	335

continúa

AREAS Dependencias - Carreras	NUEVOS INSCRIPTOS		
	Total	Varones	Mujeres
<b>AREA CIENCIAS MEDICAS</b>	<b>4.996</b>	<b>1.598</b>	<b>3.398</b>
<b>FAC. DE CIENCIAS MEDICAS</b>	<b>4.034</b>	<b>1.226</b>	<b>2.808</b>
Medicina	1.509	655	854
Técnico en Laboratorio Clínico	197	50	147
Técnico en Diagnóstico por Imágenes	0		
Lic. en Producción de Bio-Imágenes	303	93	210
Lic. en Kinesiología y Fisioterapia	954	304	650
Lic. en Fonoaudiología	196	6	190
Instrumentador Quirúrgico	3	1	2
Lic. en Enfermería	685	104	581
Lic. en Nutrición	187	13	174
<b>FAC. DE ODONTOLOGIA (Odontología)</b>	<b>962</b>	<b>372</b>	<b>590</b>
<b>AREA CIENCIAS HUMANAS</b>	<b>3.401</b>	<b>792</b>	<b>2.609</b>
<b>FAC. DE FILOSOFIA Y HUMANIDADES</b>	<b>2.386</b>	<b>695</b>	<b>1.691</b>
Lic. en Filosofía	100	52	48
Prof. en Filosofía	1	0	1
Lic. en Letras Clásicas	6	4	2
Prof. en Letras Clásicas	1	0	1
Lic. en Letras Modernas	131	47	84
Prof. en Letras Modernas	1	0	1
Lic. en Historia	134	55	79
Prof. en Historia	7	4	3
Lic. en Ciencias de la Educación	116	9	107
Prof. en Ciencias de la Educación	1	0	1
Lic. en Psicología	1.152	213	939
Prof. en Psicología	0		
Lic. en Bibliotecología	54	10	44
Archivero	45	9	36
Perfec. Instrumental	15	6	9
Composición Musical	70	48	22
Educación Musical	12	3	9
Ciclo Básico en Plástica	195	48	147
Pintura	2	1	1
Escultura	0		
Grabado	0		
Ciclo Básico Teatro	54	20	34
Lic. en Teatro (Orientación Actoral)	0		
Cine	289	166	123
<b>ESC. SUPERIOR DE LENGUAS</b>	<b>1.015</b>	<b>97</b>	<b>918</b>
Lic. en Lengua y Lit. Castellana	27	7	20
Prof. Superior de Castellano, Lit. y Latín	1	0	1
Prof. de Castellano, Lit. y Latín	44	7	37
Lic. en Lengua Inglesa	97	6	91
Traductorado de Inglés	422	39	383
Prof. de Inglés	351	30	321
Lic. en Lengua Francesa	0		
Traductorado de Francés	12	3	9
Prof. Superior de Francés	0		
Prof. de Francés	5	1	4
Lic. en Lengua Italiana	1	0	1
Traductorado de Italiano	17	2	15
Prof. de Italiano	14	1	13
Lic. en Lengua Alemana	3	0	3
Traductorado de Alemán	16	1	15
Prof. de Alemán	5	0	5

TOTAL DE ALUMNOS REINSCRIPTOS POR CARRERA Y SEXO - AÑO 1998

AREAS Dependencias - Carreras	ALUMNOS REINSCRIPTOS		
	Total	Varones	Mujeres
<b>TOTAL UNIVERSIDAD</b>	<b>85.640</b>	<b>35.896</b>	<b>49.744</b>
<b>AREA CIENCIAS BASICAS</b>	<b>16.952</b>	<b>9.745</b>	<b>7.207</b>
<b>FAC. DE ARQUITECTURA, URB. Y DISEÑO</b>	<b>6.848</b>	<b>3.986</b>	<b>2.862</b>
Arquitectura	5.699	3.132	2.567
Diseño Industrial	1.149	854	295
<b>FAC. DE C. EXACTAS, FISICAS Y NATURALES</b>	<b>4.511</b>	<b>3.310</b>	<b>1.201</b>
Ing. Civil	949	791	158
Ing. Mecánica Electricista	470	456	14
Ing. Electricista Electrónico	136	127	9
Ing. Mecánica Aeronáutica	230	213	17
Ing. Aeronáutica	96	93	3
Ing. Agrimensor	17	17	0
Agrimensura	85	67	18
Ing. Químico Industrial	169	80	89
Ing. Químico	347	174	173
Ciencias Geológicas	251	177	74
Ciencias Biológicas	698	224	474
Prof. en Ciencias Biológicas	100	18	82
Ing. Electrónica	783	738	45
Químico Industrial	29	12	17
Mecánico Electricista	9	9	0
Vial	4	4	0
Constructor	110	82	28
Téc. Mecánica Electricista	28	28	0
<b>FAC. DE CIENCIAS QUIMICAS</b>	<b>3.551</b>	<b>1.011</b>	<b>2.540</b>
Ciclo Basico	319	102	217
Lic. en Química	202	98	104
Lic. en Química-Farmacéutica	1.438	368	1.070
Lic. en Bioquímica-Clinica	1.592	443	1.149
<b>FAC. DE MATEMATICA, ASTRONOMIA Y FISICA</b>	<b>442</b>	<b>242</b>	<b>200</b>
Lic. en Matemática	50	24	26
Prof. en Matemática	76	11	65
Lic. en Astronomía	71	35	36
Lic. en Física	95	69	26
Prof. en Física	27	14	13
Lic. en Computación	8	8	0
Lic. en Ciencias de la Computación	115	81	34
<b>FAC. C.AGROPECUARIAS (Ing.Agronómica)</b>	<b>1.600</b>	<b>1.196</b>	<b>404</b>
<b>AREA CIENCIAS SOCIALES</b>	<b>30.323</b>	<b>13.595</b>	<b>16.728</b>
<b>FAC. DE DERECHO Y CIENCIAS SOCIALES</b>	<b>18.115</b>	<b>7.497</b>	<b>10.618</b>
Abogacía	13.935	6.175	7.760
Lic. en Trabajo Social	976	80	896
Lic. en Comunicación Social	3.204	1.242	1.962
<b>FAC. DE CIENCIAS ECONOMICAS</b>	<b>12.208</b>	<b>6.098</b>	<b>6.110</b>
Contador Público	9.549	4.705	4.844
Lic. en Economía	501	290	211
Lic. en Administración	2.158	1.103	1.055

continúa

ÁREAS Dependencias - Carreras	ALUMNOS REINSCRIPTOS		
	Total	Varones	Mujeres
<b>AREA CIENCIAS MEDICAS</b>	<b>24.411</b>	<b>9.479</b>	<b>14.932</b>
<b>FAC. DE CIENCIAS MEDICAS</b>	<b>20.823</b>	<b>8.081</b>	<b>12.742</b>
Medicina	12.878	6.154	6.724
Técnico en Laboratorio Clínico	326	63	263
Técnico en Diagnóstico por Imágenes	1	0	1
Lic. en Producción de Bio-Imágenes	1.049	449	600
Lic. en Kinesiología y Fisioterapia	3.115	1.080	2.035
Lic. en Fonoaudiología	711	23	688
Instrumentador Quirúrgico	62	12	50
Lic. en Enfermería	1.541	221	1.320
Lic. en Nutrición	1.140	79	1.061
<b>FAC. DE ODONTOLOGIA (Odontología)</b>	<b>3.588</b>	<b>1.398</b>	<b>2.190</b>
<b>AREA CIENCIAS HUMANAS</b>	<b>13.954</b>	<b>3.077</b>	<b>10.877</b>
<b>FAC. DE FILOSOFIA Y HUMANIDADES</b>	<b>11.491</b>	<b>2.847</b>	<b>8.644</b>
Lic. en Filosofía	323	189	134
Prof. en Filosofía	74	40	34
Lic. en Letras Clásicas	42	21	21
Prof. en Letras Clásicas	14	3	11
Lic. en Letras Modernas	387	104	283
Prof. en Letras Modernas	149	36	113
Lic. en Historia	548	188	360
Prof. en Historia	232	76	156
Lic. en Ciencias de la Educación	457	66	391
Prof. en Ciencias de la Educación	74	8	66
Lic. en Psicología	5.366	950	4.416
Prof. en Psicología	1.166	190	976
Lic. en Bibliotecología	201	20	181
Archivero	80	26	54
Perfec. Instrumental	67	19	48
Composición Musical	249	176	73
Educación Musical	70	13	57
Ciclo Básico en Plástica	336	80	256
Pintura	383	79	304
Escultura	139	37	102
Grabado	160	14	146
Ciclo Básico Teatro	200	54	146
Lic. en Teatro (Orientación Actoral)	0	0	0
Cine	774	458	316
<b>ESC. SUPERIOR DE LENGUAS</b>	<b>2.463</b>	<b>230</b>	<b>2.233</b>
Lic. en Lengua y Lit. Castellana	111	9	102
Prof. Superior de Castellano, Lit. y Latín	2	0	2
Prof. de Castellano, Lit. y Latín	144	14	130
Lic. en Lengua Inglesa	141	16	125
Traductorado de Inglés	975	94	881
Prof. de Inglés	818	80	738
Lic. en Lengua Francesa	17	2	15
Traductorado de Francés	34	1	33
Prof. Superior de Francés	1	0	1
Prof. de Francés	31	3	28
Lic. en Lengua Italiana	23	2	21
Traductorado de italiano	46	1	45
Prof. de Italiano	33	1	32
Lic. en Lengua Alemana	18	2	16
Traductorado de Alemán	43	4	39
Prof. de Alemán	26	1	25

**UNIVERSIDAD NACIONAL DE CORDOBA**  
**TOTAL DE ALUMNOS SEGUN AÑO DE INGRESO A LA CARRERA - Año 1998**

AREAS	Carreras	Total	Hasta													
			1985	1986	1987	1988	1989	1990	1991	1992	1993	1994	1995	1996	1997	1998
<b>TOTAL UNIVERSIDAD</b>		<b>104.471</b>	<b>4567</b>	<b>1485</b>	<b>1774</b>	<b>2079</b>	<b>2717</b>	<b>3171</b>	<b>4506</b>	<b>6321</b>	<b>8146</b>	<b>10396</b>	<b>12791</b>	<b>12180</b>	<b>15507</b>	<b>18831</b>
<b>AREA CIENCIAS BASICAS</b>		<b>20440</b>	<b>1134</b>	<b>362</b>	<b>384</b>	<b>420</b>	<b>567</b>	<b>876</b>	<b>1111</b>	<b>1574</b>	<b>1702</b>	<b>2076</b>	<b>2040</b>	<b>2179</b>	<b>2527</b>	<b>3488</b>
<b>FAC. DE ARQUITECTURA</b>		<b>7955</b>	<b>269</b>	<b>137</b>	<b>142</b>	<b>172</b>	<b>209</b>	<b>378</b>	<b>490</b>	<b>681</b>	<b>772</b>	<b>910</b>	<b>859</b>	<b>848</b>	<b>981</b>	<b>1107</b>
	Arquitectura	6543	267	136	141	169	198	327	409	567	623	710	707	682	763	844
	Diseño Industrial	1412	2	1	1	3	11	51	81	114	149	200	152	166	218	263
<b>FAC. DE C.EXACTAS,FIS. Y NAT.</b>		<b>5428</b>	<b>629</b>	<b>129</b>	<b>129</b>	<b>108</b>	<b>184</b>	<b>211</b>	<b>230</b>	<b>323</b>	<b>346</b>	<b>480</b>	<b>513</b>	<b>582</b>	<b>647</b>	<b>917</b>
	Ing. Civil	1087	189	25	33	19	41	40	55	69	77	97	102	112	90	138
	Ing. Mecánica Electricista	554	82	22	18	15	21	23	31	39	23	49	46	39	62	84
	Ing. Electricista Electrónico	136	106	20	10	0	0	0	0	0	0	0	0	0	0	0
	Ing. Mecánica Aeronáutica	230	27	5	9	7	11	22	33	29	22	29	34	2	0	0
	Ing. Aeronáutica	171	0	1	0	1	1	0	1	0	3	3	8	36	42	75
	Ing. Agrimensura	17	14	2	0	1	0	0	0	0	0	0	0	0	0	0
	Agrimensura	136	10	2	3	2	5	5	4	6	9	4	5	15	15	51
	Ing. Químico Industrial	169	0	0	0	2	1	0	1	41	43	81	0	0	0	0
	Ing. Químico	483	1	0	0	0	1	0	0	0	0	0	94	116	135	136
	Ing. Electrónica	923	95	30	28	40	38	64	48	66	79	71	59	75	90	140
	Ciencias Biológicas	901	29	10	12	10	33	27	24	39	61	98	105	106	144	203
	Prof. en Ciencias Naturales	109	8	2	3	1	4	4	3	6	13	14	14	16	12	9
	Ciencias Geológicas	309	19	8	7	4	14	14	20	19	13	22	24	48	39	58
	Químico Industrial	29	8	0	2	3	4	4	7	1	0	0	0	0	0	0
	Tec. Mecánico Electricista	43	4	0	0	1	1	0	0	0	1	2	6	7	6	15
	Constructor	118	34	2	4	2	7	7	2	7	1	9	13	10	12	8
	Mecánico Electricista	9	0	0	0	0	1	1	1	1	1	1	3	0	0	0
	Vial	4	3	0	0	0	1	0	0	0	0	0	0	0	0	0
<b>FAC. DE CIENCIAS QUIMICAS</b>		<b>3998</b>	<b>143</b>	<b>71</b>	<b>81</b>	<b>104</b>	<b>115</b>	<b>194</b>	<b>293</b>	<b>388</b>	<b>385</b>	<b>493</b>	<b>449</b>	<b>420</b>	<b>415</b>	<b>447</b>
	Ciclo Básico	743	9	3	2	4	8	13	7	20	15	17	19	51	151	424
	Lic. en Química	204	4	1	1	4	2	6	11	17	19	45	31	32	29	2
	Lic. en Química-Farmacéutica	1445	82	51	57	67	67	119	187	198	141	159	144	103	63	7
	Lic. en Bioquímica-Clinica	1606	48	16	21	29	38	56	88	153	210	272	255	234	172	14
<b>FAC. DE MAT., ASTR. Y FIS.</b>		<b>936</b>	<b>16</b>	<b>3</b>	<b>5</b>	<b>6</b>	<b>12</b>	<b>15</b>	<b>11</b>	<b>24</b>	<b>36</b>	<b>32</b>	<b>47</b>	<b>97</b>	<b>138</b>	<b>494</b>
	Lic. en Matemática	87	2	0	0	1	1	1	1	2	5	4	6	16	11	37
	Prof. en Matemática	117	2	0	0	2	2	1	4	5	10	5	4	20	21	41
	Lic. en Astronomía	108	1	0	2	1	2	3	3	4	5	6	7	10	27	37
	Lic. en Física	132	5	2	1	1	4	7	0	5	7	10	11	12	30	37
	Prof. en Física	33	6	1	0	1	2	3	3	5	2	0	1	1	2	6
	Lic. en Computación	459	0	0	2	0	1	0	0	3	7	7	18	38	47	336
<b>FAC. C.AGROP. (Ing.Agronómica)</b>		<b>2123</b>	<b>77</b>	<b>22</b>	<b>27</b>	<b>30</b>	<b>47</b>	<b>78</b>	<b>87</b>	<b>158</b>	<b>163</b>	<b>161</b>	<b>172</b>	<b>232</b>	<b>346</b>	<b>523</b>

continúa

AREAS	Carreras	Hasta														
		Total	1985	1986	1987	1988	1989	1990	1991	1992	1993	1994	1995	1996	1997	1998
<b>AREA CIENCIAS SOCIALES</b>		<b>37269</b>	<b>1809</b>	<b>498</b>	<b>625</b>	<b>750</b>	<b>1001</b>	<b>1146</b>	<b>1570</b>	<b>2226</b>	<b>3180</b>	<b>3640</b>	<b>4204</b>	<b>4470</b>	<b>5204</b>	<b>6946</b>
<b>FAC. DE DERECHO Y C. SOC.</b>		<b>22656</b>	<b>1002</b>	<b>337</b>	<b>415</b>	<b>504</b>	<b>670</b>	<b>784</b>	<b>965</b>	<b>1320</b>	<b>1782</b>	<b>2082</b>	<b>2497</b>	<b>2603</b>	<b>3154</b>	<b>4541</b>
	Abogacía	16895	924	304	398	463	626	718	832	1114	1480	1552	1769	1695	2060	2760
	Lic. en Trabajo Social	1439	8	2	4	10	8	19	31	50	58	89	164	235	298	463
	Lic. en Comunicación Social	4522	70	31	13	31	36	47	102	156	244	441	564	673	796	1318
<b>FAC. DE CIENCIAS ECONOMICAS</b>		<b>14813</b>	<b>807</b>	<b>161</b>	<b>210</b>	<b>246</b>	<b>331</b>	<b>362</b>	<b>605</b>	<b>906</b>	<b>1398</b>	<b>1558</b>	<b>1707</b>	<b>1867</b>	<b>2050</b>	<b>2405</b>
	Contador Público	11234	623	131	160	194	277	292	478	656	1117	1246	1381	1439	1555	1685
	Lic. en Economía	624	15	3	5	4	5	5	12	32	47	61	79	97	136	123
	Lic. en Administración	2755	169	27	45	48	49	65	115	218	234	251	247	331	359	597
<b>AREA CIENCIAS MEDICAS</b>		<b>29407</b>	<b>929</b>	<b>362</b>	<b>500</b>	<b>635</b>	<b>776</b>	<b>735</b>	<b>1218</b>	<b>1631</b>	<b>2028</b>	<b>3232</b>	<b>4665</b>	<b>3078</b>	<b>4622</b>	<b>4996</b>
<b>FAC. DE CIENCIAS MEDICAS</b>		<b>24857</b>	<b>861</b>	<b>335</b>	<b>471</b>	<b>552</b>	<b>679</b>	<b>634</b>	<b>1045</b>	<b>1367</b>	<b>1576</b>	<b>2722</b>	<b>4123</b>	<b>2523</b>	<b>3935</b>	<b>4034</b>
	Medicina	14387	775	302	412	476	512	460	797	936	1007	1602	2613	1020	1966	1509
	Técnico en Laboratorio Clínico	523	3	2	4	0	0	5	4	13	10	20	46	91	128	197
	Lic. en Bioimágenes	1353	2	1	4	9	10	10	8	28	23	80	256	288	331	303
	Kinesiología y Fisioterapia	4069	11	13	26	21	43	73	107	206	295	622	520	490	688	954
	Fonaudiología	907	1	3	11	6	17	14	28	58	63	85	141	137	147	196
	Instrumentador Quirúrgico	65	6	2	1	6	6	11	9	3	3	3	9	2	1	3
	Enfermería	2226	57	10	11	31	79	46	39	38	82	165	290	284	409	685
	Nutrición	1327	6	2	2	3	12	15	53	85	93	145	248	211	265	187
<b>FAC. DE ODONTOL. (Odontología)</b>		<b>4550</b>	<b>68</b>	<b>27</b>	<b>29</b>	<b>83</b>	<b>97</b>	<b>101</b>	<b>173</b>	<b>264</b>	<b>452</b>	<b>510</b>	<b>542</b>	<b>555</b>	<b>687</b>	<b>962</b>
<b>AREA CIENCIAS HUMANAS</b>		<b>17.355</b>	<b>695</b>	<b>263</b>	<b>265</b>	<b>274</b>	<b>373</b>	<b>414</b>	<b>607</b>	<b>890</b>	<b>1236</b>	<b>1448</b>	<b>1882</b>	<b>2453</b>	<b>3154</b>	<b>3401</b>
<b>FAC. DE FILOSOFIA Y HUMAN.</b>		<b>13.877</b>	<b>576</b>	<b>236</b>	<b>234</b>	<b>234</b>	<b>311</b>	<b>332</b>	<b>451</b>	<b>696</b>	<b>942</b>	<b>1208</b>	<b>1565</b>	<b>2121</b>	<b>2585</b>	<b>2386</b>
	Lic. en Filosofía	423	27	5	7	4	7	13	8	21	23	39	49	49	71	100
	Prof. en Filosofía	75	5	2	1	0	1	3	0	4	0	8	17	15	18	1
	Lic. en Letras Clásicas	48	2	0	1	0	0	3	1	2	2	5	10	8	8	6
	Prof. en Letras Clásicas	15	0	0	0	0	0	0	0	1	4	0	6	1	2	1
	Lic. en Letras Modernas	518	48	14	7	8	10	6	14	16	22	38	55	53	96	131
	Prof. en Letras Modernas	150	18	4	0	1	1	1	3	5	9	20	24	30	33	1
	Lic. en Historia	682	66	23	12	16	31	13	21	29	41	56	46	71	123	134
	Prof. en Historia	239	18	11	3	4	8	4	6	7	14	33	29	45	50	7
	Lic. en Ciencias de la Educación	573	50	14	10	15	23	18	16	32	29	38	37	90	85	116
	Prof. en Ciencias de la Educación	75	4	2	4	6	6	2	1	7	9	11	6	8	8	1
	Lic. en Psicología	6.518	144	112	115	118	146	175	256	366	491	651	693	955	1144	1152
	Prof. en Psicología	1.166	29	17	22	24	12	25	27	68	86	87	144	263	362	0
	Lic. en Bibliotecología	255	57	3	5	3	4	8	3	8	11	10	10	34	45	54
	Archivero	125	2	1	2	1	3	3	2	4	5	6	11	24	16	45
	Prof. en Perfec. Instrumental	24	2	1	1	1	0	0	0	1	0	0	7	2	4	5

continúa



AREAS	Carreras	Total	Hasta														
			1985	1986	1987	1988	1989	1990	1991	1992	1993	1994	1995	1996	1997	1998	
	Lic. en Perfec. Instrumental	58	5	3	1	2	1	3	3	3	2	3	0	8	9	10	
	Prof. en Composición Musical	55	7	0	1	1	2	1	1	2	1	3	0	9	12	3	
	Lic. en Composición Musical	264	12	1	1	3	8	3	3	9	8	13	14	20	56	67	
	Educación Musical	82	19	2	2	1	4	4	4	2	4	5	3	4	13	12	
	Ciclo Básico en Plástica	531	12	1	1	2	4	4	5	6	6	11	12	47	71	158	
	Lic. en Pintura	333	26	8	10	5	14	14	14	23	22	33	45	70	57	2	
	Lic. en Escultura	117	4	2	2	4	1	7	7	6	8	7	19	31	24	0	
	Prof. S.A.P. Pintura	52	5	1	0	0	1	2	1	1	2	9	5	15	8	0	
	Lic. en Grabado	132	9	7	1	1	10	6	6	6	7	19	16	22	28	0	
	Prof. S.A.P. Escultura	22	3	0	0	0	2	1	1	1	1	4	1	10	2	0	
	Prof. S.A.P. Grabado	28	2	2	1	0	3	3	3	4	2	4	1	3	3	0	
	Ciclo Básico Teatro	150	0	0	3	0	1	1	0	1	2	2	4	9	27	54	
	Lic. en Teatro (Orientación Actoral)	75	0	0	3	1	2	1	1	2	9	15	11	25	3	0	
	Lic. en Teatro (Orientación Escenográfica)	29	0	0	3	0	1	0	0	1	2	0	3	19	0	0	
	Lic. en Cine	1,028	0	0	13	13	4	8	8	26	46	70	67	122	156	281	
	Téc. en Medios Audiovisuales	35	0	0	2	0	1	0	0	0	3	1	5	7	4	8	
	<b>ESC. SUPERIOR DE LENGUAS</b>	<b>3,478</b>	<b>119</b>	<b>27</b>	<b>31</b>	<b>40</b>	<b>62</b>	<b>82</b>	<b>82</b>	<b>156</b>	<b>194</b>	<b>294</b>	<b>240</b>	<b>317</b>	<b>332</b>	<b>569</b>	<b>1015</b>
	Lic. en Lengua y Lit. Castellana	138	17	5	6	2	0	4	4	6	14	12	7	15	6	17	27
	Prof. Superior de Castellano, Lit. y Latín	3	1	0	0	0	1	0	0	0	0	0	0	0	0	0	1
	Lic. en Lengua Inglesa	188	11	3	2	3	3	4	5	5	15	17	10	26	12	33	44
	Traductorado de Inglés	238	14	2	2	6	5	5	14	14	14	14	11	13	12	29	97
	Prof. de Inglés	1,397	19	6	7	13	21	32	58	58	77	133	100	117	144	248	422
	Lic. en Lengua Francesa	1,169	34	7	7	9	22	22	54	54	52	92	75	108	129	207	351
	Traductorado de Francés	17	3	0	0	1	2	3	1	1	1	1	1	3	0	1	0
	Prof. Superior de Francés	46	1	0	1	0	3	2	2	2	3	3	6	6	3	4	12
	Prof. de Francés	36	3	0	0	1	2	2	2	2	3	1	5	5	1	6	5
	Lic. en Lengua Italiana	24	4	1	1	3	0	2	5	5	1	1	4	0	1	0	1
	Traductorado de Italiano	63	3	1	0	1	1	2	3	3	4	5	5	6	8	7	17
	Prof. de Italiano	47	4	1	1	1	0	2	5	5	2	4	2	5	5	1	14
	Prof. Superior de Italiano	0	0	0	0	0	0	0	0	0	0	0	0	0	0	0	0
	Lic. en Lengua Alemana	21	2	0	3	0	1	1	1	1	2	1	2	2	1	2	3
	Traductorado de Alemán	59	1	0	1	0	1	0	0	0	3	8	7	7	7	8	16
	Prof. Superior de Alemán	0	0	0	0	0	0	0	0	0	0	0	0	0	0	0	0
	Prof. de Alemán	31	1	1	0	0	0	1	1	0	3	2	5	4	3	6	5

REINSCRIPTOS SEGUN TOTAL DE MATERIAS APROBADAS EL AÑO ANTERIOR - Año 1998

AREAS	Total	0	1	2	3	4	5	6	7	8	9	10	11 o más
<b>DEPENDENCIAS</b>													
<b>TOTAL UNIVERSIDAD</b>	85640	20751	12278	11483	11154	9529	7843	6287	3331	1659	650	334	341
<b>AREA CIENCIAS BASICAS</b>	16952	4072	2109	2136	2084	1873	1651	1319	781	667	170	63	27
FAC. DE ARQUIT., URB. Y DISEÑO	6848	2094	841	830	809	695	685	475	312	67	17	11	12
FAC. DE CS. EXACTAS, FIS. Y NAT.	4511	1042	575	551	455	432	397	339	283	269	122	40	6
FAC. DE CIENCIAS QUIMICAS	3551	596	442	445	535	462	306	334	119	303	6	2	1
FAC. DE MATEM., AST. Y FISICA	442	93	54	60	62	47	42	36	22	11	14	0	1
FAC. DE CS. AGROPECUARIAS	1600	247	197	250	223	237	221	135	45	17	11	10	7
<b>AREA CIENCIAS SOCIALES</b>	30323	7519	5139	4713	4231	3040	2246	1975	995	323	103	18	21
FAC. DE DERECHO Y CS SOCIALES	18115	4632	3416	2983	2710	1649	968	777	629	247	80	13	11
Abogacia	13935	4022	2909	2510	2239	1193	529	311	155	41	20	5	1
Trabajo Social	976	157	120	116	139	111	121	113	50	40	6	1	2
Ciencias de la Información	3204	453	387	357	332	345	318	353	424	166	54	7	8
FAC. DE CIENCIAS ECONOMICAS	12208	2887	1723	1730	1521	1391	1278	1198	366	76	23	5	10
<b>AREA CIENCIAS MEDICAS</b>	24411	4042	3083	3049	3495	3353	2930	2139	1095	475	285	197	268
FAC. DE CIENCIAS MEDICAS	20823	3585	2629	2574	3069	2916	2591	1780	784	361	203	134	197
Medicina	12878	2270	1734	1727	2202	1949	1499	690	274	173	108	103	149
Tecnología Médica	1376	187	217	170	165	198	165	168	87	14	4	0	1
Kinesiología y Fisioterapia	3115	377	329	333	425	461	600	466	89	25	8	2	0
Fonoaudiología	711	127	62	54	43	72	101	150	69	20	10	3	0
Enfermería	1603	450	182	177	129	140	115	176	155	14	11	12	42
Nutrición	1140	174	105	113	105	96	111	130	110	115	62	14	5
FAC. DE ODONTOLOGIA	3588	457	454	475	426	437	339	359	311	114	82	63	71

continúa

AREAS	Total												
	0	1	2	3	4	5	6	7	8	9	10	11 o más	
<b>DEPENDENCIAS</b>	<b>13954</b>	<b>5118</b>	<b>1947</b>	<b>1585</b>	<b>1344</b>	<b>1263</b>	<b>1016</b>	<b>854</b>	<b>460</b>	<b>194</b>	<b>92</b>	<b>56</b>	<b>25</b>
<b>AREA CIENCIAS HUMANAS</b>	<b>11491</b>	<b>4126</b>	<b>1555</b>	<b>1284</b>	<b>1114</b>	<b>1061</b>	<b>836</b>	<b>740</b>	<b>417</b>	<b>186</b>	<b>92</b>	<b>56</b>	<b>24</b>
FAC. DE FILOSOFIA Y HUMANID.	397	156	77	56	33	30	20	18	4	2	0	0	1
Filosofía	592	254	94	66	35	46	36	36	17	6	1	0	1
Letras	780	373	129	80	65	70	52	7	3	1	0	0	0
Historia	531	209	84	45	60	46	30	36	13	4	2	1	1
Cs. de la Educación	6532	2279	839	724	684	630	498	450	251	96	51	18	12
Psicología	201	54	29	44	7	19	15	23	10	0	0	0	0
Bibliotecología	80	29	6	2	5	4	12	18	4	0	0	0	0
Archivero	386	132	52	38	34	40	36	32	8	7	2	3	2
Música	1018	434	126	100	79	87	67	63	27	27	4	3	1
Plástica	200	33	4	10	7	12	12	13	24	29	23	27	6
Teatro	774	173	115	119	105	77	58	44	56	14	9	4	0
Cine	2463	992	392	301	230	202	180	114	43	8	0	0	1
ESC. SUPERIOR DE LENGUAS	257	115	42	24	19	27	12	11	6	0	0	0	1
Castellano	1934	754	316	253	192	159	148	84	26	2	0	0	0
Inglés	83	32	15	5	10	6	7	4	3	1	0	0	0
Francés	102	52	10	7	5	4	7	8	5	4	0	0	0
Italiano	87	39	9	12	4	6	6	7	3	1	0	0	0
Alemán													

REINSCRIPTOS SEGUN TOTAL DE MATERIAS APROBADAS EL AÑO ANTERIOR - Año 1998 - En porcentajes

AREAS	0	1	2	3	4	5	6	7	8	9	10	11 o más
<b>Total</b>												
<b>Dependencias</b>												
<b>TOTAL UNIVERSIDAD</b>	85.640	24,2	14,3	13,4	13,0	11,1	9,2	7,3	3,9	1,9	0,8	0,4
<b>AREA CIENCIAS BASICAS</b>	16.952	24,0	12,4	12,6	12,3	11,0	9,7	7,8	4,6	3,9	1,0	0,2
FAC. DE ARQUIT., URB. Y DISEÑO	6.848	30,6	12,3	12,1	11,8	10,1	10,0	6,9	4,6	1,0	0,2	0,2
FAC. DE CS. EXACTAS, FIS. Y NAT.	4.511	23,1	12,7	12,2	10,1	9,6	8,8	7,5	6,3	6,0	2,7	0,9
FAC. DE CIENCIAS QUIMICAS	3.551	16,8	12,4	12,5	15,1	13,0	8,6	9,4	3,4	8,5	0,2	0,1
FAC. DE MATEM., AST. Y FISICA	442	21,0	12,2	13,6	14,0	10,6	9,5	8,1	5,0	2,5	3,2	0,2
FAC. DE CS. AGROPECUARIAS	1.600	15,4	12,3	15,6	13,9	14,8	13,8	8,4	2,8	1,1	0,7	0,4
<b>AREA CIENCIAS SOCIALES</b>	30.323	24,8	16,9	15,5	14,0	10,0	7,4	6,5	3,3	1,1	0,3	0,1
FAC. DE DERECHO Y CS SOCIALES	18.115	25,6	18,9	16,5	15,0	9,1	5,3	4,3	3,5	1,4	0,4	0,1
Abogacia	13.935	28,9	20,9	18,0	16,1	8,6	3,8	2,2	1,1	0,3	0,1	0,0
Trabajo Social	976	16,1	12,3	11,9	14,2	11,4	12,4	11,6	5,1	4,1	0,6	0,2
Ciencias de la Información	3.204	14,1	12,1	11,1	10,4	10,8	9,9	11,0	13,2	5,2	1,7	0,2
FAC. DE CIENCIAS ECONOMICAS	12.208	23,6	14,1	14,2	12,5	11,4	10,5	9,8	3,0	0,6	0,2	0,1
<b>AREA CIENCIAS MEDICAS</b>	24.411	16,6	12,6	12,5	14,3	13,7	12,0	8,8	4,5	1,9	1,2	1,1
FAC. DE CIENCIAS MEDICAS	20.823	17,2	12,6	12,4	14,7	14,0	12,4	8,5	3,8	1,7	1,0	0,6
Medicina	12.878	17,6	13,5	13,4	17,1	15,1	11,6	5,4	2,1	1,3	0,8	1,2
Tecnología Médica	1.376	13,6	15,8	12,4	12,0	14,4	12,0	12,2	6,3	1,0	0,3	0,1
Kinesiología y Fisioterapia	3.115	12,1	10,6	10,7	13,6	14,8	19,3	15,0	2,9	0,8	0,3	0,1
Fonoaudiología	711	17,9	8,7	7,6	6,0	10,1	14,2	21,1	9,7	2,8	1,4	0,4
Enfermería	1.603	28,1	11,4	11,0	8,0	8,7	7,2	11,0	9,7	0,9	0,7	2,6
Nutrición	1.140	15,3	9,2	9,9	9,2	8,4	9,7	11,4	9,6	10,1	5,4	1,2
FAC. DE ODONTOLOGIA	3.588	12,7	12,7	13,2	11,9	12,2	9,4	10,0	8,7	3,2	2,3	2,0

continúa

AREAS	Dependencias											
	0	1	2	3	4	5	6	7	8	9	10	11 o más
<b>AREA CIENCIAS HUMANAS</b>	<b>13.954</b>	<b>14,0</b>	<b>11,4</b>	<b>9,6</b>	<b>9,1</b>	<b>7,3</b>	<b>6,1</b>	<b>3,3</b>	<b>1,4</b>	<b>0,7</b>	<b>0,4</b>	<b>0,2</b>
FAC. DE FILOSOFIA Y HUMANID.	11.491	13,5	11,2	9,7	9,2	7,3	6,4	3,6	1,6	0,8	0,5	0,2
Filosofía	397	19,4	14,1	8,3	7,6	5,0	4,5	1,0	0,5	0,0	0,0	0,3
Letras	592	15,9	11,1	5,9	7,8	6,1	6,1	2,9	1,0	0,2	0,0	0,2
Historia	780	16,5	10,3	8,3	9,0	6,7	0,9	0,4	0,1	0,0	0,0	0,0
Cs. de la Educación	531	15,8	8,5	11,3	8,7	5,6	6,8	2,4	0,8	0,4	0,2	0,2
Psicología	6.532	12,8	11,1	10,5	9,6	7,6	6,9	3,8	1,5	0,8	0,3	0,2
Bibliotecología	201	14,4	21,9	3,5	9,5	7,5	11,4	5,0	0,0	0,0	0,0	0,0
Archivero	80	7,5	2,5	6,3	5,0	15,0	22,5	5,0	0,0	0,0	0,0	0,0
Música	386	13,5	9,8	8,8	10,4	9,3	8,3	2,1	1,8	0,5	0,8	0,5
Plástica	1.018	12,4	9,8	7,8	8,5	6,6	6,2	2,7	2,7	0,4	0,3	0,1
Teatro	200	16,5	5,0	3,5	6,0	6,0	6,5	12,0	14,5	11,5	13,5	3,0
Cine	774	22,4	14,9	15,4	13,6	9,9	5,7	7,2	1,8	1,2	0,5	0,0
ESC. SUPERIOR DE LENGUAS	2.463	40,3	15,9	12,2	9,3	8,2	4,6	1,7	0,3	0,0	0,0	0,0
Castellano	257	44,7	16,3	9,3	7,4	10,5	4,3	2,3	0,0	0,0	0,0	0,4
Inglés	1.934	39,0	16,3	13,1	9,9	7,7	4,3	1,3	0,1	0,0	0,0	0,0
Francés	83	38,6	18,1	6,0	12,0	8,4	4,8	3,6	1,2	0,0	0,0	0,0
Italiano	102	51,0	9,8	6,9	4,9	6,9	7,8	4,9	3,9	0,0	0,0	0,0
Alemán	87	44,8	10,3	13,8	4,6	6,9	8,0	3,4	1,1	0,0	0,0	0,0

ALUMNOS REINSCRIPTOS SEGUN TOTAL DE MATERIAS APROBADAS - Año 1998

AREAS	Dependencias	Total	Total de materias aprobadas						
			0	1-5	6-10	11-15	16-20	21-25	26 y más
<b>TOTAL UNIVERSIDAD</b>		<b>85640</b>	<b>3664</b>	<b>19561</b>	<b>19487</b>	<b>15316</b>	<b>10880</b>	<b>8001</b>	<b>8731</b>
<b>AREA CIENCIAS BASICAS</b>		<b>16952</b>	<b>344</b>	<b>2319</b>	<b>3349</b>	<b>2847</b>	<b>2775</b>	<b>2486</b>	<b>2832</b>
FAC. DE ARQUIT., URB. Y DISEÑO		6848	72	1020	1635	1164	971	848	1138
FAC. DE CS. EXACTAS, FIS. Y NAT.		4511	219	743	643	615	555	530	1206
FAC. DE CIENCIAS QUIMICAS		3551	1	313	546	620	908	927	236
FAC. DE MATEM., AST. Y FISICA		442	45	139	117	71	33	30	7
FAC. DE CS. AGROPECUARIAS		1600	7	104	408	377	308	151	245
<b>AREA CIENCIAS SOCIALES</b>		<b>30323</b>	<b>486</b>	<b>7706</b>	<b>7691</b>	<b>5458</b>	<b>3698</b>	<b>2807</b>	<b>2477</b>
FAC. DE DERECHO Y CS SOCIALES		18115	303	5612	4859	2832	1897	1751	861
<i>Abogacía</i>		13935	259	4913	3697	2138	1297	1018	613
<i>Trabajo Social</i>		976	2	299	209	175	143	91	57
<i>Ciencias de la Información</i>		3204	42	400	953	519	457	642	191
FAC. DE CIENCIAS ECONOMICAS		12208	183	2094	2832	2626	1801	1056	1616
<b>AREA CIENCIAS MEDICAS</b>		<b>24411</b>	<b>749</b>	<b>5858</b>	<b>5619</b>	<b>5373</b>	<b>3123</b>	<b>1819</b>	<b>1870</b>
FAC. DE CIENCIAS MEDICAS		20823	669	5051	4742	4805	2786	1478	1292
<i>Medicina</i>		12878	381	2889	2849	3624	1476	739	920
<i>Tecnología Médica</i>		1376	33	561	383	202	177	20	0
<i>Kinesiólogía y Fisioterapia</i>		3115	49	983	612	470	582	410	9
<i>Fonoaudiología</i>		711	16	140	133	107	127	63	125
<i>Enfermería</i>		1603	121	326	483	278	279	86	30
<i>Nutrición</i>		1140	69	152	282	124	145	160	208
FAC. DE ODONTOLOGIA		3588	80	807	877	568	337	341	578
<b>AREA CIENCIAS HUMANAS</b>		<b>13954</b>	<b>2085</b>	<b>3678</b>	<b>2828</b>	<b>1638</b>	<b>1284</b>	<b>889</b>	<b>1552</b>
FAC. DE FILOSOFIA Y HUMANID.		11491	1543	2940	2465	1339	1039	708	1457
<i>Filosofía</i>		397	57	128	68	53	31	27	33
<i>Letras</i>		592	104	188	93	53	52	29	73
<i>Historia</i>		780	146	220	126	89	55	70	74
<i>Cs. de la Educación</i>		531	80	136	99	56	31	18	111
<i>Psicología</i>		6532	795	1557	1505	745	583	404	943
<i>Bibliotecología</i>		201	12	34	38	30	10	28	49
<i>Archivero</i>		80	10	7	17	19	24	3	0
<i>Música</i>		386	60	115	68	40	27	28	48
<i>Plástica</i>		1018	235	269	252	151	101	6	4
<i>Teatro</i>		200	2	19	43	7	24	12	93
<i>Cine</i>		774	42	267	156	96	101	83	29
ESC. SUPERIOR DE LENGUAS		2463	542	738	363	299	245	181	95
<i>Castellano</i>		257	66	85	24	33	19	19	11
<i>Inglés</i>		1934	406	589	309	236	197	141	56
<i>Francés</i>		83	16	19	7	10	8	9	14
<i>Italiano</i>		102	31	24	10	9	11	9	8
<i>Alemán</i>		87	23	21	13	11	10	3	6

ALUMNOS REINSCRIPTOS SEGUN TOTAL DE MATERIAS APROBADAS EN PORCENTAJES - Año 1998

AREAS	Dependencias	Total	Total de materias aprobadas						
			0	1-5	6-10	11-15	16-20	21-25	26 y más
<b>TOTAL UNIVERSIDAD</b>		<b>85.640</b>	<b>4,3</b>	<b>22,8</b>	<b>22,8</b>	<b>17,9</b>	<b>12,7</b>	<b>9,3</b>	<b>10,2</b>
<b>AREA CIENCIAS BASICAS</b>		<b>16.952</b>	<b>2,0</b>	<b>13,7</b>	<b>19,8</b>	<b>16,8</b>	<b>16,4</b>	<b>14,7</b>	<b>16,7</b>
FAC. DE ARQUIT., URB. Y DISEÑO		6.848	1,1	14,9	23,9	17,0	14,2	12,4	16,6
FAC. DE CS. EXACTAS, FIS. Y NAT.		4.511	4,9	16,5	14,3	13,6	12,3	11,7	26,7
FAC. DE CIENCIAS QUIMICAS		3.551	0,0	8,8	15,4	17,5	25,6	26,1	6,6
FAC. DE MATEM., AST. Y FISICA		442	10,2	31,4	26,5	16,1	7,5	6,8	1,6
FAC. DE CS. AGROPECUARIAS		1.600	0,4	6,5	25,5	23,6	19,3	9,4	15,3
<b>AREA CIENCIAS SOCIALES</b>		<b>30.323</b>	<b>1,6</b>	<b>25,4</b>	<b>25,4</b>	<b>18,0</b>	<b>12,2</b>	<b>9,3</b>	<b>8,2</b>
FAC. DE DERECHO Y CS SOCIALES		18.115	1,7	31,0	26,8	15,6	10,5	9,7	4,8
<i>Abogacía</i>		13.935	1,9	35,3	26,5	15,3	9,3	7,3	4,4
<i>Trabajo Social</i>		976	0,2	30,6	21,4	17,9	14,7	9,3	5,8
<i>Ciencias de la Información</i>		3.204	1,3	12,5	29,7	16,2	14,3	20,0	6,0
FAC. DE CIENCIAS ECONOMICAS		12.208	1,5	17,2	23,2	21,5	14,8	8,7	13,2
<b>AREA CIENCIAS MEDICAS</b>		<b>24.411</b>	<b>3,1</b>	<b>24,0</b>	<b>23,0</b>	<b>22,0</b>	<b>12,8</b>	<b>7,5</b>	<b>7,7</b>
FAC. DE CIENCIAS MEDICAS		20.823	3,2	24,3	22,8	23,1	13,4	7,1	6,2
<i>Medicina</i>		12.878	3,0	22,4	22,1	28,1	11,5	5,7	7,1
<i>Tecnología Médica</i>		1.376	2,4	40,8	27,8	14,7	12,9	1,5	0,0
<i>Kinesiología y Fisioterapia</i>		3.115	1,6	31,6	19,6	15,1	18,7	13,2	0,3
<i>Fonoaudiología</i>		711	2,3	19,7	18,7	15,0	17,9	8,9	17,6
<i>Enfermería</i>		1.603	7,5	20,3	30,1	17,3	17,4	5,4	1,9
<i>Nutrición</i>		1.140	6,1	13,3	24,7	10,9	12,7	14,0	18,2
FAC. DE ODONTOLOGIA		3.588	2,2	22,5	24,4	15,8	9,4	9,5	16,1
<b>AREA CIENCIAS HUMANAS</b>		<b>13.954</b>	<b>14,9</b>	<b>26,4</b>	<b>20,3</b>	<b>11,7</b>	<b>9,2</b>	<b>6,4</b>	<b>11,1</b>
FAC. DE FILOSOFIA Y HUMANID.		11.491	13,4	25,6	21,5	11,7	9,0	6,2	12,7
<i>Filosofía</i>		397	14,4	32,2	17,1	13,4	7,8	6,8	8,3
<i>Letras</i>		592	17,6	31,8	15,7	9,0	8,8	4,9	12,3
<i>Historia</i>		780	18,7	28,2	16,2	11,4	7,1	9,0	9,5
<i>Cs. de la Educación</i>		531	15,1	25,6	18,6	10,5	5,8	3,4	20,9
<i>Psicología</i>		6.532	12,2	23,8	23,0	11,4	8,9	6,2	14,4
<i>Biblotecología</i>		201	6,0	16,9	18,9	14,9	5,0	13,9	24,4
<i>Archivero</i>		80	12,5	8,8	21,3	23,8	30,0	3,8	0,0
<i>Música</i>		386	15,5	29,8	17,6	10,4	7,0	7,3	12,4
<i>Plástica</i>		1.018	23,1	26,4	24,8	14,8	9,9	0,6	0,4
<i>Teatro</i>		200	1,0	9,5	21,5	3,5	12,0	6,0	46,5
<i>Cine</i>		774	5,4	34,5	20,2	12,4	13,0	10,7	3,7
ESC. SUPERIOR DE LENGUAS		2.463	22,0	30,0	14,7	12,1	9,9	7,3	3,9
<i>Castellano</i>		257	25,7	33,1	9,3	12,8	7,4	7,4	4,3
<i>Inglés</i>		1.934	21,0	30,5	16,0	12,2	10,2	7,3	2,9
<i>Francés</i>		83	19,3	22,9	8,4	12,0	9,6	10,8	16,9
<i>Italiano</i>		102	30,4	23,5	9,8	8,8	10,8	8,8	7,8
<i>Alemán</i>		87	26,4	24,1	14,9	12,6	11,5	3,4	6,9

ALUMNOS REINSCRIPTOS SEGUN EXAMENES RENDIDOS EL AÑO ANTERIOR Y SEXO - Año 1998

AREAS	TOTAL DE REINSCRIPTOS		Total de exámenes rendidos												
	Total	Var.	Muj.	0		1-5		6-10		11 y más					
				Total	Var.	Total	Var.	Total	Var.	Total	Var.				
<b>TOTAL UNIVERSIDAD</b>	<b>85640</b>	<b>35896</b>	<b>49744</b>	<b>19292</b>	<b>7913</b>	<b>11379</b>	<b>45612</b>	<b>19181</b>	<b>26431</b>	<b>19756</b>	<b>8357</b>	<b>11399</b>	<b>980</b>	<b>445</b>	<b>535</b>
<b>AREA CIENCIAS BASICAS</b>	<b>16952</b>	<b>9745</b>	<b>7207</b>	<b>3293</b>	<b>2029</b>	<b>1264</b>	<b>8360</b>	<b>4820</b>	<b>3540</b>	<b>5002</b>	<b>2752</b>	<b>2250</b>	<b>297</b>	<b>144</b>	<b>153</b>
FAC. DE ARQUIT., URB. Y DISEÑO	6848	3986	2862	1830	1094	736	3280	1933	1347	1640	894	746	98	65	33
FAC. DE CS. EXACTAS, FIS. Y NAT	4511	3310	1201	876	670	206	2225	1583	642	1364	1021	343	46	36	10
FAC. DE CIENCIAS QUIMICAS	3551	1011	2540	356	108	248	1699	490	1209	1375	391	984	121	22	99
FAC. DE MATEM., AST. Y FISICA	442	242	200	65	39	26	212	115	97	151	82	69	14	6	8
FAC. DE CS. AGROPECUARIAS	1600	1196	404	166	118	48	944	699	245	472	364	108	18	15	3
<b>AREA CIENCIAS SOCIALES</b>	<b>30323</b>	<b>13595</b>	<b>16728</b>	<b>5256</b>	<b>2486</b>	<b>2770</b>	<b>17347</b>	<b>7550</b>	<b>9797</b>	<b>7422</b>	<b>3407</b>	<b>4015</b>	<b>298</b>	<b>152</b>	<b>146</b>
FAC. DE DERECHO Y CS SOCIALES	18115	7497	10618	3283	1404	1879	11642	4779	6863	3063	1252	1811	127	62	65
Abogacía	13935	6175	7760	2749	1217	1532	9671	4174	5497	1447	749	698	68	35	33
Trabajo Social	976	80	896	132	11	121	550	48	502	287	20	267	7	1	6
Ciencias de la Información	3204	1242	1962	402	176	226	1421	557	864	1329	483	846	52	26	26
FAC. DE CIENCIAS ECONOMICAS	12208	6098	6110	1973	1082	891	5705	2771	2934	4359	2155	2204	171	90	81
<b>AREA CIENCIAS MEDICAS</b>	<b>24411</b>	<b>9479</b>	<b>14932</b>	<b>6038</b>	<b>2320</b>	<b>3718</b>	<b>13128</b>	<b>5269</b>	<b>7859</b>	<b>4912</b>	<b>1747</b>	<b>3165</b>	<b>333</b>	<b>143</b>	<b>190</b>
FAC. DE CIENCIAS MEDICAS	20823	8081	12742	2450	922	1528	13128	5269	7859	4912	1747	3165	333	143	190
Medicina	12878	6154	6724	1398	694	704	9020	4201	4819	2229	1126	1103	231	133	98
Tecnología Médica	1376	512	864	134	48	86	745	267	478	482	191	291	15	6	9
Kinesiología y Fisioterapia	3115	1080	2035	259	104	155	1928	659	1269	922	316	606	6	1	5
Fonoaudiología	711	23	688	110	3	107	288	13	275	309	7	302	4	0	4
Enfermería	1603	233	1370	415	65	350	710	91	619	431	75	356	47	2	45
Nutrición	1140	79	1061	134	8	126	437	38	399	539	32	507	30	1	29
FAC. DE ODONTOLOGIA	3588	1398	2190	3588	1398	2190	0	0	0	0	0	0	0	0	0

continúa



AREAS	Total de exámenes rendidos														
	TOTAL DE REINSCRIPTOS		0		1-5		6-10		11 y más						
	Total	Muj.	Total	Muj.	Total	Muj.	Total	Muj.	Total	Muj.					
<b>DEPENDENCIAS</b>	<b>Total</b>	<b>Var.</b>	<b>Muj.</b>	<b>Total</b>	<b>Var.</b>	<b>Muj.</b>	<b>Total</b>	<b>Var.</b>	<b>Muj.</b>	<b>Total</b>	<b>Var.</b>	<b>Muj.</b>			
<b>AREA CIENCIAS HUMANAS</b>	13954	3077	10877	4705	1078	3627	6777	1542	5235	2420	451	1969	52	6	46
<b>FAC. DE FILOSOFIA Y HUMANID.</b>	11491	2847	8644	3840	994	2846	5593	1432	4161	2017	416	1601	41	5	36
Filosofía	397	229	168	151	92	59	221	124	97	24	12	12	1	1	0
Letras	592	164	428	243	72	171	285	79	206	63	13	50	1	0	1
Historia	780	264	516	348	117	231	411	143	268	21	4	17	0	0	0
Cs. de la Educación	531	74	457	209	28	181	259	37	222	62	9	53	1	0	1
Psicología	6532	1140	5392	2061	405	1656	3115	538	2577	1331	196	1135	25	1	24
Bibliotecología	201	20	181	51	4	47	106	11	95	43	5	38	1	0	1
Archivero	80	26	54	28	9	19	28	7	21	24	10	14	0	0	0
Música	386	208	178	129	65	64	199	107	92	54	35	19	4	1	3
Plástica	1018	210	808	424	99	325	455	85	370	138	26	112	1	0	1
Teatro	200	54	146	31	15	16	47	17	30	116	21	95	6	1	5
Cine	774	458	316	165	88	77	467	284	183	141	85	56	1	1	0
<b>ESC. SUPERIOR DE LENGUAS</b>	2463	230	2233	865	84	781	1184	110	1074	403	35	368	11	1	10
Castellano	257	23	234	107	10	97	128	13	115	21	0	21	1	0	1
Inglés	1934	190	1744	641	64	577	945	91	854	338	34	304	10	1	9
Francés	83	6	77	31	3	28	42	2	40	10	1	9	0	0	0
Italiano	102	4	98	50	2	48	30	2	28	22	0	22	0	0	0
Alemán	87	7	80	36	5	31	39	2	37	12	0	12	0	0	0

ALUMNOS REINSCRIPTOS SEGUN EXAMENES RENDIDOS EN LA CARRERA - Año 1998

AREAS	Dependencias	Total	Total de exámenes rendidos						
			0	1-5	6-10	11-15	16-20	21-25	26 y más
<b>TOTAL UNIVERSIDAD</b>		<b>85640</b>	<b>2842</b>	<b>12490</b>	<b>16119</b>	<b>13272</b>	<b>11482</b>	<b>9106</b>	<b>20329</b>
<b>AREA CIENCIAS BASICAS</b>		<b>16952</b>	<b>217</b>	<b>1314</b>	<b>2561</b>	<b>2041</b>	<b>2191</b>	<b>2197</b>	<b>6431</b>
FAC. DE ARQUIT., URB. Y DISEÑO		6848	15	578	1294	954	968	861	2178
FAC. DE CS. EXACTAS, FIS. Y NAT.		4511	170	489	540	509	478	496	1829
FAC. DE CIENCIAS QUIMICAS		3551	1	131	305	241	416	608	1849
FAC. DE MATEM., AST. Y FISICA		442	24	71	137	90	43	30	47
FAC. DE CS. AGROPECUARIAS		1600	7	45	285	247	286	202	528
<b>AREA CIENCIAS SOCIALES</b>		<b>30323</b>	<b>256</b>	<b>4343</b>	<b>6086</b>	<b>4705</b>	<b>4126</b>	<b>3414</b>	<b>7393</b>
FAC. DE DERECHO Y CS SOCIALES		18115	153	3627	4040	2999	2275	1876	3145
<i>Abogacía</i>		13935	110	3167	3110	2280	1609	1187	2472
<i>Trabajo Social</i>		976	2	243	215	162	134	117	103
<i>Ciencias de la Información</i>		3204	41	217	715	557	532	572	570
FAC. DE CIENCIAS ECONOMICAS		12208	103	716	2046	1706	1851	1538	4248
<b>AREA CIENCIAS MEDICAS</b>		<b>24411</b>	<b>386</b>	<b>4000</b>	<b>4657</b>	<b>4717</b>	<b>3777</b>	<b>2518</b>	<b>4356</b>
FAC. DE CIENCIAS MEDICAS		20823	351	3696	3862	4175	3383	2143	3213
<i>Medicina</i>		12878	104	2125	1989	3100	2194	1201	2165
<i>Tecnología Médica</i>		1376	26	386	358	252	218	90	46
<i>Kinesiología y Fisioterapia</i>		3115	26	711	653	333	503	512	377
<i>Fonoaudiología</i>		711	10	105	133	113	83	86	181
<i>Enfermería</i>		1603	118	289	471	277	227	129	92
<i>Nutrición</i>		1140	67	80	258	100	158	125	352
FAC. DE ODONTOLOGIA		3588	35	304	795	542	394	375	1143
<b>AREA CIENCIAS HUMANAS</b>		<b>13954</b>	<b>1983</b>	<b>2833</b>	<b>2815</b>	<b>1809</b>	<b>1388</b>	<b>977</b>	<b>2149</b>
FAC. DE FILOSOFIA Y HUMANID.		11491	1494	2264	2458	1512	1146	797	1820
<i>Filosofía</i>		397	56	123	65	57	34	26	36
<i>Letras</i>		592	102	178	99	49	53	29	82
<i>Historia</i>		780	140	198	137	96	51	59	99
<i>Cs. de la Educación</i>		531	79	133	90	56	35	18	120
<i>Psicología</i>		6532	765	967	1483	907	692	485	1233
<i>Bibliotecología</i>		201	12	29	38	26	13	27	56
<i>Archivero</i>		80	10	6	17	20	20	6	1
<i>Música</i>		386	59	112	62	47	25	24	57
<i>Plástica</i>		1018	231	263	247	151	108	14	4
<i>Teatro</i>		200	2	19	43	7	24	12	93
<i>Cine</i>		774	38	236	177	96	91	97	39
ESC. SUPERIOR DE LENGUAS		2463	489	569	357	297	242	180	329
<i>Castellano</i>		257	64	77	26	31	22	17	20
<i>Inglés</i>		1934	357	436	297	235	195	142	272
<i>Francés</i>		83	16	16	9	9	7	6	20
<i>Italiano</i>		102	30	19	14	10	9	10	10
<i>Alemán</i>		87	22	21	11	12	9	5	7

REINSCRIPTOS SEGUN EXAMENES RENDIDOS EN LA CARRERA EN PORCENTAJES - Año 1998

AREAS	Dependencias	Total	Total de exámenes rendidos						
			0	1-5	6-10	11-15	16-20	21-25	26 y más
<b>TOTAL UNIVERSIDAD</b>		<b>85.640</b>	<b>3,3</b>	<b>14,6</b>	<b>18,8</b>	<b>15,5</b>	<b>13,4</b>	<b>10,6</b>	<b>23,7</b>
<b>AREA CIENCIAS BASICAS</b>		<b>16.952</b>	<b>1,3</b>	<b>7,8</b>	<b>15,1</b>	<b>12,0</b>	<b>12,9</b>	<b>13,0</b>	<b>37,9</b>
FAC. DE ARQUIT., URB. Y DISEÑO		6.848	0,2	8,4	18,9	13,9	14,1	12,6	31,8
FAC. DE CS. EXACTAS, FIS. Y NAT.		4.511	3,8	10,8	12,0	11,3	10,6	11,0	40,5
FAC. DE CIENCIAS QUIMICAS		3.551	0,0	3,7	8,6	6,8	11,7	17,1	52,1
FAC. DE MATEM., AST. Y FISICA		442	5,4	16,1	31,0	20,4	9,7	6,8	10,6
FAC. DE CS. AGROPECUARIAS		1.600	0,4	2,8	17,8	15,4	17,9	12,6	33,0
<b>AREA CIENCIAS SOCIALES</b>		<b>30.323</b>	<b>0,8</b>	<b>14,3</b>	<b>20,1</b>	<b>15,5</b>	<b>13,6</b>	<b>11,3</b>	<b>24,4</b>
FAC. DE DERECHO Y CS SOCIALES		18.115	0,8	20,0	22,3	16,6	12,6	10,4	17,4
<i>Abogacía</i>		13.935	0,8	22,7	22,3	16,4	11,5	8,5	17,7
<i>Trabajo Social</i>		976	0,2	24,9	22,0	16,6	13,7	12,0	10,6
<i>Ciencias de la Información</i>		3.204	1,3	6,8	22,3	17,4	16,6	17,9	17,8
FAC. DE CIENCIAS ECONOMICAS		12.208	0,8	5,9	16,8	14,0	15,2	12,6	34,8
<b>AREA CIENCIAS MEDICAS</b>		<b>24.411</b>	<b>1,6</b>	<b>16,4</b>	<b>19,1</b>	<b>19,3</b>	<b>15,5</b>	<b>10,3</b>	<b>17,8</b>
FAC. DE CIENCIAS MEDICAS		20.823	1,7	17,7	18,5	20,0	16,2	10,3	15,4
<i>Medicina</i>		12.878	0,8	16,5	15,4	24,1	17,0	9,3	16,8
<i>Tecnología Médica</i>		1.376	1,9	28,1	26,0	18,3	15,8	6,5	3,3
<i>Kinesiología y Fisioterapia</i>		3.115	0,8	22,8	21,0	10,7	16,1	16,4	12,1
<i>Fonoaudiología</i>		711	1,4	14,8	18,7	15,9	11,7	12,1	25,5
<i>Enfermería</i>		1.603	7,4	18,0	29,4	17,3	14,2	8,0	5,7
<i>Nutrición</i>		1.140	5,9	7,0	22,6	8,8	13,9	11,0	30,9
FAC. DE ODONTOLOGIA		3.588	1,0	8,5	22,2	15,1	11,0	10,5	31,9
<b>AREA CIENCIAS HUMANAS</b>		<b>13.954</b>	<b>14,2</b>	<b>20,3</b>	<b>20,2</b>	<b>13,0</b>	<b>9,9</b>	<b>7,0</b>	<b>15,4</b>
FAC. DE FILOSOFIA Y HUMANID.		11.491	13,0	19,7	21,4	13,2	10,0	6,9	15,8
<i>Filosofía</i>		397	14,1	31,0	16,4	14,4	8,6	6,5	9,1
<i>Letras</i>		592	17,2	30,1	16,7	8,3	9,0	4,9	13,9
<i>Historia</i>		780	17,9	25,4	17,6	12,3	6,5	7,6	12,7
<i>Cs. de la Educación</i>		531	14,9	25,0	16,9	10,5	6,6	3,4	22,6
<i>Psicología</i>		6.532	11,7	14,8	22,7	13,9	10,6	7,4	18,9
<i>Bibliotecología</i>		201	6,0	14,4	18,9	12,9	6,5	13,4	27,9
<i>Archivero</i>		80	12,5	7,5	21,3	25,0	25,0	7,5	1,3
<i>Música</i>		386	15,3	29,0	16,1	12,2	6,5	6,2	14,8
<i>Plástica</i>		1.018	22,7	25,8	24,3	14,8	10,6	1,4	0,4
<i>Teatro</i>		200	1,0	9,5	21,5	3,5	12,0	6,0	46,5
<i>Cine</i>		774	4,9	30,5	22,9	12,4	11,8	12,5	5,0
ESC. SUPERIOR DE LENGUAS		2.463	19,9	23,1	14,5	12,1	9,8	7,3	13,4
<i>Castellano</i>		257	24,9	30,0	10,1	12,1	8,6	6,6	7,8
<i>Inglés</i>		1.934	18,5	22,5	15,4	12,2	10,1	7,3	14,1
<i>Francés</i>		83	19,3	19,3	10,8	10,8	8,4	7,2	24,1
<i>Italiano</i>		102	29,4	18,6	13,7	9,8	8,8	9,8	9,8
<i>Alemán</i>		87	25,3	24,1	12,6	13,8	10,3	5,7	8,0

**TOTAL DE ALUMNOS SEGUN TIPO DE ESTUDIOS SECUNDARIOS - Año 1998**

AREAS	TOTAL	1	2	3	4	5	6	7	8	9	s/e
<b>Dependencias</b>											
<b>TOTAL UNIVERSIDAD</b>	<b>104471</b>	<b>28145</b>	<b>1076</b>	<b>2573</b>	<b>2389</b>	<b>1354</b>	<b>38394</b>	<b>10119</b>	<b>7214</b>	<b>5358</b>	<b>7849</b>
<b>AREA CIENCIAS BASICAS</b>	<b>20440</b>	<b>5532</b>	<b>315</b>	<b>395</b>	<b>638</b>	<b>163</b>	<b>6339</b>	<b>1448</b>	<b>3925</b>	<b>1030</b>	<b>655</b>
FAC. DE ARQUIT., URB. Y DISEÑO	7955	2161	45	100	220	86	2477	649	1770	422	25
FAC. DE CS. EXACTAS, FIS. Y NAT.	5428	1455	59	95	195	23	1563	257	1462	215	104
FAC. DE CIENCIAS QUIMICAS	3998	1100	31	159	141	41	1400	435	428	262	1
FAC. DE MATEM., AST. Y FISICA	936	237	7	9	50	1	352	49	141	84	6
FAC. DE CS. AGROPECUARIAS	2123	579	173	32	32	12	547	58	124	47	519
<b>AREA CIENCIAS SOCIALES</b>	<b>37269</b>	<b>9327</b>	<b>268</b>	<b>466</b>	<b>736</b>	<b>582</b>	<b>18106</b>	<b>3417</b>	<b>1329</b>	<b>1823</b>	<b>1215</b>
FAC. DE DERECHO Y CS SOCIALES	22656	7083	216	345	428	485	8536	2758	883	1074	848
<i>Abogacía</i>	16695	5253	145	255	344	358	6219	2072	601	703	745
<i>Trabajo Social</i>	1439	363	19	24	20	24	584	185	58	114	48
<i>Ciencias de la Información</i>	4522	1467	52	66	64	103	1733	501	224	257	55
FAC. DE CIENCIAS ECONOMICAS	14613	2244	52	121	308	97	9570	659	446	749	367
<b>AREA CIENCIAS MEDICAS</b>	<b>29407</b>	<b>7278</b>	<b>318</b>	<b>1445</b>	<b>633</b>	<b>324</b>	<b>8519</b>	<b>3235</b>	<b>1347</b>	<b>1621</b>	<b>4687</b>
FAC. DE CIENCIAS MEDICAS	24857	5951	272	1219	506	239	7369	2786	1197	1410	3908
<i>Medicina</i>	14387	3918	161	939	364	145	4405	1735	752	808	1160
<i>Tecnología Médica</i>	1876	453	31	66	32	25	621	245	134	166	103
<i>Kinesiología y Fisioterapia</i>	4069	494	37	79	40	19	722	243	98	104	2233
<i>Fonoaudiología</i>	907	206	6	30	14	14	284	143	30	46	134
<i>Enfermería</i>	2291	513	27	50	29	18	839	229	115	195	276
<i>Nutrición</i>	1327	367	10	55	27	18	498	191	68	91	2
FAC. DE ODONTOLOGIA	4550	1327	46	226	127	85	1150	449	150	211	779
<b>AREA CIENCIAS HUMANAS</b>	<b>17355</b>	<b>6008</b>	<b>175</b>	<b>267</b>	<b>382</b>	<b>285</b>	<b>5430</b>	<b>2019</b>	<b>613</b>	<b>884</b>	<b>1292</b>
FAC. DE FILOSOFIA Y HUMANID.	13877	4931	157	199	292	218	4050	1512	549	682	1287
<i>Filosofía</i>	498	198	6	6	6	2	128	27	28	21	76
<i>Letras</i>	731	298	12	4	10	21	192	70	30	35	59
<i>Historia</i>	921	343	16	7	17	26	265	88	40	36	83
<i>Cs. de la Educación</i>	648	229	2	7	12	8	161	117	13	32	67
<i>Psicología</i>	7684	2666	92	115	186	125	2372	866	246	356	660
<i>Biblotecología</i>	255	91	2	3	1	7	77	26	12	9	27
<i>Archivero</i>	125	16	2	0	1	3	19	3	1	4	76
<i>Música</i>	483	177	4	8	13	2	116	54	34	27	48
<i>Plástica</i>	1215	494	11	24	15	17	337	140	44	61	72
<i>Teatro</i>	254	83	2	2	7	1	78	25	15	10	31
<i>Cine</i>	1063	336	8	23	24	6	305	96	86	91	88
ESC. SUPERIOR DE LENGUAS	3478	1077	18	68	90	67	1380	507	64	202	5
<i>Castellano</i>	329	106	4	3	8	15	120	50	4	19	0
<i>Inglés</i>	2804	815	12	59	74	47	1163	415	51	164	4
<i>Francés</i>	100	58	0	2	0	5	18	10	1	6	0
<i>Italiano</i>	134	39	2	3	5	0	53	22	6	3	1
<i>Alemán</i>	111	59	0	1	3	0	26	10	2	10	0

Referencias: 1: Bach. Humanista/ Bachillerato, 2: Bach. Agrotécnico 3: Bach. en Ciencias Biológicas, 4: Bach. en Cs, Fisico Matemáticas, 5: Bach. en Letras, 6: Bach. Comercial/ Perito Mercantil, 7: Bach. Pedagógico/ Magisterio, 8: Técnico, 9: Otros.

NUEVOS INSCRIPTOS SEGUN TIPO DE ESTUDIOS SECUNDARIOS - Año 1998

AREAS Dependencias	TOTAL	1	2	3	4	5	6	7	8	9	s/e
<b>TOTAL UNIVERSIDAD</b>	<b>18831</b>	<b>4696</b>	<b>154</b>	<b>435</b>	<b>375</b>	<b>201</b>	<b>6998</b>	<b>1561</b>	<b>1244</b>	<b>1273</b>	<b>1894</b>
<b>AREA CIENCIAS BASICAS</b>	<b>3488</b>	<b>781</b>	<b>25</b>	<b>54</b>	<b>74</b>	<b>15</b>	<b>1033</b>	<b>166</b>	<b>614</b>	<b>238</b>	<b>488</b>
FAC. DE ARQUIT., URB. Y DISEÑO	1107	267	6	13	24	8	388	84	223	94	0
FAC. DE CS. EXACTAS, FIS. Y NAT.	917	211	14	16	26	4	287	36	243	51	29
FAC. DE CIENCIAS QUIMICAS	447	122	1	19	8	3	160	24	73	37	0
FAC. DE MATEM., AST. Y FISICA	494	122	2	4	16	0	193	22	73	56	6
FAC. DE CS. AGROPECUARIAS	523	59	2	2	0	0	5	0	2	0	453
<b>AREA CIENCIAS SOCIALES</b>	<b>6946</b>	<b>1828</b>	<b>55</b>	<b>80</b>	<b>132</b>	<b>92</b>	<b>3411</b>	<b>564</b>	<b>296</b>	<b>428</b>	<b>60</b>
FAC. DE DERECHO Y CS SOCIALES	4541	1450	42	61	72	72	1849	465	208	282	40
<i>Abogacía</i>	2760	893	20	42	55	43	1131	292	110	150	24
<i>Trabajo Social</i>	463	120	4	10	4	9	187	53	17	46	13
<i>Ciencias de la Información</i>	1318	437	18	9	13	20	531	120	81	86	3
FAC. DE CIENCIAS ECONOMICAS	2405	378	13	19	60	20	1562	99	88	146	20
<b>AREA CIENCIAS MEDICAS</b>	<b>4996</b>	<b>1069</b>	<b>40</b>	<b>239</b>	<b>100</b>	<b>50</b>	<b>1321</b>	<b>413</b>	<b>192</b>	<b>375</b>	<b>1197</b>
FAC. DE CIENCIAS MEDICAS	4034	775	33	178	67	23	1027	302	150	282	1197
<i>Medicina</i>	1509	397	19	129	43	15	490	142	67	152	55
<i>Tecnología Médica</i>	500	146	8	22	8	1	184	48	37	41	5
<i>Kinesiología y Fisioterapia</i>	954	0	0	0	0	0	0	1	0	0	953
<i>Fonoaudiología</i>	196	52	0	6	1	2	75	38	10	12	0
<i>Enfermería</i>	688	124	3	13	7	3	207	59	24	64	184
<i>Nutrición</i>	187	56	3	8	8	2	71	14	12	13	0
FAC. DE ODONTOLOGIA	962	294	7	61	33	27	294	111	42	93	0
<b>AREA CIENCIAS HUMANAS</b>	<b>3401</b>	<b>1018</b>	<b>34</b>	<b>62</b>	<b>69</b>	<b>44</b>	<b>1233</b>	<b>418</b>	<b>142</b>	<b>232</b>	<b>149</b>
FAC. DE FILOSOFIA Y HUMANID.	2386	718	28	43	43	28	813	299	117	151	146
<i>Filosofía</i>	101	32	1	2	3	0	33	8	9	8	5
<i>Letras</i>	139	44	2	0	5	7	49	11	11	9	1
<i>Historia</i>	141	51	4	2	3	2	47	12	8	8	4
<i>Cs. de la Educación</i>	117	37	0	2	4	1	34	29	1	7	2
<i>Psicología</i>	1152	348	12	20	19	15	438	151	32	62	55
<i>Bibilotecología</i>	54	12	2	1	0	0	22	9	3	4	1
<i>Archivero</i>	45	0	0	0	0	0	1	0	0	1	43
<i>Música</i>	97	30	0	3	1	0	25	11	11	4	12
<i>Plástica</i>	197	52	2	7	3	3	66	26	16	12	10
<i>Teatro</i>	54	19	0	0	1	0	13	10	2	5	4
<i>Cine</i>	289	93	5	6	4	0	85	32	24	31	9
ESC. SUPERIOR DE LENGUAS	1015	300	6	19	26	16	420	119	25	81	3
<i>Castellano</i>	72	16	1	0	0	3	31	12	0	9	0
<i>Inglés</i>	870	248	5	18	24	12	367	103	21	70	2
<i>Francés</i>	17	8	0	0	0	1	3	4	0	1	0
<i>Italiano</i>	32	11	0	1	2	0	13	0	4	0	1
<i>Alemán</i>	24	17	0	0	0	0	6	0	0	1	0

Referencias: 1: Bach. Humanista/ Bachillerato, 2: Bach. Agrotécnico 3: Bach. en Ciencias Biológicas, 4: Bach. en Cs, Fisico Matemáticas, 5: Bach. en Letras, 6: Bach. Comercial/ Perito Mercantil, 7: Bach. Pedagógico/ Magisterio, 8: Técnico, 9: Otros.

**TOTAL DE ALUMNOS SEGUN DEPENDENCIA DEL ESTAB. DE NIVEL MEDIO DEL QUE EGRESO - Año 1998**

AREAS	Total	1	2	3	4	5	6	7	Sin Especific.
Dependencias									
<b>TOTAL UNIVERSIDAD</b>	<b>104471</b>	<b>5363</b>	<b>19962</b>	<b>28690</b>	<b>38518</b>	<b>735</b>	<b>345</b>	<b>1043</b>	<b>9815</b>
<b>AREA CIENCIAS BASICAS</b>	<b>20440</b>	<b>1242</b>	<b>4571</b>	<b>5828</b>	<b>7673</b>	<b>141</b>	<b>71</b>	<b>163</b>	<b>751</b>
FAC. DE ARQUIT., URB. Y DISEÑO	7955	401	1930	2191	3236	37	26	70	64
FAC. DE CS. EXACTAS, FIS. Y NAT.	5428	339	1365	1679	1788	63	21	48	125
FAC. DE CIENCIAS QUIMICAS	3998	182	885	1103	1751	23	14	35	5
FAC. DE MATEM., AST. Y FISICA	936	64	113	385	349	5	5	5	10
FAC. DE CS. AGROPECUARIAS	2123	256	278	470	549	13	5	5	547
<b>AREA CIENCIAS SOCIALES</b>	<b>37269</b>	<b>1987</b>	<b>6322</b>	<b>10157</b>	<b>15186</b>	<b>216</b>	<b>88</b>	<b>406</b>	<b>2907</b>
FAC. DE DERECHO Y CS SOCIALE:	22656	1234	4398	5811	8404	133	54	167	2455
<i>Abogacía</i>	16695	997	3648	4241	6576	120	43	127	943
<i>Trabajo Social</i>	1439	0	0	0	0	0	0	0	1439
<i>Ciencias de la Información</i>	4522	237	750	1570	1828	13	11	40	73
FAC. DE CIENCIAS ECONOMICAS	14613	753	1924	4346	6782	83	34	239	452
<b>AREA CIENCIAS MEDICAS</b>	<b>29407</b>	<b>1188</b>	<b>5580</b>	<b>7948</b>	<b>8878</b>	<b>199</b>	<b>113</b>	<b>190</b>	<b>5311</b>
FAC. DE CIENCIAS MEDICAS	24857	995	4934	6729	7313	138	82	139	4527
<i>Medicina</i>	14387	813	3298	3884	4882	108	65	92	1245
<i>Tecnología Médica</i>	1876	27	339	713	521	10	4	10	252
<i>Kinesiología y Fisioterapia</i>	4069	49	308	633	528	8	3	10	2530
<i>Fonoaudiología</i>	907	15	141	258	347	0	1	4	141
<i>Enfermería</i>	2291	47	631	809	494	11	7	11	281
<i>Nutrición</i>	1327	44	217	432	541	1	2	12	78
FAC. DE ODONTOLOGIA	4550	193	646	1219	1565	61	31	51	784
<b>AREA CIENCIAS HUMANAS</b>	<b>17355</b>	<b>946</b>	<b>3489</b>	<b>4757</b>	<b>6781</b>	<b>179</b>	<b>73</b>	<b>284</b>	<b>846</b>
FAC. DE FILOSOFIA Y HUMANID.	13877	829	2928	3697	5106	162	48	264	843
<i>Filosofía</i>	498	65	112	108	152	5	1	13	42
<i>Letras</i>	731	59	135	189	280	8	5	16	39
<i>Historia</i>	921	73	174	263	328	18	4	10	51
<i>Cs. de la Educación</i>	648	29	178	149	231	5	1	6	49
<i>Psicología</i>	7684	408	1612	1938	2948	119	21	175	463
<i>Biblotecología</i>	255	7	71	73	86	0	1	1	16
<i>Archivero</i>	125	5	21	20	27	0	0	0	52
<i>Música</i>	483	29	104	154	155	1	0	2	38
<i>Plástica</i>	1215	62	257	359	466	3	5	20	43
<i>Teatro</i>	254	17	62	72	84	0	0	3	16
<i>Cine</i>	1063	75	202	372	349	3	10	18	34
ESC. SUPERIOR DE LENGUAS	3478	117	561	1060	1675	17	25	20	3
<i>Castellano</i>	329	9	69	102	138	5	2	4	0
<i>Inglés</i>	2804	91	407	895	1366	11	19	13	2
<i>Francés</i>	100	12	24	22	37	1	2	2	0
<i>Italiano</i>	134	3	35	20	73	0	2	0	1
<i>Alemán</i>	111	2	26	21	61	0	0	1	0

Referencias: 1. Dependiente de la Universidad 2. Dependiente del Estado Nacional 3. Dependiente del Estado provincial 4. Privada  
5. Dependiente de la Universidad 6. Extranjero 7. Otros

NUEVOS INSCRIPTOS SEGUN DEPENDENCIA DEL ESTAB. DE NIVEL MEDIO DEL QUE EGRESO - Año 1998

AREAS Dependencias	Total	1	2	3	4	5	6	7	Sin Especif.
<b>TOTAL UNIVERSIDAD</b>	<b>18831</b>	<b>764</b>	<b>1757</b>	<b>6450</b>	<b>7138</b>	<b>62</b>	<b>51</b>	<b>180</b>	<b>2429</b>
<b>AREA CIENCIAS BASICAS</b>	<b>3488</b>	<b>174</b>	<b>248</b>	<b>1263</b>	<b>1261</b>	<b>12</b>	<b>5</b>	<b>36</b>	<b>489</b>
FAC. DE ARQUIT., URB. Y DISEÑO	1107	34	101	439	508	5	4	16	0
FAC. DE CS. EXACTAS, FIS. Y NAT.	917	43	74	394	361	3	0	12	30
FAC. DE CIENCIAS QUIMICAS	447	29	30	170	210	1	1	6	0
FAC. DE MATEM., AST. Y FISICA	494	18	41	249	175	3	0	2	6
FAC. DE CS. AGROPECUARIAS	523	50	2	11	7	0	0	0	453
<b>AREA CIENCIAS SOCIALES</b>	<b>6946</b>	<b>305</b>	<b>572</b>	<b>2456</b>	<b>2966</b>	<b>21</b>	<b>12</b>	<b>64</b>	<b>550</b>
FAC. DE DERECHO Y CS SOCIALE:	4541	212	413	1539	1792	15	8	45	517
<i>Abogacía</i>	2760	142	284	1018	1216	12	6	33	49
<i>Trabajo Social</i>	463	0	0	0	0	0	0	0	463
<i>Ciencias de la Información</i>	1318	70	129	521	576	3	2	12	5
FAC. DE CIENCIAS ECONOMICAS	2405	93	159	917	1174	6	4	19	33
<b>AREA CIENCIAS MEDICAS</b>	<b>4996</b>	<b>159</b>	<b>533</b>	<b>1543</b>	<b>1483</b>	<b>26</b>	<b>12</b>	<b>38</b>	<b>1202</b>
FAC. DE CIENCIAS MEDICAS	4034	107	406	1169	1098	23	7	22	1202
<i>Medicina</i>	1509	75	149	579	622	13	4	9	58
<i>Tecnología Médica</i>	500	14	81	208	184	2	1	5	5
<i>Kinesiólogía y Fisioterapia</i>	954	0	0	1	0	0	0	0	953
<i>Fonoaudiología</i>	196	6	24	73	92	0	0	0	1
<i>Enfermería</i>	688	5	135	229	120	8	2	4	185
<i>Nutrición</i>	187	7	17	79	80	0	0	4	0
FAC. DE ODONTOLOGIA	962	52	127	374	385	3	5	16	0
<b>AREA CIENCIAS HUMANAS</b>	<b>3401</b>	<b>126</b>	<b>404</b>	<b>1188</b>	<b>1428</b>	<b>3</b>	<b>22</b>	<b>42</b>	<b>188</b>
FAC. DE FILOSOFIA Y HUMANID.	2386	100	320	820	909	2	10	38	187
<i>Filosofía</i>	101	10	13	30	39	0	1	1	7
<i>Letras</i>	139	8	19	49	53	0	1	2	7
<i>Historia</i>	141	8	16	48	58	0	0	1	10
<i>Cs. de la Educación</i>	117	0	32	36	47	0	1	0	1
<i>Psicología</i>	1152	35	129	381	508	1	4	20	74
<i>Bibilotecología</i>	54	1	12	18	21	0	0	0	2
<i>Archivero</i>	45	0	0	2	0	0	0	0	43
<i>Música</i>	97	5	9	40	32	0	0	1	10
<i>Plástica</i>	197	6	34	69	66	0	2	0	20
<i>Teatro</i>	54	4	12	18	15	0	0	1	4
<i>Cine</i>	289	23	44	129	70	1	1	12	9
ESC. SUPERIOR DE LENGUAS	1015	26	84	368	519	1	12	4	1
<i>Castellano</i>	72	0	7	29	34	1	0	1	0
<i>Inglés</i>	870	23	61	319	454	0	11	2	0
<i>Francés</i>	17	2	5	6	2	0	1	1	0
<i>Italiano</i>	32	0	7	11	13	0	0	0	1
<i>Alemán</i>	24	1	4	3	16	0	0	0	0

Referencias: 1. Dependiente de la Universidad 2. Dependiente del Estado Nacional 3. Dependiente del Estado provincial 4. Privado 5. Dependiente de la Universidad 6. Extranjero 7. Otros

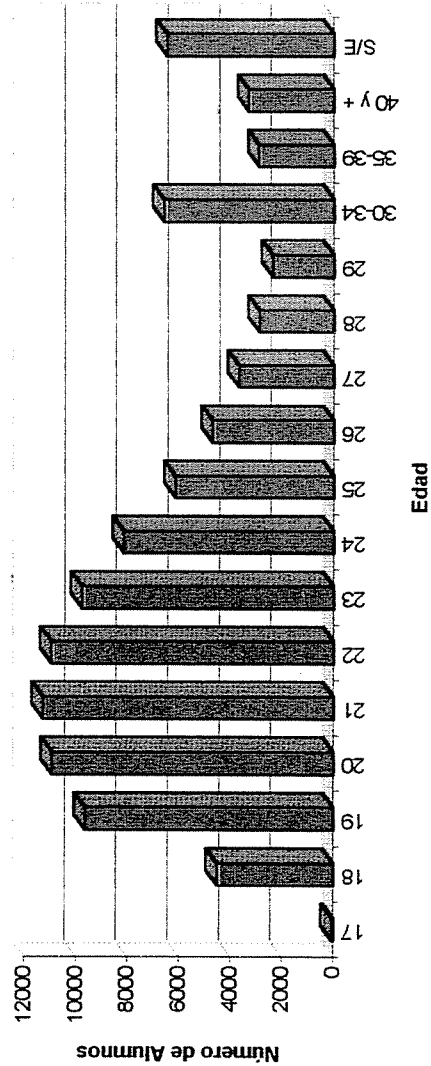
TOTAL DE ALUMNOS SEGUN EDAD - Año 1998

ÁREAS	Total	17	18	19	20	21	22	23	24	25	26	27	28	29	30-34	35-39	40 y +	S/E
<b>TOTAL UNIVERSIDAD</b>	<b>104471</b>	<b>45</b>	<b>4523</b>	<b>9651</b>	<b>10929</b>	<b>11277</b>	<b>10967</b>	<b>9768</b>	<b>8152</b>	<b>6140</b>	<b>4717</b>	<b>3704</b>	<b>2895</b>	<b>2392</b>	<b>6605</b>	<b>2914</b>	<b>3312</b>	<b>6480</b>
<b>AREA CIENCIAS BASICAS</b>	<b>20440</b>	<b>3</b>	<b>825</b>	<b>1917</b>	<b>2193</b>	<b>2090</b>	<b>2058</b>	<b>1953</b>	<b>1748</b>	<b>1491</b>	<b>1270</b>	<b>981</b>	<b>720</b>	<b>581</b>	<b>1490</b>	<b>520</b>	<b>317</b>	<b>283</b>
FAC. DE ARQUIT., URB. Y DISEÑO	7955	1	259	702	794	830	843	817	708	644	578	423	311	246	523	128	61	87
FAC. DE CS. EXACTAS, FIS. Y NAT.	5428	1	203	487	569	537	506	459	387	312	244	245	188	161	580	256	170	123
FAC. DE CIENCIAS QUIMICAS	3998	1	137	296	373	349	433	443	431	361	292	216	139	119	242	89	56	21
FAC. DE MATEM., AST. Y FISICA	936	0	98	162	175	118	78	72	38	35	32	18	15	12	36	18	16	13
FAC. DE CS. AGROPECUARIAS	2123	0	128	270	282	256	198	162	184	139	124	79	67	43	109	29	14	39
<b>AREA CIENCIAS SOCIALES</b>	<b>37269</b>	<b>14</b>	<b>1984</b>	<b>3872</b>	<b>4186</b>	<b>4152</b>	<b>3913</b>	<b>3599</b>	<b>3046</b>	<b>2217</b>	<b>1659</b>	<b>1278</b>	<b>984</b>	<b>791</b>	<b>2079</b>	<b>1016</b>	<b>1056</b>	<b>1423</b>
<b>FAC. DE DERECHO Y CS SOCIALES</b>	<b>22656</b>	<b>9</b>	<b>1127</b>	<b>2201</b>	<b>2409</b>	<b>2355</b>	<b>2263</b>	<b>2052</b>	<b>1793</b>	<b>1351</b>	<b>1053</b>	<b>848</b>	<b>637</b>	<b>536</b>	<b>1432</b>	<b>712</b>	<b>827</b>	<b>1051</b>
Abogacía	16695	8	726	1419	1521	1580	1535	1481	1373	1058	865	714	545	459	1238	604	711	858
Trabajo Social	1439	0	63	187	211	201	178	125	73	72	50	29	27	20	51	34	51	67
Ciencias de la Información	4522	1	338	595	677	574	550	446	347	221	138	105	65	57	143	74	65	126
<b>FAC. DE CIENCIAS ECONOMICAS</b>	<b>14613</b>	<b>5</b>	<b>857</b>	<b>1671</b>	<b>1777</b>	<b>1797</b>	<b>1650</b>	<b>1547</b>	<b>1253</b>	<b>866</b>	<b>606</b>	<b>430</b>	<b>347</b>	<b>255</b>	<b>647</b>	<b>304</b>	<b>229</b>	<b>372</b>
<b>AREA CIENCIAS MEDICAS</b>	<b>29407</b>	<b>18</b>	<b>1021</b>	<b>2303</b>	<b>2710</b>	<b>3149</b>	<b>3243</b>	<b>2698</b>	<b>2040</b>	<b>1386</b>	<b>1013</b>	<b>825</b>	<b>718</b>	<b>622</b>	<b>1680</b>	<b>690</b>	<b>950</b>	<b>4341</b>
<b>FAC. DE CIENCIAS MEDICAS</b>	<b>24857</b>	<b>14</b>	<b>744</b>	<b>1695</b>	<b>2106</b>	<b>2549</b>	<b>2708</b>	<b>2201</b>	<b>1777</b>	<b>1263</b>	<b>961</b>	<b>792</b>	<b>677</b>	<b>607</b>	<b>1629</b>	<b>665</b>	<b>940</b>	<b>3529</b>
Medicina	14387	10	570	1178	1297	1645	1822	1412	1218	819	617	509	406	419	1050	274	295	846
Tecnología Médica	1876	1	54	130	214	245	227	180	142	133	88	84	90	58	122	46	28	34
Kinesiología y Fisioterapia	4069	0	0	109	262	274	299	307	158	98	81	63	56	34	72	24	14	2218
Fonoaudiología	907	0	50	77	94	109	87	70	77	59	51	31	17	14	32	14	3	122
Enfermería	2291	1	11	36	49	84	91	78	74	71	64	76	79	64	330	296	594	293
Nutrición	1327	2	59	165	190	192	182	154	108	83	60	29	29	18	23	11	6	16
<b>FAC. DE ODONTOLOGIA</b>	<b>4550</b>	<b>4</b>	<b>277</b>	<b>608</b>	<b>604</b>	<b>600</b>	<b>535</b>	<b>497</b>	<b>263</b>	<b>123</b>	<b>52</b>	<b>33</b>	<b>41</b>	<b>15</b>	<b>51</b>	<b>25</b>	<b>10</b>	<b>812</b>

continúa



AREAS	Total	17	18	19	20	21	22	23	24	25	26	27	28	29	30-34	35-39	40 y +	S/E
<b>Dependencias</b>	<b>17355</b>	<b>10</b>	<b>693</b>	<b>1559</b>	<b>1840</b>	<b>1886</b>	<b>1753</b>	<b>1518</b>	<b>1318</b>	<b>1046</b>	<b>775</b>	<b>620</b>	<b>473</b>	<b>398</b>	<b>1356</b>	<b>688</b>	<b>989</b>	<b>433</b>
<b>AREA CIENCIAS HUMANAS</b>																		
FAC. DE FILOSOFIA Y HUMANIDAD.	13877	5	411	1123	1430	1523	1446	1250	1022	830	606	494	399	344	1198	594	808	394
Filosofía	498	1	8	37	27	47	53	36	35	37	25	12	19	11	61	35	33	21
Letras	731	2	14	46	86	68	93	68	59	41	19	20	22	17	79	34	48	15
Historia	921	0	27	68	75	78	96	79	60	48	36	44	33	41	125	35	58	18
Cs. de la Educación	648	0	10	20	22	41	24	33	47	37	37	39	30	21	106	79	89	13
Psicología	7684	1	256	686	931	869	820	711	587	469	367	251	213	176	581	251	332	183
Bibliotecología	255	1	2	5	10	13	13	12	11	4	7	14	4	6	29	35	83	6
Archivero	125	0	1	1	2	6	4	2	1	3	2	5	2	2	11	13	25	45
Música	483	0	10	39	50	66	61	38	21	31	22	18	14	12	38	27	12	24
Plástica	1215	0	17	71	82	154	116	135	88	77	39	63	35	34	111	61	108	24
Teatro	254	0	14	20	19	35	37	24	32	13	7	4	5	7	15	0	7	15
Cine	1063	0	52	130	126	146	129	112	81	70	45	24	22	17	42	24	13	30
<b>ESC. SUPERIOR DE LENGUAS</b>	<b>3478</b>	<b>5</b>	<b>282</b>	<b>436</b>	<b>410</b>	<b>363</b>	<b>307</b>	<b>268</b>	<b>296</b>	<b>216</b>	<b>169</b>	<b>126</b>	<b>74</b>	<b>54</b>	<b>158</b>	<b>94</b>	<b>181</b>	<b>39</b>
Castellano	329	0	11	22	24	27	21	32	36	18	19	11	5	12	31	21	32	7
Inglés	2804	5	261	403	355	319	263	217	231	177	131	101	59	36	82	49	91	24
Francés	100	0	0	2	9	3	12	8	6	5	8	7	4	2	11	13	9	1
Italiano	134	0	8	1	12	5	6	4	7	5	9	3	6	1	20	7	35	5
Alemán	111	0	2	8	10	9	5	7	16	11	2	4	0	3	14	4	14	2



NUEVOS INSCRIPTOS SEGUN EDAD - Año 1998

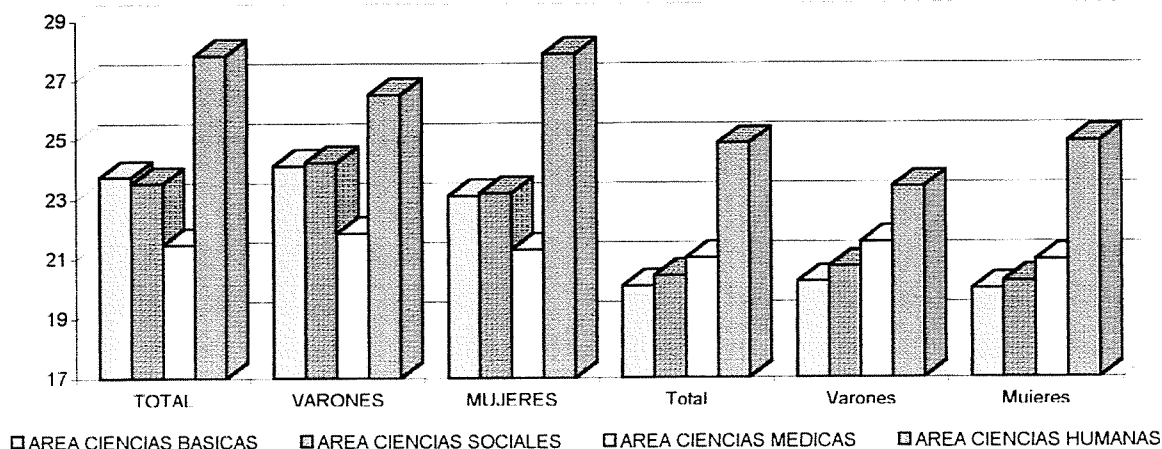
ÁREAS	Total	17	18	19	20	21	22	23	24	25	26	27	28	29	30-34	35-39	40 y +	S/E
<b>TOTAL UNIVERSIDAD</b>	<b>18831</b>	<b>31</b>	<b>4502</b>	<b>5702</b>	<b>2321</b>	<b>1128</b>	<b>724</b>	<b>537</b>	<b>399</b>	<b>293</b>	<b>225</b>	<b>175</b>	<b>124</b>	<b>98</b>	<b>341</b>	<b>253</b>	<b>356</b>	<b>1622</b>
<b>AREA CIENCIAS BASICAS</b>	<b>3488</b>	<b>3</b>	<b>823</b>	<b>1263</b>	<b>606</b>	<b>248</b>	<b>137</b>	<b>99</b>	<b>60</b>	<b>38</b>	<b>37</b>	<b>19</b>	<b>11</b>	<b>11</b>	<b>29</b>	<b>13</b>	<b>12</b>	<b>79</b>
FAC. DE ARQUIT., URB. Y DISEÑO	1107	1	258	453	196	83	40	24	10	8	5	3	3	1	4	1	3	14
FAC. DE CS. EXACTAS, FIS. Y NAT	917	1	202	328	168	59	35	23	15	7	8	8	3	2	7	5	2	44
FAC. DE CIENCIAS QUIMICAS	447	1	137	165	54	26	11	9	10	7	9	3	2	4	2	6	0	1
FAC. DE MATEM., AST. Y FISICA	494	0	98	136	94	39	28	29	16	12	9	2	3	3	10	1	6	8
FAC. DE CS. AGROPECUARIAS	523	0	128	181	94	41	23	14	9	4	6	3	0	1	6	0	1	12
<b>AREA CIENCIAS SOCIALES</b>	<b>6946</b>	<b>11</b>	<b>1974</b>	<b>2331</b>	<b>837</b>	<b>426</b>	<b>296</b>	<b>200</b>	<b>147</b>	<b>115</b>	<b>77</b>	<b>65</b>	<b>45</b>	<b>27</b>	<b>102</b>	<b>77</b>	<b>93</b>	<b>123</b>
FAC. DE DERECHO Y CS SOCIALE	4541	8	1125	1375	618	311	230	158	108	95	65	47	36	22	89	67	83	104
Abogacia	2760	7	724	878	348	183	131	77	52	50	36	27	26	13	63	34	51	60
Trabajo Social	463	0	63	118	74	39	38	24	13	15	13	6	3	2	8	11	16	20
Ciencias de la Información	1318	1	338	379	196	89	61	57	43	30	16	14	7	7	18	22	16	24
<b>FAC. DE CIENCIAS ECONOMICAS</b>	<b>2405</b>	<b>3</b>	<b>849</b>	<b>956</b>	<b>219</b>	<b>115</b>	<b>66</b>	<b>42</b>	<b>39</b>	<b>20</b>	<b>12</b>	<b>18</b>	<b>9</b>	<b>5</b>	<b>13</b>	<b>10</b>	<b>10</b>	<b>19</b>
<b>AREA CIENCIAS MEDICAS</b>	<b>4996</b>	<b>11</b>	<b>1017</b>	<b>1255</b>	<b>426</b>	<b>212</b>	<b>126</b>	<b>110</b>	<b>81</b>	<b>62</b>	<b>46</b>	<b>38</b>	<b>39</b>	<b>28</b>	<b>108</b>	<b>79</b>	<b>117</b>	<b>1241</b>
FAC. DE CIENCIAS MEDICAS	4034	8	740	876	300	157	93	91	63	52	41	37	33	27	101	76	116	1223
Medicina	1509	6	566	631	127	39	19	12	9	9	5	4	3	2	6	2	2	67
Tecnología Médica	500	1	54	91	95	67	36	41	27	16	13	9	8	11	12	6	5	8
Kinesiología y Fisioterapia	954	0	0	0	0	0	1	0	0	0	0	0	0	0	0	0	1	952
Fonoaudiología	196	0	50	51	29	14	9	11	5	5	5	3	2	1	6	3	0	2
Enfermería	688	1	11	26	24	28	23	25	19	20	18	21	18	13	77	65	108	191
Nutrición	187	0	59	77	25	9	5	2	3	2	0	0	2	0	0	0	0	3
<b>FAC. DE ODONTOLOGIA</b>	<b>962</b>	<b>3</b>	<b>277</b>	<b>379</b>	<b>126</b>	<b>55</b>	<b>33</b>	<b>19</b>	<b>18</b>	<b>10</b>	<b>5</b>	<b>1</b>	<b>6</b>	<b>1</b>	<b>7</b>	<b>3</b>	<b>1</b>	<b>18</b>

continúa

AREAS	Dependencias													S/E				
	Total	17	18	19	20	21	22	23	24	25	26	27	28		29	30-34	35-39	40 y +
<b>AREA CIENCIAS HUMANAS</b>	<b>3401</b>	<b>6</b>	<b>688</b>	<b>853</b>	<b>452</b>	<b>242</b>	<b>165</b>	<b>128</b>	<b>111</b>	<b>78</b>	<b>65</b>	<b>53</b>	<b>29</b>	<b>32</b>	<b>102</b>	<b>84</b>	<b>134</b>	<b>179</b>
<b>FAC. DE FILOSOFIA Y HUMANID.</b>	2386	1	406	576	295	194	127	105	69	62	45	35	28	25	80	72	100	166
Filosofía	101	1	8	20	11	10	4	8	3	5	3	1	2	2	4	6	3	10
Letras	139	0	14	26	30	8	13	10	6	6	1	4	3	2	3	3	5	5
Historia	141	0	25	30	20	18	5	7	0	4	6	1	1	3	6	5	5	5
Cs. de la Educación	117	0	10	12	5	3	7	6	7	7	5	2	4	3	7	18	18	3
Psicología	1152	0	253	329	138	85	39	31	37	23	20	16	15	9	40	26	35	56
Bibliotecología	54	0	2	0	4	1	6	3	2	2	0	2	0	3	4	6	16	3
Archivero	45	0	1	0	0	0	0	0	0	0	0	0	0	0	0	0	1	43
Música	97	0	10	24	15	11	7	4	1	5	1	0	0	2	3	0	0	14
Plástica	197	0	17	44	26	20	19	19	5	4	2	3	2	1	8	5	13	9
Teatro	54	0	14	11	5	7	4	1	2	0	2	2	0	0	1	0	1	4
Cine	289	0	52	80	41	31	23	16	6	6	5	4	1	0	4	3	3	14
<b>ESC. SUPERIOR DE LENGUAS</b>	<b>1015</b>	<b>5</b>	<b>282</b>	<b>277</b>	<b>157</b>	<b>48</b>	<b>38</b>	<b>23</b>	<b>42</b>	<b>16</b>	<b>20</b>	<b>18</b>	<b>1</b>	<b>7</b>	<b>22</b>	<b>12</b>	<b>34</b>	<b>13</b>
Castellano	72	0	11	14	9	6	2	4	6	0	1	3	0	2	5	3	4	2
Inglés	870	5	261	257	131	40	34	19	32	13	16	13	1	5	10	6	18	9
Francés	17	0	0	1	7	0	1	0	2	0	3	1	0	0	2	0	0	0
Italiano	32	0	8	0	6	1	0	0	0	2	0	0	0	0	4	2	8	1
Alemán	24	0	2	5	4	1	1	0	2	1	0	1	0	0	1	1	4	1

ALUMNOS SEGUN SU EDAD PROMEDIO Y SEXO - Año 1998

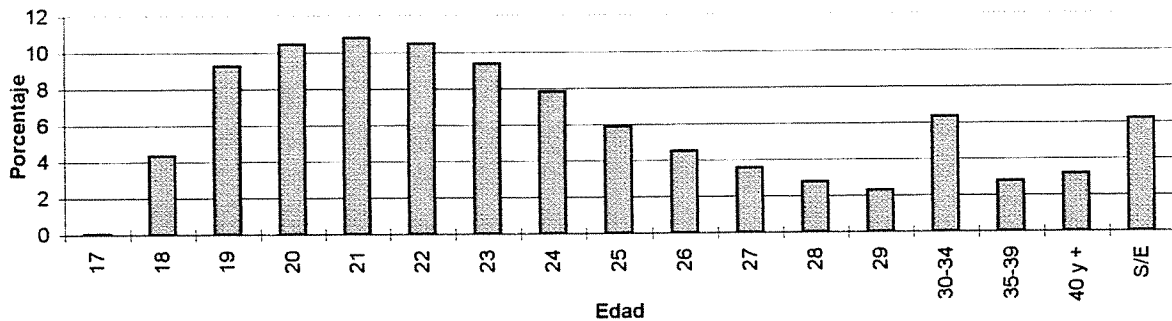
AREAS Dependencias	ALUMNOS			NUEVOS INSCRIPTOS		
	Total	Varones	Mujeres	Total	Varones	Mujeres
<b>TOTAL UNIVERSIDAD</b>	<b>24,1</b>	<b>24,2</b>	<b>23,9</b>	<b>21,6</b>	<b>21,5</b>	<b>21,5</b>
<b>AREA CIENCIAS BASICAS</b>	<b>23,7</b>	<b>24,1</b>	<b>23,1</b>	<b>20,1</b>	<b>20,2</b>	<b>20,0</b>
FAC. DE ARQUIT., URB. Y DISEÑO	23,9	24,4	23,3	19,7	19,9	19,4
FAC. DE CS. EXACTAS, FIS. Y NAT.	25,1	25,6	23,7	20,0	20,1	19,7
FAC. DE CIENCIAS QUIMICAS	24,2	24,5	24,0	19,9	20,3	19,7
FAC. DE MATEM., AST. Y FISICA	22,4	22,8	22,0	20,9	21,0	20,8
FAC. DE CS. AGROPECUARIAS	23,1	23,4	22,6	20,0	19,8	20,2
<b>AREA CIENCIAS SOCIALES</b>	<b>23,5</b>	<b>24,2</b>	<b>23,2</b>	<b>20,4</b>	<b>20,7</b>	<b>20,2</b>
FAC. DE DERECHO Y CS SOCIALES	23,8	24,8	23,4	21,3	21,9	20,9
<i>Abogacía</i>	25,2	25,6	24,8	20,9	21,4	20,5
<i>Trabajo Social</i>	23,4	25,3	23,2	22,1	22,4	22,1
<i>Ciencias de la Información</i>	22,7	23,4	22,3	20,8	21,8	20,2
FAC. DE CIENCIAS ECONOMICAS	23,3	23,7	22,9	19,6	19,6	19,5
<b>AREA CIENCIAS MEDICAS</b>	<b>21,5</b>	<b>21,9</b>	<b>21,3</b>	<b>21,0</b>	<b>21,5</b>	<b>20,9</b>
FAC. DE CIENCIAS MEDICAS	21,2	21,7	21,2	22,5	23,2	22,4
<i>Medicina</i>	24,1	24,4	23,8	19,1	19,1	19,1
<i>Tecnología Médica</i>	24,1	24,9	23,7	21,8	22,8	21,5
<i>Kinesiología y Fisioterapia</i>	-	-	-	-	-	-
<i>Fonoaudiología</i>	23,0	25,2	22,9	20,8	25,2	20,7
<i>Enfermería</i>	33,9	31,6	34,3	31,3	28,0	31,8
<i>Nutrición</i>	22,4	23,8	22,3	19,3	21,2	19,1
FAC. DE ODONTOLOGIA	21,7	22,1	21,5	19,6	19,8	19,4
<b>AREA CIENCIAS HUMANAS</b>	<b>27,8</b>	<b>26,5</b>	<b>27,9</b>	<b>24,9</b>	<b>23,4</b>	<b>24,9</b>
FAC. DE FILOSOFIA Y HUMANID.	27,4	27,3	27,3	24,9	24,1	24,9
<i>Filosofía</i>	27,5	28,0	26,8	24,5	25,3	23,7
<i>Letras</i>	26,0	26,0	26,0	22,8	21,6	23,4
<i>Historia</i>	26,5	26,7	26,4	23,1	23,3	22,9
<i>Cs. de la Educación</i>	30,2	30,8	30,1	29,4	30,0	29,4
<i>Psicología</i>	24,8	25,9	24,5	21,8	23,0	21,6
<i>Bibilotecología</i>	34,3	29,8	34,9	34,2	30,7	35,0
<i>Archivero</i>	33,8	33,0	34,1	32,0	-	32,0
<i>Música</i>	24,9	25,1	24,7	21,0	21,3	20,6
<i>Plástica</i>	26,9	26,5	27,0	23,6	23,5	23,6
<i>Teatro</i>	23,7	24,8	23,2	21,0	20,9	21,0
<i>Cine</i>	23,1	23,4	22,7	20,9	21,4	20,1
ESC. SUPERIOR DE LENGUAS	28,2	25,7	28,4	24,8	22,7	25,0
<i>Castellano</i>	27,8	28,3	27,7	24,0	21,6	24,6
<i>Inglés</i>	23,2	24,6	23,0	20,5	22,1	20,4
<i>Francés</i>	29,3	24,8	29,8	23,5	25,0	23,0
<i>Italiano</i>	32,8	26,3	33,1	28,9	20,0	29,9
<i>Alemán</i>	28,0	24,6	28,3	27,0	25,0	27,0



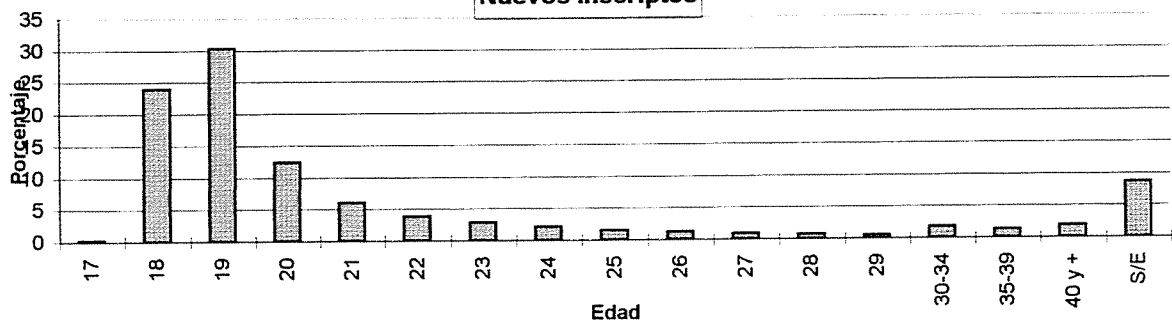
**TOTAL DE ALUMNOS Y NUEVOS INSCRIPTOS POR EDAD - Año 1998**

Edad	Total de Alumnos	Porcentaje en cada estrato	Nuevos Inscriptos	Porcentaje de N.I. en cada estrato	Relación entre N.I. y total de alumnos
17	45	0,0	31	0,2	68,9
18	4523	4,3	4502	23,9	99,5
19	9651	9,2	5702	30,3	59,1
20	10929	10,5	2321	12,3	21,2
21	11277	10,8	1128	6,0	10,0
22	10967	10,5	724	3,8	6,6
23	9768	9,3	537	2,9	5,5
24	8152	7,8	399	2,1	4,9
25	6140	5,9	293	1,6	4,8
26	4717	4,5	225	1,2	4,8
27	3704	3,5	175	0,9	4,7
28	2895	2,8	124	0,7	4,3
29	2392	2,3	98	0,5	4,1
30-34	6605	6,3	341	1,8	5,2
35-39	2914	2,8	253	1,3	8,7
40 y +	3312	3,2	356	1,9	10,7
S/E	6480	6,2	1622	8,6	25,0
<b>Total</b>	<b>104471</b>	<b>100</b>	<b>18831</b>	<b>100</b>	


**Total de Alumnos**



**Nuevos Inscriptos**



**Relación entre Nuevos Inscriptos y Total de Alumnos**

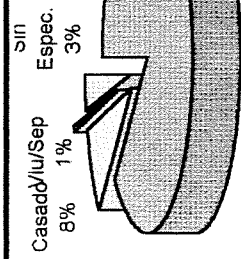


TOTAL DE ALUMNOS SEGUN ESTADO CIVIL Y SEXO - Año 1998

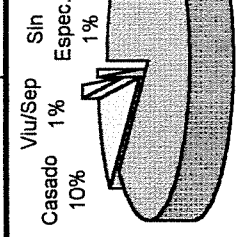
AREAS Dependencias	TOTAL		SOLTERO		CASADO		VIUDO O SEPARADO		SIN ESPECIFICAR						
	Total	Varones	Mujeres	Total	Varones	Mujeres	Total	Varones	Mujeres	Total	Varones	Mujeres			
<b>TOTAL UNIVERSIDAD</b>	104471	43130	61341	91421	38175	53246	10159	3918	6241	1310	320	990	1581	717	864
<b>AREA CIENCIAS BASICAS</b>	20440	11678	8762	17967	10292	7675	1700	950	750	110	55	55	663	381	282
FAC. DE ARQUIT., URB. Y DISEÑO	7955	4589	3366	6877	3974	2903	480	276	204	42	23	19	556	316	240
FAC. DE CS. EXACTAS, FIS. Y NAT	5428	3931	1497	4751	3408	1343	606	476	130	33	20	13	38	27	11
FAC. DE CIENCIAS QUIMICAS	3998	1142	2856	3533	1049	2484	429	87	342	24	2	22	12	4	8
FAC. DE MATEM., AST. Y FISICA	936	521	415	857	483	374	73	34	39	1	1	0	5	3	2
FAC. DE CS. AGROPECUARIAS	2123	1495	628	1949	1378	571	112	77	35	10	9	1	52	31	21
<b>AREA CIENCIAS SOCIALES</b>	37269	16506	20763	32727	14466	18261	3750	1740	2010	436	136	300	356	164	192
FAC. DE DERECHO Y CS SOCIALES	22656	9299	13357	19580	8002	11578	2429	1054	1375	342	101	241	305	142	163
Abogacia	16695	7409	9286	13991	6227	7764	2167	981	1186	283	85	198	254	116	138
Trabajo Social	1439	111	1328	1286	104	1182	120	6	114	25	0	25	8	1	7
Ciencias de la Información	4522	1779	2743	4303	1671	2632	142	67	75	34	16	18	43	25	18
FAC. DE CIENCIAS ECONOMICAS	14613	7207	7406	13147	6464	6683	1321	686	635	94	35	59	51	22	29
<b>AREA CIENCIAS MEDICAS</b>	29407	11077	18330	25845	10001	15844	2776	902	1874	363	58	305	423	116	307
FAC. DE CIENCIAS MEDICAS	24857	9307	15550	21518	8307	13211	2582	834	1748	334	50	284	423	116	307
Medicina	14387	6809	7578	12965	6136	6829	1211	587	624	87	34	53	124	52	72
Tecnología Médica	1876	655	1221	1611	589	1022	181	49	132	24	3	21	60	14	46
Kinesiología y Fisioterapia	4069	1384	2685	3755	1289	2466	260	78	182	27	6	21	27	11	16
Fonoaudiología	907	29	878	801	25	776	80	2	78	9	0	9	17	2	15
Enfermería	2291	338	1953	1128	179	949	782	115	667	186	7	179	195	37	158
Nutrición	1327	92	1235	1258	89	1169	68	3	65	1	0	1	0	0	0
FAC. DE ODONTOLOGIA	4550	1770	2780	4327	1694	2633	194	68	126	29	8	21	0	0	0

continúa

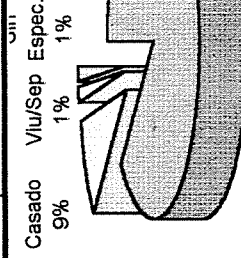
AREAS Dependencias	TOTAL		SOLTERO		CASADO		VIUDO O SEPARADO		SIN ESPECIFICAR			
	Total	Varones	Total	Varones	Total	Varones	Total	Varones	Total	Varones		
<b>AREA CIENCIAS HUMANAS</b>	<b>17355</b>	<b>3869</b>	<b>14882</b>	<b>3416</b>	<b>1933</b>	<b>326</b>	<b>1607</b>	<b>401</b>	<b>71</b>	<b>139</b>	<b>56</b>	<b>83</b>
FAC. DE FILOSOFIA Y HUMANIDAD.	13877	3542	11759	3103	1639	314	1325	345	69	134	56	78
Filosofía	498	281	410	234	68	33	35	15	11	5	3	2
Letras	731	215	638	195	75	13	62	16	6	2	1	1
Historia	921	323	760	288	130	25	105	22	5	9	5	4
Cs. de la Educación	648	83	426	61	193	22	171	22	0	7	0	7
Psicología	7684	1353	6668	1169	777	135	642	182	27	57	22	35
Bibliotecología	255	30	145	24	85	6	79	20	0	5	0	5
Archivero	125	35	70	20	40	13	27	14	2	1	0	1
Música	483	265	421	231	45	27	18	5	3	12	4	8
Plástica	1215	259	981	229	190	19	171	33	7	11	4	7
Teatro	254	74	241	73	4	0	4	5	0	4	1	3
Cine	1063	624	999	579	32	21	11	11	8	3	16	5
<b>ESC. SUPERIOR DE LENGUAS</b>	<b>3478</b>	<b>327</b>	<b>3123</b>	<b>313</b>	<b>294</b>	<b>12</b>	<b>282</b>	<b>56</b>	<b>2</b>	<b>5</b>	<b>0</b>	<b>5</b>
Castellano	329	37	262	35	54	2	52	13	0	0	0	0
Inglés	2804	265	2608	253	166	10	156	28	2	26	0	2
Francés	100	10	81	10	16	0	16	3	0	0	0	0
Italiano	134	7	83	7	39	0	39	9	0	3	0	3
Alemán	111	8	89	8	19	0	19	3	0	0	0	0



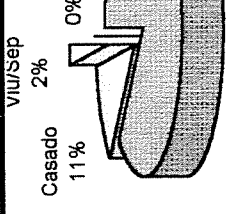
**AREA DE CIENCIAS BASICAS**



**AREA DE CIENCIAS SOCIALES**



**AREA DE CIENCIAS MEDICAS**



**AREA DE HUMANIDADES**

NUEVOS INSCRIPTOS SEGUN ESTADO CIVIL Y SEXO - Año 1998

AREAS Dependencias	TOTAL		SOLTERO		CASADO		VIUDO O SEPARADO		SIN ESPECIFICAR						
	Total	Varones	Mujeres	Total	Varones	Mujeres	Total	Varones	Mujeres	Total	Varones	Mujeres			
<b>TOTAL UNIVERSIDAD</b>	18831	7234	11597	16106	6582	9524	741	201	540	188	43	145	781	311	470
<b>AREA CIENCIAS BASICAS</b>	3488	1933	1555	3344	1850	1494	60	32	28	7	3	4	77	48	29
FAC. DE ARQUIT., URB. Y DISEÑO	1107	603	504	1099	597	502	7	6	1	1	0	1	0	0	0
FAC. DE CS. EXACTAS, FIS. Y NAT.	917	621	296	874	592	282	15	10	5	2	0	2	26	19	7
FAC. DE CIENCIAS QUIMICAS	447	131	316	432	127	305	13	4	9	0	0	0	2	0	2
FAC. DE MATEM., AST. Y FISICA	494	279	215	473	269	204	19	9	10	0	0	0	2	1	1
FAC. DE CS. AGROPECUARIAS	523	299	224	466	265	201	6	3	3	4	3	1	47	28	19
<b>AREA CIENCIAS SOCIALES</b>	6946	2911	4035	6347	2657	3690	242	93	149	49	19	30	308	142	166
<b>FAC. DE DERECHO Y CS SOCIALES</b>	4541	1802	2739	4047	1593	2454	186	70	116	41	15	26	267	124	143
Abogacia	2760	1234	1526	2385	1070	1315	115	46	69	19	7	12	241	111	130
Trabajo Social	463	31	432	420	30	390	30	1	29	7	0	7	6	0	6
Ciencias de la Información	1318	537	781	1242	493	749	41	23	18	15	8	7	20	13	7
<b>FAC. DE CIENCIAS ECONOMICAS</b>	2405	1109	1296	2300	1064	1236	56	23	33	8	4	4	41	18	23
<b>AREA CIENCIAS MEDICAS</b>	4996	1598	3398	4375	1469	2906	244	41	203	74	7	67	303	81	222
<b>FAC. DE CIENCIAS MEDICAS</b>	4034	1226	2808	3444	1108	2336	230	35	195	57	2	55	303	81	222
Medicina	1509	655	854	1444	623	821	12	4	8	3	0	3	50	28	22
Tecnología Médica	500	143	357	416	128	288	24	3	21	3	0	3	57	12	45
Kinesiología y Fisioterapia	954	304	650	924	296	628	16	2	14	5	1	4	9	5	4
Foncaudiología	196	6	190	178	4	174	8	0	8	1	0	1	9	2	7
Enfermería	688	105	583	296	44	252	169	26	143	45	1	44	178	34	144
Nutrición	187	13	174	186	13	173	1	0	1	0	0	0	0	0	0
<b>FAC. DE ODONTOLOGIA</b>	962	372	590	931	361	570	14	6	8	17	5	12	0	0	0

continúa



AREAS Dependencias	TOTAL		SOLTERO		CASADO		VIUDO O SEPARADO		SIN ESPECIFICAR						
	Total	Varones	Mujeres	Total	Varones	Mujeres	Total	Varones	Mujeres	Total	Varones	Mujeres			
<b>AREA CIENCIAS HUMANAS</b>	<b>3401</b>	<b>792</b>	<b>2609</b>	<b>2040</b>	<b>606</b>	<b>1434</b>	<b>195</b>	<b>35</b>	<b>160</b>	<b>58</b>	<b>14</b>	<b>44</b>	<b>93</b>	<b>40</b>	<b>53</b>
<b>FAC. DE FILOSOFIA Y HUMANID.</b>	<b>2386</b>	<b>695</b>	<b>1691</b>	<b>2040</b>	<b>606</b>	<b>1434</b>	<b>195</b>	<b>35</b>	<b>160</b>	<b>58</b>	<b>14</b>	<b>44</b>	<b>93</b>	<b>40</b>	<b>53</b>
Filosofía	101	52	49	86	44	42	8	4	4	5	3	2	2	1	1
Letras	139	51	88	130	51	79	7	0	7	1	0	1	1	0	1
Historia	141	59	82	125	53	72	10	4	6	2	1	1	4	1	3
Cs. de la Educación	117	9	108	69	5	64	40	4	36	4	0	4	4	0	4
Psicología	1152	213	939	1010	180	830	69	11	58	30	5	25	43	17	26
Bibliotecología	54	10	44	32	9	23	17	1	16	4	0	4	1	0	1
Archivero	45	9	36	24	4	20	17	4	13	4	1	3	0	0	0
Música	97	57	40	88	53	35	3	2	1	0	0	0	6	2	4
Plástica	197	49	148	164	42	122	20	2	18	2	1	1	11	4	7
Teatro	54	20	34	49	19	30	0	0	0	2	0	2	3	1	2
Cine	289	166	123	263	146	117	4	3	1	4	3	1	18	14	4
<b>ESC. SUPERIOR DE LENGUAS</b>	<b>1015</b>	<b>97</b>	<b>918</b>	<b>937</b>	<b>93</b>	<b>844</b>	<b>68</b>	<b>2</b>	<b>66</b>	<b>7</b>	<b>2</b>	<b>5</b>	<b>3</b>	<b>0</b>	<b>3</b>
Castellano	72	14	58	61	14	47	10	0	10	1	0	1	0	0	0
Inglés	870	75	795	817	71	746	50	2	48	3	2	1	0	0	0
Francés	17	4	13	17	4	13	0	0	0	0	0	0	0	0	0
Italiano	32	3	29	20	3	17	6	0	6	3	0	3	3	0	3
Alemán	24	1	23	22	1	21	2	0	2	0	0	0	0	0	0

TOTAL DE ALUMNOS SEGUN LUGAR DE PROCEDENCIA - Año 1998

AREAS Dependencias	TOTAL General	TOTAL Resid. en Argentina	CON RESIDENCIA EN EL PAIS						SIN ESPEC.	
			TOTAL Córdoba	CORDOBA			TOTAL Otras Prov	S/E		TOTAL EXTRANJ.
				Capital	Interior	Sin Espe.				
<b>TOTAL UNIVERSIDAD</b>	<b>104471</b>	<b>97888</b>	<b>66012</b>	<b>38638</b>	<b>23041</b>	<b>4333</b>	<b>31876</b>	<b>22</b>	<b>970</b>	<b>5613</b>
<b>AREA CIENCIAS BASICAS</b>	<b>20440</b>	<b>20120</b>	<b>14186</b>	<b>8571</b>	<b>5281</b>	<b>334</b>	<b>5934</b>	<b>6</b>	<b>189</b>	<b>1311</b>
FAC. DE ARQUIT., URB. Y DISEÑO	7955	7865	5641	3579	1976	86	2224	0	63	27
FAC. DE CS. EXACTAS, FIS. Y NAT.	5428	5265	3518	2162	1310	46	1747	1	76	87
FAC. DE CIENCIAS QUIMICAS	3998	3968	2623	1439	1180	4	1345	0	30	0
FAC. DE MATEM., AST. Y FISICA	936	931	726	517	199	10	205	0	5	0
FAC. DE CS. AGROPECUARIAS	2123	2091	1678	874	616	188	413	5	15	17
<b>AREA CIENCIAS SOCIALES</b>	<b>37269</b>	<b>35573</b>	<b>26100</b>	<b>15989</b>	<b>9451</b>	<b>660</b>	<b>9473</b>	<b>0</b>	<b>146</b>	<b>1550</b>
FAC. DE DERECHO Y CS SOCIALES	22656	21405	14718	8827	5317	574	6687	0	92	1159
<i>Abogacía</i>	16695	15573	10252	5882	3957	413	5321	0	44	1078
<i>Trabajo Social</i>	1439	1404	1155	640	502	13	249	0	4	31
<i>Ciencias de la Información</i>	4522	4428	3311	2305	858	148	1117	0	44	50
FAC. DE CIENCIAS ECONOMICAS	14613	14168	11382	7162	4134	86	2786	0	54	391
<b>AREA CIENCIAS MEDICAS</b>	<b>29407</b>	<b>25502</b>	<b>13128</b>	<b>5619</b>	<b>4629</b>	<b>2880</b>	<b>12374</b>	<b>6</b>	<b>462</b>	<b>3443</b>
FAC. DE CIENCIAS MEDICAS	24857	20964	10328	5619	4329	380	10636	0	462	3431
<i>Medicina</i>	14387	13250	5831	3217	2466	148	7419	0	388	749
<i>Tecnología Médica</i>	1876	1828	1083	517	469	97	745	0	13	35
<i>Kinesiología y Fisioterapia</i>	4069	1858	901	447	403	51	957	0	10	2201
<i>Fonoaudiología</i>	907	779	489	256	203	30	290	0	2	126
<i>Enfermería</i>	2291	1927	1229	811	368	50	698	0	45	319
<i>Nutrición</i>	1327	1322	795	371	420	4	527	0	4	1
FAC. DE ODONTOLOGIA	4550	4538	2800	0	300	2500	1738	6	0	12
<b>AREA CIENCIAS HUMANAS</b>	<b>17355</b>	<b>16693</b>	<b>12598</b>	<b>8459</b>	<b>3680</b>	<b>459</b>	<b>4095</b>	<b>10</b>	<b>173</b>	<b>489</b>
FAC. DE FILOSOFIA Y HUMANID.	13877	13273	10082	6867	2764	451	3191	10	116	488
<i>Filosofía</i>	498	480	374	251	97	26	106	0	3	15
<i>Letras</i>	731	704	579	433	129	17	125	0	7	20
<i>Historia</i>	921	881	754	531	191	32	127	0	10	30
<i>Cs. de la Educación</i>	648	629	526	398	100	28	103	0	5	14
<i>Psicología</i>	7684	7382	5421	3633	1518	270	1961	0	49	253
<i>Bibliotecología</i>	255	228	198	145	41	12	30	2	3	24
<i>Archivero</i>	125	75	64	35	22	7	11	0	3	47
<i>Música</i>	483	456	337	219	104	14	119	3	4	23
<i>Plástica</i>	1215	1179	938	664	258	16	241	5	12	24
<i>Teatro</i>	254	238	181	122	54	5	57	0	2	14
<i>Cine</i>	1063	1021	710	436	250	24	311	0	18	24
ESC. SUPERIOR DE LENGUAS	3478	3420	2516	1592	916	8	904	0	57	1
<i>Castellano</i>	329	324	274	184	89	1	50	0	5	0
<i>Inglés</i>	2804	2770	1991	1204	781	6	779	0	34	0
<i>Francés</i>	100	97	77	64	12	1	20	0	3	0
<i>Italiano</i>	134	125	101	84	17	0	24	0	8	1
<i>Alemán</i>	111	104	73	56	17	0	31	0	7	0

NUEVOS INSCRIPTOS SEGUN LUGAR DE PROCEDENCIA - Año 1998

AREAS Dependencias	TOTAL General	TOTAL Resid. en Argentina	CON RESIDENCIA EN EL PAIS						TOTAL S/E	TOTAL EXTRANJ. ESPEC.	SIN ESPEC.
			TOTAL Córdoba	CORDOBA			TOTAL Otras Prov				
				Capital	Interior	Sin Espe.					
<b>TOTAL UNIVERSIDAD</b>	<b>18831</b>	<b>17136</b>	<b>12217</b>	<b>6948</b>	<b>4333</b>	<b>936</b>	<b>4919</b>	<b>6</b>	<b>134</b>	<b>1561</b>	
<b>AREA CIENCIAS BASICAS</b>	<b>3488</b>	<b>3428</b>	<b>2589</b>	<b>1535</b>	<b>935</b>	<b>119</b>	<b>839</b>	<b>2</b>	<b>22</b>	<b>38</b>	
FAC. DE ARQUIT., URB. Y DISEÑO	1107	1098	840	510	326	4	258	0	9	0	
FAC. DE CS. EXACTAS, FIS. Y NAT.	917	883	632	361	255	16	251	0	6	28	
FAC. DE CIENCIAS QUIMICAS	447	447	319	192	127	0	128	0	0	0	
FAC. DE MATEM., AST. Y FISICA	494	491	390	273	112	5	101	0	3	0	
FAC. DE CS. AGROPECUARIAS	523	509	408	199	115	94	101	2	4	10	
<b>AREA CIENCIAS SOCIALES</b>	<b>6946</b>	<b>6765</b>	<b>5088</b>	<b>3010</b>	<b>1934</b>	<b>144</b>	<b>1677</b>	<b>0</b>	<b>35</b>	<b>146</b>	
FAC. DE DERECHO Y CS SOCIALES	4541	4393	3245	1929	1210	106	1148	0	21	127	
<i>Abogacía</i>	2760	2634	1855	935	826	94	779	0	9	117	
<i>Trabajo Social</i>	463	451	376	230	143	3	75	0	2	10	
<i>Ciencias de la Información</i>	1318	1308	1014	764	241	9	294	0	10	0	
FAC. DE CIENCIAS ECONOMICAS	2405	2372	1843	1081	724	38	529	0	14	19	
<b>AREA CIENCIAS MEDICAS</b>	<b>4996</b>	<b>3768</b>	<b>2128</b>	<b>853</b>	<b>709</b>	<b>566</b>	<b>1640</b>	<b>4</b>	<b>36</b>	<b>1192</b>	
FAC. DE CIENCIAS MEDICAS	4034	2806	1593	853	677	63	1213	0	36	1192	
<i>Medicina</i>	1509	1434	658	333	308	17	776	0	24	51	
<i>Tecnología Médica</i>	500	493	322	167	134	21	171	0	2	5	
<i>Kinesiólogía y Fisioterapia</i>	954	2	1	1	0	0	1	0	0	952	
<i>Fonoaudiología</i>	196	195	142	79	60	3	53	0	0	1	
<i>Enfermería</i>	688	496	357	217	118	22	139	0	9	183	
<i>Nutrición</i>	187	186	113	56	57	0	73	0	1	0	
FAC. DE ODONTOLOGIA	962	962	535	0	32	503	427	4	0	0	
<b>AREA CIENCIAS HUMANAS</b>	<b>3401</b>	<b>3175</b>	<b>2412</b>	<b>1550</b>	<b>755</b>	<b>107</b>	<b>763</b>	<b>0</b>	<b>41</b>	<b>185</b>	
FAC. DE FILOSOFIA Y HUMANID.	2386	2185	1684	1126	454	104	501	0	17	184	
<i>Filosofía</i>	101	95	73	40	19	14	22	0	2	4	
<i>Letras</i>	139	138	109	105	2	2	29	0	0	1	
<i>Historia</i>	141	136	117	98	19	0	19	0	1	4	
<i>Cs. de la Educación</i>	117	112	92	82	8	2	20	0	2	3	
<i>Psicología</i>	1152	1067	816	487	275	54	251	0	5	80	
<i>Bibliotecología</i>	54	47	40	25	14	1	7	0	1	6	
<i>Archivero</i>	45	2	1	0	1	0	1	0	0	43	
<i>Música</i>	97	85	60	42	11	7	25	0	0	12	
<i>Plástica</i>	197	182	151	119	27	5	31	0	1	14	
<i>Teatro</i>	54	48	40	25	12	3	8	0	1	5	
<i>Cine</i>	289	273	185	103	66	16	88	0	4	12	
ESC. SUPERIOR DE LENGUAS	1015	990	728	424	301	3	262	0	24	1	
<i>Castellano</i>	72	71	58	36	21	1	13	0	1	0	
<i>Inglés</i>	870	853	617	343	272	2	236	0	17	0	
<i>Francés</i>	17	14	11	8	3	0	3	0	3	0	
<i>Italiano</i>	32	28	23	22	1	0	5	0	3	1	
<i>Alemán</i>	24	24	19	15	4	0	5	0	0	0	

**TOTAL DE ALUMNOS SEGÚN NACIONALIDAD - Año 1998**

AREAS Dependencias	TOTAL	Arg. Nativo	Arg. p/opción	Arg. Naturaliz.	Extran- jero	Sin Especif
<b>TOTAL UNIVERSIDAD</b>	<b>104471</b>	<b>97824</b>	<b>84</b>	<b>88</b>	<b>1084</b>	<b>5391</b>
<b>AREA CIENCIAS BASICAS</b>	<b>20440</b>	<b>20211</b>	<b>25</b>	<b>16</b>	<b>155</b>	<b>33</b>
FAC. DE ARQUIT., URB. Y DISEÑO	7955	7870	10	5	65	5
FAC. DE CS. EXACTAS, FIS. Y NAT.	5428	5382	0	5	39	2
FAC. DE CIENCIAS QUIMICAS	3998	3960	9	1	28	0
FAC. DE MATEM., AST. Y FISICA	936	911	4	5	15	1
FAC. DE CS. AGROPECUARIAS	2123	2088	2	0	8	25
<b>AREA CIENCIAS SOCIALES</b>	<b>37269</b>	<b>36031</b>	<b>22</b>	<b>25</b>	<b>173</b>	<b>1018</b>
FAC. DE DERECHO Y CS SOCIALES	22656	21812	9	11	77	747
<i>Abogacía</i>	16695	15973	5	5	46	666
<i>Trabajo Social</i>	1439	1421	2	3	5	8
<i>Ciencias de la Información</i>	4522	4418	2	3	26	73
FAC. DE CIENCIAS ECONOMICAS	14613	14219	13	14	96	271
<b>AREA CIENCIAS MEDICAS</b>	<b>29407</b>	<b>24745</b>	<b>22</b>	<b>32</b>	<b>488</b>	<b>4120</b>
FAC. DE CIENCIAS MEDICAS	24857	21011	17	27	457	3345
<i>Medicina</i>	14387	13248	10	9	393	727
<i>Tecnología Médica</i>	1876	1837	0	2	5	32
<i>Kinesiología y Fisioterapia</i>	4069	1856	2	2	9	2200
<i>Fonoaudiología</i>	907	780	2	2	1	122
<i>Enfermería</i>	2291	1973	3	12	39	264
<i>Nutrición</i>	1327	1317	0	0	10	0
FAC. DE ODONTOLOGIA	4550	3734	5	5	31	775
<b>AREA CIENCIAS HUMANAS</b>	<b>17355</b>	<b>16837</b>	<b>15</b>	<b>15</b>	<b>268</b>	<b>220</b>
FAC. DE FILOSOFIA Y HUMANID.	13877	13437	12	13	202	213
<i>Filosofía</i>	498	491	0	0	3	4
<i>Letras</i>	731	706	0	3	16	6
<i>Historia</i>	921	903	3	2	7	6
<i>Cs. de la Educación</i>	648	631	0	0	11	6
<i>Psicología</i>	7684	7476	3	5	119	81
<i>Bibilotecología</i>	255	250	1	1	0	3
<i>Archivero</i>	125	77	0	1	4	43
<i>Música</i>	483	461	2	0	3	17
<i>Plástica</i>	1215	1180	0	0	17	18
<i>Teatro</i>	254	240	0	0	2	12
<i>Cine</i>	1063	1022	3	1	20	17
ESC. SUPERIOR DE LENGUAS	3478	3400	3	2	66	7
<i>Castellano</i>	329	324	0	0	5	0
<i>Inglés</i>	2804	2763	2	2	33	4
<i>Francés</i>	100	96	1	0	1	2
<i>Italiano</i>	134	119	0	0	14	1
<i>Alemán</i>	111	98	0	0	13	0

TOTAL DE ALUMNOS SEGÚN NACIONALIDAD EN PORCENTAJE - Año 1998

AREAS Dependencias	TOTAL	Arg. Nativo	Arg. p/opción	Arg. Naturaliz.	Extrán- jero	Sin Especif
<b>TOTAL UNIVERSIDAD</b>	<b>104471</b>	<b>93,6</b>	<b>0,1</b>	<b>0,1</b>	<b>1,0</b>	<b>5,2</b>
<b>AREA CIENCIAS BASICAS</b>	<b>20440</b>	<b>98,9</b>	<b>0,1</b>	<b>0,1</b>	<b>0,8</b>	<b>0,2</b>
FAC. DE ARQUIT., URB. Y DISEÑO	7955	98,9	0,1	0,1	0,8	0,1
FAC. DE CS. EXACTAS, FIS. Y NAT.	5428	99,2	0,0	0,1	0,7	0,0
FAC. DE CIENCIAS QUIMICAS	3998	99,0	0,2	0,0	0,7	0,0
FAC. DE MATEM., AST. Y FISICA	936	97,3	0,4	0,5	1,6	0,1
FAC. DE CS. AGROPECUARIAS	2123	98,4	0,1	0,0	0,4	1,2
<b>AREA CIENCIAS SOCIALES</b>	<b>37269</b>	<b>96,7</b>	<b>0,1</b>	<b>0,1</b>	<b>0,5</b>	<b>2,7</b>
FAC. DE DERECHO Y CS SOCIALES	22656	96,3	0,0	0,0	0,3	3,3
<i>Abogacía</i>	16695	95,7	0,0	0,0	0,3	4,0
<i>Trabajo Social</i>	1439	98,7	0,1	0,2	0,3	0,6
<i>Ciencias de la Información</i>	4522	97,7	0,0	0,1	0,6	1,6
FAC. DE CIENCIAS ECONOMICAS	14613	97,3	0,1	0,1	0,7	1,9
<b>AREA CIENCIAS MEDICAS</b>	<b>29407</b>	<b>84,1</b>	<b>0,1</b>	<b>0,1</b>	<b>1,7</b>	<b>14,0</b>
FAC. DE CIENCIAS MEDICAS	24857	84,5	0,1	0,1	1,8	13,5
<i>Medicina</i>	14387	92,1	0,1	0,1	2,7	5,1
<i>Tecnología Médica</i>	1876	97,9	0,0	0,1	0,3	1,7
<i>Kinesiología y Fisioterapia</i>	4069	45,6	0,0	0,0	0,2	54,1
<i>Fonoaudiología</i>	907	86,0	0,2	0,2	0,1	13,5
<i>Enfermería</i>	2291	86,1	0,1	0,5	1,7	11,5
<i>Nutrición</i>	1327	99,2	0,0	0,0	0,8	0,0
FAC. DE ODONTOLOGIA	4550	82,1	0,1	0,1	0,7	17,0
<b>AREA CIENCIAS HUMANAS</b>	<b>17355</b>	<b>97,0</b>	<b>0,1</b>	<b>0,1</b>	<b>1,5</b>	<b>1,3</b>
FAC. DE FILOSOFIA Y HUMANID.	13877	96,8	0,1	0,1	1,5	1,5
<i>Filosofía</i>	498	98,6	0,0	0,0	0,6	0,8
<i>Letras</i>	731	96,6	0,0	0,4	2,2	0,8
<i>Historia</i>	921	98,0	0,3	0,2	0,8	0,7
<i>Cs. de la Educación</i>	648	97,4	0,0	0,0	1,7	0,9
<i>Psicología</i>	7684	97,3	0,0	0,1	1,5	1,1
<i>Biblotecología</i>	255	98,0	0,4	0,4	0,0	1,2
<i>Archivero</i>	125	61,6	0,0	0,8	3,2	34,4
<i>Música</i>	483	95,4	0,4	0,0	0,6	3,5
<i>Plástica</i>	1215	97,1	0,0	0,0	1,4	1,5
<i>Teatro</i>	254	94,5	0,0	0,0	0,8	4,7
<i>Cine</i>	1063	96,1	0,3	0,1	1,9	1,6
ESC. SUPERIOR DE LENGUAS	3478	97,8	0,1	0,1	1,9	0,2
<i>Castellano</i>	329	98,5	0,0	0,0	1,5	0,0
<i>Inglés</i>	2804	98,5	0,1	0,1	1,2	0,1
<i>Francés</i>	100	96,0	1,0	0,0	1,0	2,0
<i>Italiano</i>	134	88,8	0,0	0,0	10,4	0,7
<i>Alemán</i>	111	88,3	0,0	0,0	11,7	0,0

NUEVOS INSCRIPTOS SEGÚN NACIONALIDAD - Año 1998

AREAS Dependencias	TOTAL	Arg. Nativo	Arg. p/opción	Arg. Naturaliz.	Extran- jero	Sin Especif
<b>TOTAL UNIVERSIDAD</b>	<b>18831</b>	<b>17284</b>	<b>16</b>	<b>16</b>	<b>160</b>	<b>1355</b>
<b>AREA CIENCIAS BASICAS</b>	<b>3488</b>	<b>3442</b>	<b>5</b>	<b>4</b>	<b>31</b>	<b>6</b>
FAC. DE ARQUIT., URB. Y DISEÑO	1107	1093	4	2	8	0
FAC. DE CS. EXACTAS, FIS. Y NAT.	917	902	0	1	12	2
FAC. DE CIENCIAS QUIMICAS	447	446	0	0	1	0
FAC. DE MATEM., AST. Y FISICA	494	482	1	1	10	0
FAC. DE CS. AGROPECUARIAS	523	519	0	0	0	4
<b>AREA CIENCIAS SOCIALES</b>	<b>6946</b>	<b>6868</b>	<b>4</b>	<b>6</b>	<b>44</b>	<b>24</b>
FAC. DE DERECHO Y CS SOCIALES	4541	4492	1	3	23	22
<i>Abogacía</i>	2760	2730	0	1	12	17
<i>Trabajo Social</i>	463	459	1	1	2	0
<i>Ciencias de la Información</i>	1318	1303	0	1	9	5
FAC. DE CIENCIAS ECONOMICAS	2405	2376	3	3	21	2
<b>AREA CIENCIAS MEDICAS</b>	<b>4996</b>	<b>3750</b>	<b>2</b>	<b>3</b>	<b>47</b>	<b>1194</b>
FAC. DE CIENCIAS MEDICAS	4034	2797	1	3	39	1194
<i>Medicina</i>	1509	1430	0	0	28	51
<i>Tecnología Médica</i>	500	492	0	1	0	7
<i>Kinesiología y Fisioterapia</i>	954	2	0	0	0	952
<i>Fonoaudiología</i>	196	194	1	1	0	0
<i>Enfermería</i>	688	495	0	1	8	184
<i>Nutrición</i>	187	184	0	0	3	0
FAC. DE ODONTOLOGIA	962	953	1	0	8	0
<b>AREA CIENCIAS HUMANAS</b>	<b>3401</b>	<b>3224</b>	<b>5</b>	<b>3</b>	<b>38</b>	<b>131</b>
FAC. DE FILOSOFIA Y HUMANID.	2386	2238	3	3	18	124
<i>Filosofía</i>	101	96	0	0	1	4
<i>Letras</i>	139	138	0	0	0	1
<i>Historia</i>	141	136	1	1	0	3
<i>Cs. de la Educación</i>	117	114	0	0	2	1
<i>Psicología</i>	1152	1102	1	1	7	41
<i>Bibliotecología</i>	54	52	0	1	0	1
<i>Archivero</i>	45	2	0	0	0	43
<i>Música</i>	97	88	0	0	0	9
<i>Plástica</i>	197	187	0	0	2	8
<i>Teatro</i>	54	49	0	0	1	4
<i>Cine</i>	289	274	1	0	5	9
ESC. SUPERIOR DE LENGUAS	1015	986	2	0	20	7
<i>Castellano</i>	72	71	0	0	1	0
<i>Inglés</i>	870	856	1	0	9	4
<i>Francés</i>	17	13	1	0	1	2
<i>Italiano</i>	32	25	0	0	6	1
<i>Alemán</i>	24	21	0	0	3	0

NUEVOS INSCRIPTOS SEGÚN NACIONALIDAD EN PORCENTAJE - Año 1998

AREAS Dependencias	TOTAL	Arg. Nativo	Arg. p/opción	Arg. Naturaliz.	Extran- jero	Sin Especif
<b>TOTAL UNIVERSIDAD</b>	<b>18831</b>	<b>91,8</b>	<b>0,1</b>	<b>0,1</b>	<b>0,8</b>	<b>7,2</b>
<b>AREA CIENCIAS BASICAS</b>	<b>3488</b>	<b>98,7</b>	<b>0,1</b>	<b>0,1</b>	<b>0,9</b>	<b>0,2</b>
FAC. DE ARQUIT., URB. Y DISEÑO	1107	98,7	0,4	0,2	0,7	0,0
FAC. DE CS. EXACTAS, FIS. Y NAT.	917	98,4	0,0	0,1	1,3	0,2
FAC. DE CIENCIAS QUIMICAS	447	99,8	0,0	0,0	0,2	0,0
FAC. DE MATEM., AST. Y FISICA	494	97,6	0,2	0,2	2,0	0,0
FAC. DE CS. AGROPECUARIAS	523	99,2	0,0	0,0	0,0	0,8
<b>AREA CIENCIAS SOCIALES</b>	<b>6946</b>	<b>98,9</b>	<b>0,1</b>	<b>0,1</b>	<b>0,6</b>	<b>0,3</b>
FAC. DE DERECHO Y CS SOCIALES	4541	98,9	0,0	0,1	0,5	0,5
<i>Abogacía</i>	2760	98,9	0,0	0,0	0,4	0,6
<i>Trabajo Social</i>	463	99,1	0,2	0,2	0,4	0,0
<i>Ciencias de la Información</i>	1318	98,9	0,0	0,1	0,7	0,4
FAC. DE CIENCIAS ECONOMICAS	2405	98,8	0,1	0,1	0,9	0,1
<b>AREA CIENCIAS MEDICAS</b>	<b>4996</b>	<b>75,1</b>	<b>0,0</b>	<b>0,1</b>	<b>0,9</b>	<b>23,9</b>
FAC. DE CIENCIAS MEDICAS	4034	69,3	0,0	0,1	1,0	29,6
<i>Medicina</i>	1509	94,8	0,0	0,0	1,9	3,4
<i>Tecnología Médica</i>	500	98,4	0,0	0,2	0,0	1,4
<i>Kinesiología y Fisioterapia</i>	954	0,2	0,0	0,0	0,0	99,8
<i>Fonoaudiología</i>	196	99,0	0,5	0,5	0,0	0,0
<i>Enfermería</i>	688	71,9	0,0	0,1	1,2	26,7
<i>Nutrición</i>	187	98,4	0,0	0,0	1,6	0,0
FAC. DE ODONTOLOGIA	962	99,1	0,1	0,0	0,8	0,0
<b>AREA CIENCIAS HUMANAS</b>	<b>3401</b>	<b>94,8</b>	<b>0,1</b>	<b>0,1</b>	<b>1,1</b>	<b>3,9</b>
FAC. DE FILOSOFIA Y HUMANID.	2386	93,8	0,1	0,1	0,8	5,2
<i>Filosofía</i>	101	95,0	0,0	0,0	1,0	4,0
<i>Letras</i>	139	99,3	0,0	0,0	0,0	0,7
<i>Historia</i>	141	96,5	0,7	0,7	0,0	2,1
<i>Cs. de la Educación</i>	117	97,4	0,0	0,0	1,7	0,9
<i>Psicología</i>	1152	95,7	0,1	0,1	0,6	3,6
<i>Bibliotecología</i>	54	96,3	0,0	1,9	0,0	1,9
<i>Archivero</i>	45	4,4	0,0	0,0	0,0	95,6
<i>Música</i>	97	90,7	0,0	0,0	0,0	9,3
<i>Plástica</i>	197	94,9	0,0	0,0	1,0	4,1
<i>Teatro</i>	54	90,7	0,0	0,0	1,9	7,4
<i>Cine</i>	289	94,8	0,3	0,0	1,7	3,1
ESC. SUPERIOR DE LENGUAS	1015	97,1	0,2	0,0	2,0	0,7
<i>Castellano</i>	72	98,6	0,0	0,0	1,4	0,0
<i>Inglés</i>	870	98,4	0,1	0,0	1,0	0,5
<i>Francés</i>	17	76,5	5,9	0,0	5,9	11,8
<i>Italiano</i>	32	78,1	0,0	0,0	18,8	3,1
<i>Alemán</i>	24	87,5	0,0	0,0	12,5	0,0

TOTAL DE ALUMNOS SEGUN PAIS DE NACIMIENTO - Año 1998

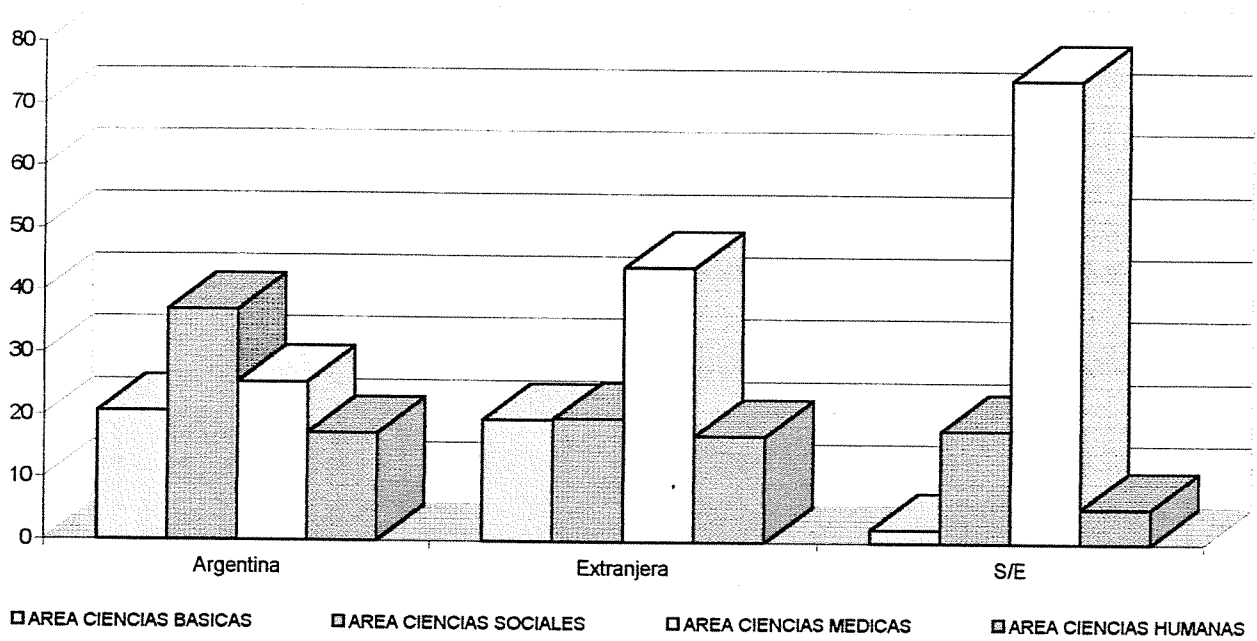
AREAS	TOTAL	Argentina	Uruguay	Brasil	Paraguay	Bolivia	Chile	Perú	Otros Amer	Europa	Asia	Oceanía	S/E
Dependencias													
<b>TOTAL UNIVERSIDAD</b>	<b>104471</b>	<b>97647</b>	<b>43</b>	<b>73</b>	<b>64</b>	<b>179</b>	<b>139</b>	<b>405</b>	<b>191</b>	<b>174</b>	<b>43</b>	<b>7</b>	<b>5506</b>
<b>AREA CIENCIAS BASICAS</b>	<b>20440</b>	<b>20067</b>	<b>9</b>	<b>8</b>	<b>15</b>	<b>53</b>	<b>25</b>	<b>56</b>	<b>37</b>	<b>38</b>	<b>12</b>	<b>3</b>	<b>117</b>
FAC. DE ARQUIT., URB. Y DISEÑO	7955	7870	4	5	4	15	12	11	12	11	5	2	4
FAC. DE CS. EXACTAS, FIS. Y NAT.	5428	5232	4	2	8	19	7	21	18	17	5	1	94
FAC. DE CIENCIAS QUIMICAS	3998	3962	0	0	3	12	2	13	4	1	1	0	0
FAC. DE MATEM., AST. Y FISICA	936	912	0	1	0	2	1	11	2	6	1	0	0
FAC. DE CS. AGROPECUARIAS	2123	2091	1	0	0	5	3	0	1	3	0	0	19
<b>AREA CIENCIAS SOCIALES</b>	<b>37269</b>	<b>36019</b>	<b>11</b>	<b>16</b>	<b>2</b>	<b>45</b>	<b>26</b>	<b>48</b>	<b>51</b>	<b>48</b>	<b>11</b>	<b>1</b>	<b>991</b>
FAC. DE DERECHO Y CS SOCIALES	22656	21793	10	8	1	25	20	25	34	20	4	1	715
<i>Abogacía</i>	16695	15965	6	3	0	12	14	15	22	6	2	1	649
<i>Trabajo Social</i>	1439	1411	1	0	1	2	2	0	1	1	0	0	20
<i>Ciencias de la Información</i>	4522	4417	3	5	0	11	4	10	11	13	2	0	46
FAC. DE CIENCIAS ECONOMICAS	14613	14226	1	8	1	20	6	23	17	28	7	0	276
<b>AREA CIENCIAS MEDICAS</b>	<b>29407</b>	<b>24738</b>	<b>15</b>	<b>34</b>	<b>43</b>	<b>66</b>	<b>57</b>	<b>261</b>	<b>63</b>	<b>26</b>	<b>13</b>	<b>1</b>	<b>4090</b>
FAC. DE CIENCIAS MEDICAS	24857	21000	15	26	42	62	54	250	58	22	9	1	3318
<i>Medicina</i>	14387	13238	10	23	40	35	28	222	54	18	7	0	712
<i>Tecnología Médica</i>	1876	1839	0	0	0	2	4	8	0	0	0	0	23
<i>Kinesiología y Fisioterapia</i>	4069	1854	0	0	1	2	4	2	3	1	2	1	2199
<i>Fonoaudiología</i>	907	781	2	1	0	1	1	0	0	0	0	0	121
<i>Enfermería</i>	2291	1973	3	0	0	20	16	18	0	0	0	0	261
<i>Nutrición</i>	1327	1315	0	2	1	2	1	0	1	3	0	0	2
FAC. DE ODONTOLOGIA	4550	3738	0	8	1	4	3	11	5	4	4	0	772
<b>AREA CIENCIAS HUMANAS</b>	<b>17355</b>	<b>16823</b>	<b>8</b>	<b>15</b>	<b>4</b>	<b>15</b>	<b>31</b>	<b>40</b>	<b>40</b>	<b>62</b>	<b>7</b>	<b>2</b>	<b>308</b>
FAC. DE FILOSOFIA Y HUMANID.	13877	13417	8	10	2	15	24	29	30	29	5	1	307
<i>Filosofía</i>	498	485	0	0	0	0	1	0	0	1	0	0	11
<i>Letras</i>	731	708	2	1	0	0	0	1	1	4	0	0	14
<i>Historia</i>	921	898	0	2	0	2	0	1	3	3	0	0	12
<i>Cs. de la Educación</i>	648	636	0	0	0	1	1	2	0	0	0	0	8
<i>Psicología</i>	7684	7463	5	3	1	3	11	18	15	12	3	1	149
<i>Bibliotecología</i>	255	250	0	0	1	1	1	0	0	0	0	0	2
<i>Archivero</i>	125	75	0	0	0	1	0	1	1	1	0	0	46
<i>Música</i>	483	461	0	1	0	3	0	0	1	0	0	0	17
<i>Plástica</i>	1215	1176	0	1	0	2	7	1	3	3	0	0	22
<i>Teatro</i>	254	240	1	0	0	0	0	0	1	0	0	0	12
<i>Cine</i>	1063	1025	0	2	0	2	3	5	5	5	2	0	14
ESC. SUPERIOR DE LENGUAS	3478	3406	0	5	2	0	7	11	10	33	2	1	1
<i>Castellano</i>	329	324	0	1	0	0	1	0	0	1	2	0	0
<i>Inglés</i>	2804	2768	0	4	2	0	3	9	10	7	0	1	0
<i>Francés</i>	100	97	0	0	0	0	0	2	0	1	0	0	0
<i>Italiano</i>	134	119	0	0	0	0	1	0	0	13	0	0	1
<i>Alemán</i>	111	98	0	0	0	0	2	0	0	11	0	0	0



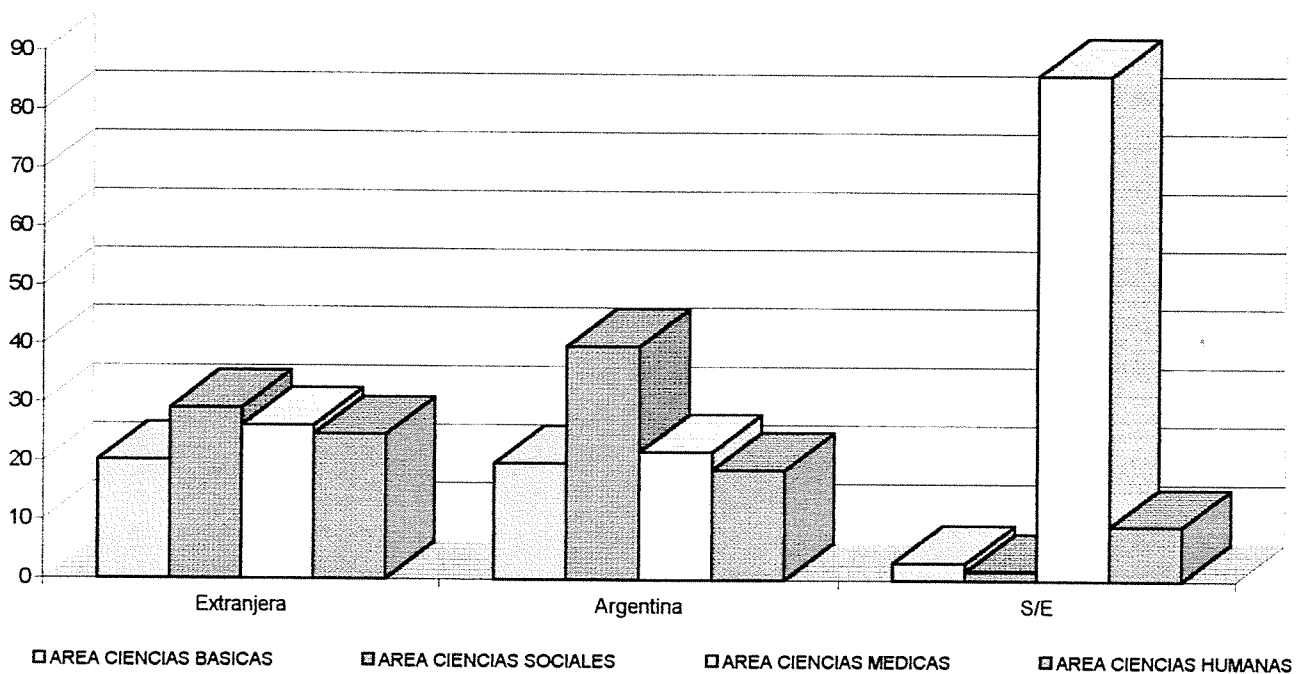
**NUEVOS INSCRIPTOS SEGUN PAIS DE NACIMIENTO - Año 1998**

DEPENDENCIAS	TOTAL	Argentina	Uruguay	Brasil	Paraguay	Bolivia	Chile	Perú	Otros Amer	Europa	Asia	Oceania	S/E
<b>TOTAL UNIVERSIDAD</b>	<b>18831</b>	<b>17251</b>	<b>7</b>	<b>16</b>	<b>8</b>	<b>25</b>	<b>22</b>	<b>34</b>	<b>35</b>	<b>43</b>	<b>10</b>	<b>3</b>	<b>1377</b>
<b>AREA CIENCIAS BASICAS</b>	<b>3488</b>	<b>3407</b>	<b>1</b>	<b>2</b>	<b>1</b>	<b>5</b>	<b>3</b>	<b>4</b>	<b>9</b>	<b>11</b>	<b>3</b>	<b>2</b>	<b>40</b>
FAC. DE ARQUIT., URB. Y DISEÑO	1107	1093	1	1	0	2	2	0	3	2	1	2	0
FAC. DE CS. EXACTAS, FIS. Y NAT.	917	867	0	1	1	0	0	0	5	5	2	0	36
FAC. DE CIENCIAS QUIMICAS	447	446	0	0	0	1	0	0	0	0	0	0	0
FAC. DE MATEM., AST. Y FISICA	494	482	0	0	0	2	1	4	1	4	0	0	0
FAC. DE CS. AGROPECUARIAS	523	519	0	0	0	0	0	0	0	0	0	0	4
<b>AREA CIENCIAS SOCIALES</b>	<b>6946</b>	<b>6866</b>	<b>5</b>	<b>3</b>	<b>2</b>	<b>11</b>	<b>7</b>	<b>8</b>	<b>12</b>	<b>8</b>	<b>3</b>	<b>0</b>	<b>21</b>
FAC. DE DERECHO Y CS SOCIALES	4541	4485	5	3	1	7	4	5	8	3	1	0	19
<i>Abogacia</i>	2760	2731	3	1	0	2	2	4	6	1	1	0	9
<i>Trabajo Social</i>	463	451	1	0	1	0	1	0	0	0	0	0	9
<i>Ciencias de la Información</i>	1318	1303	1	2	0	5	1	1	2	2	0	0	1
FAC. DE CIENCIAS ECONOMICAS	2405	2381	0	0	1	4	3	3	4	5	2	0	2
<b>AREA CIENCIAS MEDICAS</b>	<b>4996</b>	<b>3754</b>	<b>1</b>	<b>8</b>	<b>4</b>	<b>8</b>	<b>10</b>	<b>10</b>	<b>2</b>	<b>7</b>	<b>3</b>	<b>0</b>	<b>1189</b>
FAC. DE CIENCIAS MEDICAS	4034	2801	1	5	4	8	9	10	1	5	1	0	1189
<i>Medicina</i>	1509	1433	1	4	4	5	3	5	1	3	1	0	49
<i>Tecnología Médica</i>	500	493	0	0	0	0	1	1	0	0	0	0	5
<i>Kinesiología y Fisioterapia</i>	954	2	0	0	0	0	0	0	0	0	0	0	952
<i>Fonoaudiología</i>	196	194	0	1	0	0	1	0	0	0	0	0	0
<i>Enfermería</i>	688	495	0	0	0	2	4	4	0	0	0	0	183
<i>Nutrición</i>	187	184	0	0	0	1	0	0	0	2	0	0	0
FAC. DE ODONTOLOGIA	962	953	0	3	0	0	1	0	1	2	2	0	0
<b>AREA CIENCIAS HUMANAS</b>	<b>3401</b>	<b>3224</b>	<b>0</b>	<b>3</b>	<b>1</b>	<b>1</b>	<b>2</b>	<b>12</b>	<b>12</b>	<b>17</b>	<b>1</b>	<b>1</b>	<b>127</b>
FAC. DE FILOSOFIA Y HUMANID.	2386	2236	0	1	1	1	2	4	9	5	1	0	126
<i>Filosofía</i>	101	96	0	0	0	0	1	0	0	0	0	0	4
<i>Letras</i>	139	138	0	0	0	0	0	0	0	0	0	0	1
<i>Historia</i>	141	136	0	0	0	0	0	0	1	0	0	0	4
<i>Cs. de la Educación</i>	117	114	0	0	0	0	0	2	0	0	0	0	1
<i>Psicología</i>	1152	1101	0	1	0	0	1	1	4	2	1	0	41
<i>Bibliotecología</i>	54	51	0	0	1	0	0	0	0	0	0	0	2
<i>Archivero</i>	45	2	0	0	0	0	0	0	0	0	0	0	43
<i>Música</i>	97	88	0	0	0	0	0	0	0	0	0	0	9
<i>Plástica</i>	197	187	0	0	0	0	0	1	1	0	0	0	8
<i>Teatro</i>	54	49	0	0	0	0	0	0	1	0	0	0	4
<i>Cine</i>	289	274	0	0	0	1	0	0	2	3	0	0	9
ESC. SUPERIOR DE LENGUAS	1015	988	0	2	0	0	0	8	3	12	0	1	1
<i>Castellano</i>	72	71	0	0	0	0	0	0	0	1	0	0	0
<i>Inglés</i>	870	857	0	2	0	0	0	6	3	1	0	1	0
<i>Francés</i>	17	14	0	0	0	0	0	2	0	1	0	0	0
<i>Italiano</i>	32	25	0	0	0	0	0	0	0	6	0	0	1
<i>Alemán</i>	24	21	0	0	0	0	0	0	0	3	0	0	0

**GRAFICO DEL TOTAL DE ALUMNOS SEGÚN PAIS DE NACIMIENTO - Año 1998**



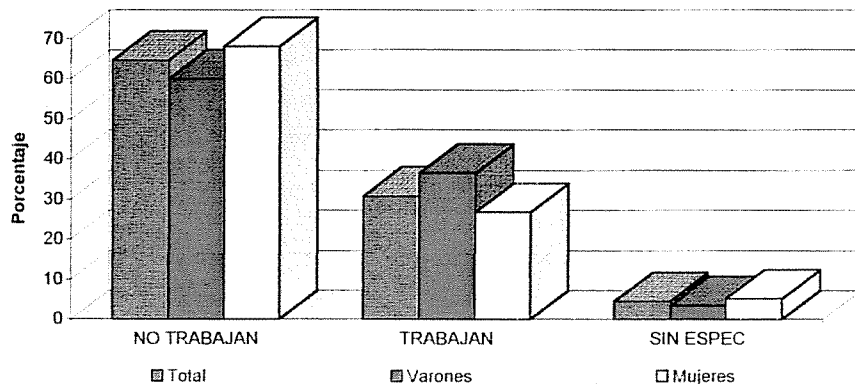
**GRAFICO DE NUEVOS INSCRIPTOS SEGÚN PAIS DE NACIMIENTO - Año 1998**



TOTAL DE ALUMNOS SEGUN SITUACION DE TRABAJO Y SEXO - Año 1998

AREAS Dependencias	TOTAL ALUMNOS			NO TRABAJAN			TRABAJAN			SIN ESPEC		
	Total	Var	Muj	Total	Var	Muj	Total	Var	Muj	Total	Var	Muj
<b>TOTAL UNIVERSIDAD</b>	<b>104471</b>	<b>43130</b>	<b>61341</b>	<b>67580</b>	<b>25859</b>	<b>41721</b>	<b>32206</b>	<b>15759</b>	<b>16447</b>	<b>4685</b>	<b>1512</b>	<b>3173</b>
<b>AREA CIENCIAS BASICAS</b>	<b>20440</b>	<b>11678</b>	<b>8762</b>	<b>10749</b>	<b>6437</b>	<b>4312</b>	<b>6147</b>	<b>4149</b>	<b>1998</b>	<b>3544</b>	<b>1092</b>	<b>2452</b>
FAC. DE ARQUIT., URB. Y DISEÑO	7955	4589	3366	4970	2600	2370	2423	1670	753	562	319	243
FAC. DE CS. EXACTAS, FIS. Y NAT.	5428	3931	1497	3624	2458	1166	1759	1443	316	45	30	15
FAC. DE CIENCIAS QUIMICAS	3998	1142	2856	0	0	0	1086	413	673	2912	729	2183
FAC. DE MATEM., AST. Y FISICA	936	521	415	671	350	321	260	168	92	5	3	2
FAC. DE CS. AGROPECUARIAS	2123	1495	628	1484	1029	455	619	455	164	20	11	9
<b>AREA CIENCIAS SOCIALES</b>	<b>37269</b>	<b>16506</b>	<b>20763</b>	<b>23251</b>	<b>9158</b>	<b>14093</b>	<b>13640</b>	<b>7177</b>	<b>6463</b>	<b>378</b>	<b>171</b>	<b>207</b>
FAC. DE DERECHO Y CS SOC.	22656	9299	13357	14082	5087	8995	8254	4067	4187	320	145	175
<i>Abogacía</i>	16695	7409	9286	10074	3985	6089	6367	3308	3059	254	116	138
<i>Trabajo Social</i>	1439	111	1328	867	40	827	556	69	487	16	2	14
<i>Ciencias de la Información</i>	4522	1779	2743	3141	1062	2079	1331	690	641	50	27	23
FAC. DE CIENCIAS ECONOMICAS	14613	7207	7406	9169	4071	5098	5386	3110	2276	58	26	32
<b>AREA CIENCIAS MEDICAS</b>	<b>29407</b>	<b>11077</b>	<b>18330</b>	<b>21980</b>	<b>8035</b>	<b>13925</b>	<b>6838</b>	<b>2854</b>	<b>3984</b>	<b>609</b>	<b>188</b>	<b>421</b>
FAC. DE CIENCIAS MEDICAS	24857	9307	15550	17973	6536	11437	6286	2588	3698	598	183	415
<i>Medicina</i>	14387	6809	7578	11541	5103	6438	2714	1652	1062	132	54	78
<i>Tecnología Médica</i>	1876	655	1221	1243	378	865	572	263	309	61	14	47
<i>Kinesiología y Fisioterapia</i>	4069	1384	2685	2897	896	2001	983	411	572	189	77	112
<i>Fonoaudiología</i>	907	29	878	652	18	634	234	9	225	21	2	19
<i>Enfermería</i>	2291	338	1953	551	86	465	1545	216	1329	195	36	159
<i>Nutrición</i>	1327	92	1235	1089	55	1034	238	37	201	0	0	0
FAC. DE ODONTOLOGIA	4550	1770	2780	3987	1499	2488	552	266	286	11	5	6
<b>AREA CIENCIAS HUMANAS</b>	<b>17355</b>	<b>3869</b>	<b>13486</b>	<b>11620</b>	<b>2229</b>	<b>9391</b>	<b>5581</b>	<b>1579</b>	<b>4002</b>	<b>154</b>	<b>61</b>	<b>93</b>
FAC. DE FILOSOFIA Y HUMANID.	13877	3542	10335	9072	2007	7065	4655	1474	3181	150	61	89
<i>Filosofía</i>	498	281	217	290	149	141	198	125	73	10	7	3
<i>Letras</i>	731	215	516	513	145	368	211	67	144	7	3	4
<i>Historia</i>	921	323	598	549	173	376	365	146	219	7	4	3
<i>Cs. de la Educación</i>	648	83	565	319	33	286	324	50	274	5	0	5
<i>Psicología</i>	7684	1353	6331	5342	735	4607	2282	596	1686	60	22	38
<i>Biblotecología</i>	255	30	225	80	10	70	168	20	148	7	0	7
<i>Archivero</i>	125	35	90	57	12	45	68	23	45	0	0	0
<i>Música</i>	483	265	218	265	147	118	205	114	91	13	4	9
<i>Plástica</i>	1215	259	956	777	155	622	421	100	321	17	4	13
<i>Teatro</i>	254	74	180	155	43	112	95	30	65	4	1	3
<i>Cine</i>	1063	624	439	725	405	320	318	203	115	20	16	4
ESC. SUPERIOR DE LENGUAS	3478	327	3151	2548	222	2326	926	105	821	4	0	4
<i>Castellano</i>	329	37	292	192	20	172	137	17	120	0	0	0
<i>Inglés</i>	2804	265	2539	2136	186	1950	667	79	588	1	0	1
<i>Francés</i>	100	10	90	63	8	55	37	2	35	0	0	0
<i>Italiano</i>	134	7	127	83	3	80	48	4	44	3	0	3
<i>Alemán</i>	111	8	103	74	5	69	37	3	34	0	0	0

GRAFICO DEL PORCENTAJE DE ALUMNOS SEGUN SITUACION DE TRABAJO Y SEXO

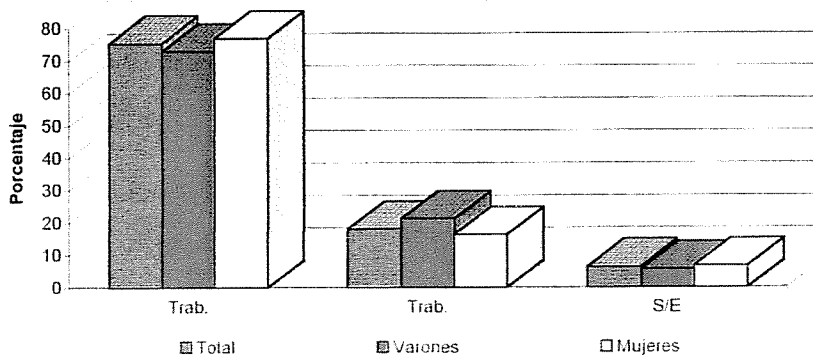


	Porcentaje			Total
	No Trab.	Trab.	S/E	
Total	64,7	30,8	4,5	100
Varones	60,0	36,5	3,5	100
Mujeres	68,0	26,8	5,2	100

NUEVOS INSCRIPTOS SEGUN RELACION DE TRABAJO CON LA CARRERA Y SEXO - Año 1998

AREAS Dependencias	TOTAL ALUMNOS			NO TRABAJAN			TRABAJAN			SIN ESPEC		
	Total	Var	Muj	Total	Var	Muj	Total	Var	Muj	Total	Var	Muj
<b>TOTAL UNIVERSIDAD</b>	<b>18831</b>	<b>7234</b>	<b>11597</b>	<b>14193</b>	<b>5277</b>	<b>8916</b>	<b>3433</b>	<b>1538</b>	<b>1895</b>	<b>1205</b>	<b>419</b>	<b>786</b>
<b>AREA CIENCIAS BASICAS</b>	<b>3488</b>	<b>1933</b>	<b>1555</b>	<b>2466</b>	<b>1428</b>	<b>1038</b>	<b>580</b>	<b>370</b>	<b>210</b>	<b>442</b>	<b>135</b>	<b>307</b>
FAC. DE ARQUIT., URB. Y DISEÑO	1107	603	504	919	480	439	188	123	65	0	0	0
FAC. DE CS. EXACTAS, FIS. Y NAT.	917	621	296	739	491	248	149	111	38	29	19	10
FAC. DE CIENCIAS QUIMICAS	447	131	316	0	0	0	52	24	28	395	107	288
FAC. DE MATEM., AST. Y FISICA	494	279	215	389	208	181	100	68	32	5	3	2
FAC. DE CS. AGROPECUARIAS	523	299	224	419	249	170	91	44	47	13	6	7
<b>AREA CIENCIAS SOCIALES</b>	<b>6946</b>	<b>2911</b>	<b>4035</b>	<b>5220</b>	<b>2046</b>	<b>3174</b>	<b>1402</b>	<b>717</b>	<b>685</b>	<b>324</b>	<b>148</b>	<b>176</b>
FAC. DE DERECHO Y CS SOCIALES	4541	1802	2739	3195	1155	2040	1070	521	549	276	126	150
<i>Abogacía</i>	2760	1234	1526	1972	817	1155	547	306	241	241	111	130
<i>Trabajo Social</i>	463	31	432	291	16	275	158	14	144	14	1	13
<i>Ciencias de la Información</i>	1318	537	781	932	322	610	365	201	164	21	14	7
FAC. DE CIENCIAS ECONOMICAS	2405	1109	1296	2025	891	1134	332	196	136	48	22	26
<b>AREA CIENCIAS MEDICAS</b>	<b>4996</b>	<b>1598</b>	<b>3398</b>	<b>3893</b>	<b>1275</b>	<b>2618</b>	<b>757</b>	<b>228</b>	<b>529</b>	<b>346</b>	<b>95</b>	<b>251</b>
FAC. DE CIENCIAS MEDICAS	4034	1226	2808	2991	935	2056	697	196	501	346	95	251
<i>Medicina</i>	1509	655	854	1395	592	803	65	35	30	49	28	21
<i>Tecnología Médica</i>	500	143	357	346	84	262	97	47	50	57	12	45
<i>Kinesiología y Fisioterapia</i>	954	304	650	734	218	516	171	67	104	49	19	30
<i>Fonoaudiología</i>	196	6	190	147	2	145	38	2	36	11	2	9
<i>Enfermería</i>	688	105	583	188	27	161	320	44	276	180	34	146
<i>Nutrición</i>	187	13	174	181	12	169	6	1	5	0	0	0
FAC. DE ODONTOLOGIA	962	372	590	902	340	562	60	32	28	0	0	0
<b>AREA CIENCIAS HUMANAS</b>	<b>3401</b>	<b>792</b>	<b>2609</b>	<b>2614</b>	<b>528</b>	<b>2086</b>	<b>694</b>	<b>223</b>	<b>471</b>	<b>93</b>	<b>41</b>	<b>52</b>
FAC. DE FILOSOFIA Y HUMANID.	2386	695	1691	1761	456	1305	535	198	337	90	41	49
<i>Filosofía</i>	101	52	49	73	33	40	26	18	8	2	1	1
<i>Letras</i>	139	51	88	129	48	81	8	2	6	2	1	1
<i>Historia</i>	141	59	82	99	42	57	39	16	23	3	1	2
<i>Cs. de la Educación</i>	117	9	108	110	8	102	4	1	3	3	0	3
<i>Psicología</i>	1152	213	939	859	131	728	251	65	186	42	17	25
<i>Biblotecología</i>	54	10	44	26	4	22	27	6	21	1	0	1
<i>Archivero</i>	45	9	36	21	2	19	24	7	17	0	0	0
<i>Música</i>	97	57	40	66	43	23	25	12	13	6	2	4
<i>Plástica</i>	197	49	148	137	27	110	49	18	31	11	4	7
<i>Teatro</i>	54	20	34	32	11	21	19	8	11	3	1	2
<i>Cine</i>	289	166	123	209	107	102	63	45	18	17	14	3
ESC. SUPERIOR DE LENGUAS	1015	97	918	853	72	781	159	25	134	3	0	3
<i>Castellano</i>	72	14	58	50	7	43	22	7	15	0	0	0
<i>Inglés</i>	870	75	795	762	63	699	108	12	96	0	0	0
<i>Francés</i>	17	4	13	11	2	9	6	2	4	0	0	0
<i>Italiano</i>	32	3	29	17	0	17	12	3	9	3	0	3
<i>Alemán</i>	24	1	23	13	0	13	11	1	10	0	0	0

GRAFICO DEL PORCENTAJE DE NUEVOS INSCRIPTOS SEGÚN SITUACIÓN DE TRABAJO Y SEXO



	Porcentaje			Total
	No Trab.	Trab.	S/E	
Total	75.4	18.2	6.4	100
Varones	72.9	21.3	5.8	100
Mujeres	76.9	16.3	6.8	100

TOTAL DE ALUMNOS SEGÚN SI TIENE BECA EN CANTIDAD Y PORCENTAJE - Año 1998

AREAS Dependencias	Total	Si tiene beca		No tiene beca		S/E	
		Cant.	Porc.	Cant.	Porc.	Cánt.	Porc.
<b>TOTAL UNIVERSIDAD</b>	<b>104471</b>	<b>3246</b>	<b>3,1</b>	<b>98715</b>	<b>94,5</b>	<b>2510</b>	<b>2,4</b>
<b>AREA CIENCIAS BASICAS</b>	<b>20440</b>	<b>807</b>	<b>3,9</b>	<b>18917</b>	<b>92,5</b>	<b>716</b>	<b>3,5</b>
FAC. DE ARQUIT., URB. Y DISEÑO	7955	63	0,8	7290	91,6	602	7,6
FAC. DE CS. EXACTAS, FIS. Y NAT.	5428	56	1,0	5316	97,9	56	1,0
FAC. DE CIENCIAS QUIMICAS	3998	50	1,3	3948	98,7	0	0,0
FAC. DE MATEM., AST. Y FISICA	936	12	1,3	920	98,3	4	0,4
FAC. DE CS. AGROPECUARIAS	2123	626	29,5	1443	68,0	54	2,5
<b>AREA CIENCIAS SOCIALES</b>	<b>37269</b>	<b>962</b>	<b>2,6</b>	<b>35662</b>	<b>95,7</b>	<b>645</b>	<b>1,7</b>
FAC. DE DERECHO Y CS SOCIALES	22656	474	2,1	21633	95,5	549	2,4
<i>Abogacía</i>	16695	391	2,3	16045	96,1	259	1,6
<i>Trabajo Social</i>	1439	20	1,4	1321	91,8	98	6,8
<i>Ciencias de la Información</i>	4522	63	1,4	4267	94,4	192	4,2
FAC. DE CIENCIAS ECONOMICAS	14613	488	3,3	14029	96,0	96	0,7
<b>AREA CIENCIAS MEDICAS</b>	<b>29407</b>	<b>592</b>	<b>2,0</b>	<b>27922</b>	<b>95,0</b>	<b>893</b>	<b>3,0</b>
FAC. DE CIENCIAS MEDICAS	24857	525	2,1	23450	94,3	882	3,5
<i>Medicina</i>	14387	341	2,4	13887	96,5	159	1,1
<i>Tecnología Médica</i>	1876	10	0,5	1805	96,2	61	3,3
<i>Kinesiología y Fisioterapia</i>	4069	81	2,0	3544	87,1	444	10,9
<i>Fonoaudiología</i>	907	12	1,3	877	96,7	18	2,0
<i>Enfermería</i>	2291	67	2,9	2024	88,3	200	8,7
<i>Nutrición</i>	1327	14	1,1	1313	98,9	0	0,0
FAC. DE ODONTOLOGIA	4550	67	1,5	4472	98,3	11	0,2
<b>AREA CIENCIAS HUMANAS</b>	<b>17355</b>	<b>885</b>	<b>5,1</b>	<b>16214</b>	<b>93,4</b>	<b>256</b>	<b>1,5</b>
FAC. DE FILOSOFIA Y HUMANID.	13877	846	6,1	12782	92,1	249	1,8
<i>Filosofía</i>	498	32	6,4	435	87,3	31	6,2
<i>Letras</i>	731	52	7,1	669	91,5	10	1,4
<i>Historia</i>	921	64	6,9	846	91,9	11	1,2
<i>Cs. de la Educación</i>	648	56	8,6	583	90,0	9	1,4
<i>Psicología</i>	7684	447	5,8	7165	93,2	72	0,9
<i>Biblotecología</i>	255	40	15,7	164	64,3	51	20,0
<i>Archivero</i>	125	0	0,0	125	100,0	0	0,0
<i>Música</i>	483	16	3,3	451	93,4	16	3,3
<i>Plástica</i>	1215	85	7,0	1108	91,2	22	1,8
<i>Teatro</i>	254	14	5,5	236	92,9	4	1,6
<i>Cine</i>	1063	40	3,8	1000	94,1	23	2,2
ESC. SUPERIOR DE LENGUAS	3478	39	1,1	3432	98,7	7	0,2
<i>Castellano</i>	329	2	0,6	327	99,4	0	0,0
<i>Inglés</i>	2804	31	1,1	2769	98,8	4	0,1
<i>Francés</i>	100	0	0,0	100	100,0	0	0,0
<i>Italiano</i>	134	2	1,5	129	96,3	3	2,2
<i>Alemán</i>	111	4	3,6	107	96,4	0	0,0

NUEVOS INSCRIPTOS SEGÚN SI TIENE BECA EN CANTIDAD Y PORCENTAJE - Año 1998

AREAS Dependencias	Total	Si tiene beca		No tiene beca		S/E	
		Cant.	Porc.	Cant.	Porc.	Cant.	Porc.
<b>TOTAL UNIVERSIDAD</b>	<b>18831</b>	<b>620</b>	<b>3,3</b>	<b>17111</b>	<b>90,9</b>	<b>1100</b>	<b>5,8</b>
<b>AREA CIENCIAS BASICAS</b>	<b>3488</b>	<b>154</b>	<b>4,4</b>	<b>3252</b>	<b>93,2</b>	<b>82</b>	<b>2,4</b>
FAC. DE ARQUIT., URB. Y DISEÑO	1107	3	0,3	1104	99,7	0	0,0
FAC. DE CS. EXACTAS, FIS. Y NAT.	917	2	0,2	884	96,4	31	3,4
FAC. DE CIENCIAS QUIMICAS	447	2	0,4	445	99,6	0	0,0
FAC. DE MATEM., AST. Y FISICA	494	0	0,0	490	99,2	4	0,8
FAC. DE CS. AGROPECUARIAS	523	147	28,1	329	62,9	47	9,0
<b>AREA CIENCIAS SOCIALES</b>	<b>6946</b>	<b>286</b>	<b>4,1</b>	<b>6186</b>	<b>89,1</b>	<b>474</b>	<b>6,8</b>
FAC. DE DERECHO Y CS SOCIALES	4541	150	3,3	3992	87,9	399	8,8
<i>Abogacía</i>	2760	124	4,5	2395	86,8	241	8,7
<i>Trabajo Social</i>	463	6	1,3	366	79,0	91	19,7
<i>Ciencias de la Información</i>	1318	20	1,5	1231	93,4	67	5,1
FAC. DE CIENCIAS ECONOMICAS	2405	136	5,7	2194	91,2	75	3,1
<b>AREA CIENCIAS MEDICAS</b>	<b>4996</b>	<b>111</b>	<b>2,2</b>	<b>4476</b>	<b>89,6</b>	<b>409</b>	<b>8,2</b>
FAC. DE CIENCIAS MEDICAS	4034	85	2,1	3540	87,8	409	10,1
<i>Medicina</i>	1509	62	4,1	1390	92,1	57	3,8
<i>Tecnología Médica</i>	500	1	0,2	440	88,0	59	11,8
<i>Kinesiología y Fisioterapia</i>	954	7	0,7	843	88,4	104	10,9
<i>Fonoaudiología</i>	196	4	2,0	182	92,9	10	5,1
<i>Enfermería</i>	688	9	1,3	500	72,7	179	26,0
<i>Nutrición</i>	187	2	1,1	185	98,9	0	0,0
FAC. DE ODONTOLOGIA	962	26	2,7	936	97,3	0	0,0
<b>AREA CIENCIAS HUMANAS</b>	<b>3401</b>	<b>69</b>	<b>2,0</b>	<b>3197</b>	<b>94,0</b>	<b>135</b>	<b>4,0</b>
FAC. DE FILOSOFIA Y HUMANID.	2386	56	2,3	2198	92,1	132	5,5
<i>Filosofía</i>	101	1	1,0	77	76,2	23	22,8
<i>Letras</i>	139	6	4,3	130	93,5	3	2,2
<i>Historia</i>	141	4	2,8	134	95,0	3	2,1
<i>Cs. de la Educación</i>	117	4	3,4	109	93,2	4	3,4
<i>Psicología</i>	1152	14	1,2	1084	94,1	54	4,7
<i>Bibliotecología</i>	54	3	5,6	44	81,5	7	13,0
<i>Archivero</i>	45	0	0,0	45	100,0	0	0,0
<i>Música</i>	97	2	2,1	89	91,8	6	6,2
<i>Plástica</i>	197	11	5,6	175	88,8	11	5,6
<i>Teatro</i>	54	1	1,9	50	92,6	3	5,6
<i>Cine</i>	289	10	3,5	261	90,3	18	6,2
ESC. SUPERIOR DE LENGUAS	1015	13	1,3	999	98,4	3	0,3
<i>Castellano</i>	72	0	0,0	72	100,0	0	0,0
<i>Inglés</i>	870	12	1,4	858	98,6	0	0,0
<i>Francés</i>	17	0	0,0	17	100,0	0	0,0
<i>Italiano</i>	32	0	0,0	29	90,6	3	9,4
<i>Alemán</i>	24	1	4,2	23	95,8	0	0,0

**TOTAL DE ALUMNOS SEGUN COMO COSTEAN SUS ESTUDIOS CANTIDAD Y PORCENTAJE - Año 1998**

AREAS Dependencias	TOTAL	Ayuda familiar		Trabajo personal		Ayu y T personal		Sin espec.	
		Cant.	Porc.	Cant.	Porc.	Cant.	Porc.	Cant.	Porc.
<b>TOTAL UNIVERSIDAD</b>	<b>104471</b>	<b>70789</b>	<b>67,8</b>	<b>18909</b>	<b>18,1</b>	<b>13125</b>	<b>12,6</b>	<b>1648</b>	<b>1,6</b>
<b>AREA CIENCIAS BASICAS</b>	<b>20440</b>	<b>14112</b>	<b>69,0</b>	<b>2874</b>	<b>14,1</b>	<b>2797</b>	<b>13,7</b>	<b>657</b>	<b>3,2</b>
FAC. DE ARQUIT., URB. Y DISEÑO	7955	5135	64,6	1049	13,2	1214	15,3	557	7,0
FAC. DE CS. EXACTAS, FIS. Y NAT	5428	3759	69,3	935	17,2	692	12,7	42	0,8
FAC. DE CIENCIAS QUIMICAS	3998	2990	74,8	491	12,3	517	12,9	0	0,0
FAC. DE MATEM., AST. Y FISICA	936	696	74,4	126	13,5	110	11,8	4	0,4
FAC. DE CS. AGROPECUARIAS	2123	1532	72,2	273	12,9	264	12,4	54	2,5
<b>AREA CIENCIAS SOCIALES</b>	<b>37269</b>	<b>23409</b>	<b>62,8</b>	<b>8377</b>	<b>22,5</b>	<b>5108</b>	<b>13,7</b>	<b>375</b>	<b>1,0</b>
FAC. DE DERECHO Y CS SOCIALE	22656	14331	63,3	4729	20,9	3279	14,5	317	1,4
<i>Abogacía</i>	16695	10243	61,4	3887	23,3	2310	13,8	255	1,5
<i>Trabajo Social</i>	1439	886	61,6	290	20,2	253	17,6	10	0,7
<i>Ciencias de la Información</i>	4522	3202	70,8	552	12,2	716	15,8	52	1,1
FAC. DE CIENCIAS ECONOMICAS	14613	9078	62,1	3648	25,0	1829	12,5	58	0,4
<b>AREA CIENCIAS MEDICAS</b>	<b>29407</b>	<b>22049</b>	<b>75,0</b>	<b>3991</b>	<b>13,6</b>	<b>2927</b>	<b>10,0</b>	<b>440</b>	<b>1,5</b>
FAC. DE CIENCIAS MEDICAS	24857	18057	72,6	3774	15,2	2597	10,4	429	1,7
<i>Medicina</i>	14387	11414	79,3	1402	9,7	1457	10,1	114	0,8
<i>Tecnología Médica</i>	1876	1246	66,4	385	20,5	183	9,8	62	3,3
<i>Kinesiología y Fisioterapia</i>	4069	3028	74,4	493	12,1	506	12,4	42	1,0
<i>Fonoaudiología</i>	907	667	73,5	118	13,0	104	11,5	18	2,0
<i>Enfermería</i>	2291	566	24,7	1305	57,0	227	9,9	193	8,4
<i>Nutrición</i>	1327	1136	85,6	71	5,4	120	9,0	0	0,0
FAC. DE ODONTOLOGIA	4550	3992	87,7	217	4,8	330	7,3	11	0,2
<b>AREA CIENCIAS HUMANAS</b>	<b>17355</b>	<b>11219</b>	<b>64,6</b>	<b>3667</b>	<b>21,1</b>	<b>2293</b>	<b>13,2</b>	<b>176</b>	<b>1,0</b>
FAC. DE FILOSOFIA Y HUMANID.	13877	8671	62,5	3203	23,1	1831	13,2	172	1,2
<i>Filosofía</i>	498	285	57,2	143	28,7	60	12,0	10	2,0
<i>Letras</i>	731	447	61,1	162	22,2	115	15,7	7	1,0
<i>Historia</i>	921	506	54,9	267	29,0	136	14,8	12	1,3
<i>Cs. de la Educación</i>	648	257	39,7	280	43,2	103	15,9	8	1,2
<i>Psicología</i>	7684	5205	67,7	1559	20,3	856	11,1	64	0,8
<i>Biblotecología</i>	255	79	31,0	121	47,5	42	16,5	13	5,1
<i>Archivero</i>	125	51	40,8	55	44,0	19	15,2	0	0,0
<i>Música</i>	483	272	56,3	120	24,8	75	15,5	16	3,3
<i>Plástica</i>	1215	712	58,6	262	21,6	223	18,4	18	1,5
<i>Teatro</i>	254	148	58,3	58	22,8	44	17,3	4	1,6
<i>Cine</i>	1063	709	66,7	176	16,6	158	14,9	20	1,9
ESC. SUPERIOR DE LENGUAS	3478	2548	73,3	464	13,3	462	13,3	4	0,1
<i>Castellano</i>	329	180	54,7	96	29,2	53	16,1	0	0,0
<i>Inglés</i>	2804	2165	77,2	290	10,3	348	12,4	1	0,0
<i>Francés</i>	100	61	61,0	25	25,0	14	14,0	0	0,0
<i>Italiano</i>	134	77	57,5	27	20,1	27	20,1	3	2,2
<i>Alemán</i>	111	65	58,6	26	23,4	20	18,0	0	0,0

NUEVOS INSCRIPTOS SEGUN COMO COSTEAN SUS ESTUDIOS CANTIDAD Y PORCENTAJE - Año 1998

AREAS Dependencias	TOTAL	Ayuda familiar		Trabajo personal		Ayu y T personal		Sin espec.	
		Cant.	Porc.	Cant.	Porc.	Cant.	Porc.	Cant.	Porc.
<b>TOTAL UNIVERSIDAD</b>	<b>18831</b>	<b>14246</b>	<b>75,7</b>	<b>2014</b>	<b>10,7</b>	<b>1732</b>	<b>9,2</b>	<b>839</b>	<b>4,5</b>
<b>AREA CIENCIAS BASICAS</b>	<b>3488</b>	<b>2874</b>	<b>82,4</b>	<b>230</b>	<b>6,6</b>	<b>305</b>	<b>8,7</b>	<b>79</b>	<b>2,3</b>
FAC. DE ARQUIT., URB. Y DISEÑO	1107	942	85,1	57	5,1	108	9,8	0	0,0
FAC. DE CS. EXACTAS, FIS. Y NAT	917	752	82,0	62	6,8	75	8,2	28	3,1
FAC. DE CIENCIAS QUIMICAS	447	398	89,0	18	4,0	31	6,9	0	0,0
FAC. DE MATEM., AST. Y FISICA	494	394	79,8	60	12,1	36	7,3	4	0,8
FAC. DE CS. AGROPECUARIAS	523	388	74,2	33	6,3	55	10,5	47	9,0
<b>AREA CIENCIAS SOCIALES</b>	<b>6946</b>	<b>5131</b>	<b>73,9</b>	<b>761</b>	<b>11,0</b>	<b>736</b>	<b>10,6</b>	<b>318</b>	<b>4,6</b>
FAC. DE DERECHO Y CS SOCIALES	4541	3168	69,8	573	12,6	529	11,6	271	6,0
<i>Abogacía</i>	2760	1930	69,9	325	11,8	264	9,6	241	8,7
<i>Trabajo Social</i>	463	302	65,2	73	15,8	79	17,1	9	1,9
<i>Ciencias de la Información</i>	1318	936	71,0	175	13,3	186	14,1	21	1,6
FAC. DE CIENCIAS ECONOMICAS	2405	1963	81,6	188	7,8	207	8,6	47	2,0
<b>AREA CIENCIAS MEDICAS</b>	<b>4996</b>	<b>3867</b>	<b>77,4</b>	<b>502</b>	<b>10,0</b>	<b>316</b>	<b>6,3</b>	<b>311</b>	<b>6,2</b>
FAC. DE CIENCIAS MEDICAS	4034	2969	73,6	464	11,5	290	7,2	311	7,7
<i>Medicina</i>	1509	1344	89,1	19	1,3	97	6,4	49	3,2
<i>Tecnología Médica</i>	500	349	69,8	60	12,0	33	6,6	58	11,6
<i>Kinesiología y Fisioterapia</i>	954	767	80,4	78	8,2	93	9,7	16	1,7
<i>Fonoaudiología</i>	196	149	76,0	21	10,7	16	8,2	10	5,1
<i>Enfermería</i>	688	179	26,0	281	40,8	50	7,3	178	25,9
<i>Nutrición</i>	187	181	96,8	5	2,7	1	0,5	0	0,0
FAC. DE ODONTOLOGIA	962	898	93,3	38	4,0	26	2,7	0	0,0
<b>AREA CIENCIAS HUMANAS</b>	<b>3401</b>	<b>2374</b>	<b>69,8</b>	<b>521</b>	<b>15,3</b>	<b>375</b>	<b>11,0</b>	<b>131</b>	<b>3,9</b>
FAC. DE FILOSOFIA Y HUMANID.	2386	1576	66,1	432	18,1	250	10,5	128	5,4
<i>Filosofía</i>	101	71	70,3	21	20,8	5	5,0	4	4,0
<i>Letras</i>	139	88	63,3	26	18,7	24	17,3	1	0,7
<i>Historia</i>	141	85	60,3	26	18,4	26	18,4	4	2,8
<i>Cs. de la Educación</i>	117	39	33,3	49	41,9	26	22,2	3	2,6
<i>Psicología</i>	1152	815	70,7	179	15,5	112	9,7	46	4,0
<i>Bibliotecología</i>	54	24	44,4	18	33,3	8	14,8	4	7,4
<i>Archivero</i>	45	20	44,4	18	40,0	7	15,6	0	0,0
<i>Música</i>	97	69	71,1	15	15,5	7	7,2	6	6,2
<i>Plástica</i>	197	128	65,0	32	16,2	26	13,2	11	5,6
<i>Teatro</i>	54	36	66,7	11	20,4	5	9,3	2	3,7
<i>Cine</i>	289	201	69,6	37	12,8	4	1,4	47	16,3
ESC. SUPERIOR DE LENGUAS	1015	798	78,6	89	8,8	125	12,3	3	0,3
<i>Castellano</i>	72	44	61,1	12	16,7	16	22,2	0	0,0
<i>Inglés</i>	870	719	82,6	59	6,8	92	10,6	0	0,0
<i>Francés</i>	17	9	52,9	5	29,4	3	17,6	0	0,0
<i>Italiano</i>	32	16	50,0	6	18,8	7	21,9	3	9,4
<i>Alemán</i>	24	10	41,7	7	29,2	7	29,2	0	0,0



TOTAL DE ALUMNOS SEGUN SI TIENE OBRA SOCIAL EN CANTIDAD Y PORCENTAJE - Año 1998

AREAS Dependencias	Total	NO TIENE		TIENE OBRA SOCIAL				Sin	
		Cant.	Porc.	Por trabajo		Por familiar		Especificar	
				Cant.	Porc.	Cant.	Porc.	Cant.	Porc.
<b>TOTAL UNIVERSIDAD</b>	<b>104471</b>	<b>37978</b>	<b>36,4</b>	<b>13015</b>	<b>12,5</b>	<b>51714</b>	<b>49,5</b>	<b>1764</b>	<b>1,7</b>
<b>AREA CIENCIAS BASICAS</b>	<b>20440</b>	<b>7615</b>	<b>37,3</b>	<b>1943</b>	<b>9,5</b>	<b>10215</b>	<b>50,0</b>	<b>667</b>	<b>3,3</b>
FAC. DE ARQUIT., URB. Y DISEÑO	7955	2560	32,2	599	7,5	4228	53,1	568	7,1
FAC. DE CS. EXACTAS, FIS. Y NAT.	5428	1925	35,5	691	12,7	2771	51,1	41	0,8
FAC. DE CIENCIAS QUIMICAS	3998	1649	41,2	382	9,6	1967	49,2	0	0,0
FAC. DE MATEM., AST. Y FISICA	936	352	37,6	107	11,4	473	50,5	4	0,4
FAC. DE CS. AGROPECUARIAS	2123	1129	53,2	164	7,7	776	36,6	54	2,5
<b>AREA CIENCIAS SOCIALES</b>	<b>37269</b>	<b>12677</b>	<b>34,0</b>	<b>5628</b>	<b>15,1</b>	<b>18576</b>	<b>49,8</b>	<b>388</b>	<b>1,0</b>
FAC. DE DERECHO Y CS SOCIALES	22656	7871	34,7	3159	13,9	11296	49,9	330	1,5
<i>Abogacía</i>	16695	6025	36,1	2665	16,0	7750	46,4	255	1,5
<i>Trabajo Social</i>	1439	505	35,1	158	11,0	765	53,2	11	0,8
<i>Ciencias de la Información</i>	4522	1341	29,7	336	7,4	2781	61,5	64	1,4
FAC. DE CIENCIAS ECONOMICAS	14613	4806	32,9	2469	16,9	7280	49,8	58	0,4
<b>AREA CIENCIAS MEDICAS</b>	<b>29407</b>	<b>12037</b>	<b>40,9</b>	<b>2875</b>	<b>9,8</b>	<b>13979</b>	<b>47,5</b>	<b>516</b>	<b>1,8</b>
FAC. DE CIENCIAS MEDICAS	24857	10387	41,8	2662	10,7	11303	45,5	505	2,0
<i>Medicina</i>	14387	6378	44,3	850	5,9	7030	48,9	129	0,9
<i>Tecnología Médica</i>	1876	960	51,2	222	11,8	633	33,7	61	3,3
<i>Kinesiología y Fisioterapia</i>	4069	1703	41,9	232	5,7	2045	50,3	89	2,2
<i>Fonoaudiología</i>	907	325	35,8	70	7,7	490	54,0	22	2,4
<i>Enfermería</i>	2291	574	25,1	1233	53,8	281	12,3	203	8,9
<i>Nutrición</i>	1327	447	33,7	55	4,1	824	62,1	1	0,1
FAC. DE ODONTOLOGIA	4550	1650	36,3	213	4,7	2676	58,8	11	0,2
<b>AREA CIENCIAS HUMANAS</b>	<b>17355</b>	<b>5649</b>	<b>32,5</b>	<b>2569</b>	<b>14,8</b>	<b>8944</b>	<b>51,5</b>	<b>193</b>	<b>1,1</b>
FAC. DE FILOSOFIA Y HUMANID.	13877	4751	34,2	2185	15,7	6752	48,7	189	1,4
<i>Filosofía</i>	498	176	35,3	100	20,1	213	42,8	9	1,8
<i>Letras</i>	731	254	34,7	117	16,0	355	48,6	5	0,7
<i>Historia</i>	921	340	36,9	190	20,6	361	39,2	30	3,3
<i>Cs. de la Educación</i>	648	166	25,6	263	40,6	209	32,3	10	1,5
<i>Psicología</i>	7684	2711	35,3	991	12,9	3918	51,0	64	0,8
<i>Bibliotecología</i>	255	66	25,9	112	43,9	68	26,7	9	3,5
<i>Archivero</i>	125	34	27,2	43	34,4	48	38,4	0	0,0
<i>Música</i>	483	119	24,6	91	18,8	256	53,0	17	3,5
<i>Plástica</i>	1215	425	35,0	146	12,0	624	51,4	20	1,6
<i>Teatro</i>	254	87	34,3	31	12,2	132	52,0	4	1,6
<i>Cine</i>	1063	373	35,1	101	9,5	568	53,4	21	2,0
ESC. SUPERIOR DE LENGUAS	3478	898	25,8	384	11,0	2192	63,0	4	0,1
<i>Castellano</i>	329	104	31,6	78	23,7	147	44,7	0	0,0
<i>Inglés</i>	2804	716	25,5	247	8,8	1840	65,6	1	0,0
<i>Francés</i>	100	21	21,0	23	23,0	56	56,0	0	0,0
<i>Italiano</i>	134	38	28,4	18	13,4	75	56,0	3	2,2
<i>Alemán</i>	111	19	17,1	18	16,2	74	66,7	0	0,0

NUEVOS INSCRIPTOS SEGUN SI TIENE OBRA SOCIAL EN CANTIDAD Y PORCENTAJE - Año 1998

AREAS Dependencias	Total	NO TIENE		TIENE OBRA SOCIAL				Sin	
		Cant.	Porc.	Por trabajo		Por familiar		Especificar	
				Cant.	Porc.	Cant.	Porc.	Cant.	Porc.
<b>TOTAL UNIVERSIDAD</b>	<b>18831</b>	<b>6503</b>	<b>34,5</b>	<b>1441</b>	<b>7,7</b>	<b>10056</b>	<b>53,4</b>	<b>831</b>	<b>4,4</b>
<b>AREA CIENCIAS BASICAS</b>	<b>3488</b>	<b>1218</b>	<b>34,9</b>	<b>149</b>	<b>4,3</b>	<b>2042</b>	<b>58,5</b>	<b>79</b>	<b>2,3</b>
FAC. DE ARQUIT., URB. Y DISEÑO	1107	301	27,2	47	4,2	759	68,6	0	0,0
FAC. DE CS. EXACTAS, FIS. Y NAT.	917	291	31,7	32	3,5	566	61,7	28	3,1
FAC. DE CIENCIAS QUIMICAS	447	155	34,7	16	3,6	276	61,7	0	0,0
FAC. DE MATEM., AST. Y FISICA	494	199	40,3	36	7,3	255	51,6	4	0,8
FAC. DE CS. AGROPECUARIAS	523	272	52,0	18	3,4	186	35,6	47	9,0
<b>AREA CIENCIAS SOCIALES</b>	<b>6946</b>	<b>2656</b>	<b>38,2</b>	<b>473</b>	<b>6,8</b>	<b>3498</b>	<b>50,4</b>	<b>319</b>	<b>4,6</b>
FAC. DE DERECHO Y CS SOCIALES	4541	1628	35,9	356	7,8	2286	50,3	271	6,0
<i>Abogacía</i>	2760	1009	36,6	218	7,9	1292	46,8	241	8,7
<i>Trabajo Social</i>	463	171	36,9	32	6,9	250	54,0	10	2,2
<i>Ciencias de la Información</i>	1318	448	34,0	106	8,0	744	56,4	20	1,5
FAC. DE CIENCIAS ECONOMICAS	2405	1028	42,7	117	4,9	1212	50,4	48	2,0
<b>AREA CIENCIAS MEDICAS</b>	<b>4996</b>	<b>1578</b>	<b>31,6</b>	<b>460</b>	<b>9,2</b>	<b>2625</b>	<b>52,5</b>	<b>333</b>	<b>6,7</b>
FAC. DE CIENCIAS MEDICAS	4034	1366	33,9	380	9,4	1955	48,5	333	8,3
<i>Medicina</i>	1509	521	34,5	29	1,9	909	60,2	50	3,3
<i>Tecnología Médica</i>	500	205	41,0	42	8,4	196	39,2	57	11,4
<i>Kinesiología y Fisioterapia</i>	954	360	37,7	39	4,1	521	54,6	34	3,6
<i>Fonoaudiología</i>	196	56	28,6	13	6,6	115	58,7	12	6,1
<i>Enfermería</i>	688	170	24,7	255	37,1	83	12,1	180	26,2
<i>Nutrición</i>	187	54	28,9	2	1,1	131	70,1	0	0,0
FAC. DE ODONTOLOGIA	962	212	22,0	80	8,3	670	69,6	0	0,0
<b>AREA CIENCIAS HUMANAS</b>	<b>3401</b>	<b>1051</b>	<b>30,9</b>	<b>359</b>	<b>10,6</b>	<b>1891</b>	<b>55,6</b>	<b>100</b>	<b>2,9</b>
FAC. DE FILOSOFIA Y HUMANID.	2386	744	31,2	281	11,8	1264	53,0	97	4,1
<i>Filosofía</i>	101	44	43,6	13	12,9	42	41,6	2	2,0
<i>Letras</i>	139	45	32,4	14	10,1	77	55,4	3	2,2
<i>Historia</i>	141	48	34,0	17	12,1	71	50,4	5	3,5
<i>Cs. de la Educación</i>	117	29	24,8	38	32,5	46	39,3	4	3,4
<i>Psicología</i>	1152	323	28,0	123	10,7	662	57,5	44	3,8
<i>Biblotecología</i>	54	20	37,0	17	31,5	16	29,6	1	1,9
<i>Archivero</i>	45	12	26,7	11	24,4	22	48,9	0	0,0
<i>Música</i>	97	31	32,0	8	8,2	51	52,6	7	7,2
<i>Plástica</i>	197	69	35,0	14	7,1	103	52,3	11	5,6
<i>Teatro</i>	54	18	33,3	7	13,0	26	48,1	3	5,6
<i>Cine</i>	289	105	36,3	19	6,6	148	51,2	17	5,9
ESC. SUPERIOR DE LENGUAS	1015	307	30,2	78	7,7	627	61,8	3	0,3
<i>Castellano</i>	72	37	51,4	10	13,9	25	34,7	0	0,0
<i>Inglés</i>	870	244	28,0	56	6,4	570	65,5	0	0,0
<i>Francés</i>	17	7	41,2	2	11,8	8	47,1	0	0,0
<i>Italiano</i>	32	15	46,9	2	6,3	12	37,5	3	9,4
<i>Alemán</i>	24	4	16,7	8	33,3	12	50,0	0	0,0

**TOTAL DE ALUMNOS SEGUN RESIDENCIA (CON QUIEN VIVE) - Año 1998**

AREAS	Dependencias	TOTAL	Con Solo amigos	Con su pareja	Con sus padres	Con otros familiares	Otros	Sin Espec.	
<b>TOTAL UNIVERSIDAD</b>		<b>104471</b>	<b>10055</b>	<b>19138</b>	<b>11379</b>	<b>43191</b>	<b>17275</b>	<b>1846</b>	<b>1587</b>
<b>AREA CIENCIAS BASICAS</b>		<b>20440</b>	<b>2374</b>	<b>3369</b>	<b>1929</b>	<b>8683</b>	<b>3077</b>	<b>355</b>	<b>653</b>
FAC. DE ARQUIT., URB. Y DISEÑO		7955	542	1271	627	3619	1226	113	557
FAC. DE CS. EXACTAS, FIS. Y NAT.		5428	398	926	651	2356	912	147	38
FAC. DE CIENCIAS QUIMICAS		3998	316	809	483	1546	769	75	0
FAC. DE MATEM., AST. Y FISICA		936	59	99	74	558	127	15	4
FAC. DE CS. AGROPECUARIAS		2123	1059	264	94	604	43	5	54
<b>AREA CIENCIAS SOCIALES</b>		<b>37269</b>	<b>3166</b>	<b>5571</b>	<b>4002</b>	<b>17847</b>	<b>5862</b>	<b>460</b>	<b>361</b>
FAC. DE DERECHO Y CS SOCIALES		22656	1939	3531	2589	10154	3825	312	306
<i>Abogacía</i>		16695	1699	2722	2272	6512	3008	228	254
<i>Trabajo Social</i>		1439	75	245	143	687	246	37	6
<i>Ciencias de la Información</i>		4522	165	564	174	2955	571	47	46
FAC. DE CIENCIAS ECONOMICAS		14613	1227	2040	1413	7693	2037	148	55
<b>AREA CIENCIAS MEDICAS</b>		<b>29407</b>	<b>3036</b>	<b>7519</b>	<b>3218</b>	<b>8652</b>	<b>5842</b>	<b>712</b>	<b>428</b>
FAC. DE CIENCIAS MEDICAS		24857	2591	6614	2961	6856	4794	624	417
<i>Medicina</i>		14387	1831	4127	1402	3661	2916	335	115
<i>Tecnología Médica</i>		1876	147	440	214	626	330	61	58
<i>Kinesiólogía y Fisioterapia</i>		4069	312	1344	341	1153	774	112	33
<i>Fonoaudiología</i>		907	66	179	106	344	173	21	18
<i>Enfermería</i>		2291	140	131	815	608	339	65	193
<i>Nutrición</i>		1327	95	393	83	464	262	30	0
FAC. DE ODONTOLOGIA		4550	445	905	257	1796	1048	88	11
<b>AREA CIENCIAS HUMANAS</b>		<b>17355</b>	<b>1479</b>	<b>2679</b>	<b>2230</b>	<b>8009</b>	<b>2494</b>	<b>319</b>	<b>145</b>
FAC. DE FILOSOFIA Y HUMANID.		13877	1348	2294	1915	5849	2059	271	141
<i>Filosofía</i>		498	76	54	79	206	65	10	8
<i>Letras</i>		731	83	83	94	350	101	18	2
<i>Historia</i>		921	80	125	159	456	87	8	6
<i>Cs. de la Educación</i>		648	51	66	201	235	80	11	4
<i>Psicología</i>		7684	726	1583	950	3076	1145	141	63
<i>Bibliotecología</i>		255	25	7	61	96	49	10	7
<i>Archivero</i>		125	9	7	36	49	19	5	0
<i>Música</i>		483	38	54	67	222	81	9	12
<i>Plástica</i>		1215	116	102	207	553	201	21	15
<i>Teatro</i>		254	33	23	11	131	49	3	4
<i>Cine</i>		1063	111	190	50	475	182	35	20
ESC. SUPERIOR DE LENGUAS		3478	131	385	315	2160	435	48	4
<i>Castellano</i>		329	9	19	54	206	35	6	0
<i>Inglés</i>		2804	105	357	188	1776	343	34	1
<i>Francés</i>		100	4	3	18	49	21	5	0
<i>Italiano</i>		134	9	5	38	58	19	2	3
<i>Alemán</i>		111	4	1	17	71	17	1	0

**NUEVOS INSCRIPTOS SEGUN RESIDENCIA (CON QUIEN VIVE) - Año 1998**


AREAS	Dependencias	TOTAL	Con Solo amigos	Con su pareja	Con sus padres	Con otros familiares	Otros	Sin Especific.	
<b>TOTAL UNIVERSIDAD</b>		<b>18831</b>	<b>1612</b>	<b>3115</b>	<b>918</b>	<b>9200</b>	<b>2826</b>	<b>371</b>	<b>789</b>
<b>AREA CIENCIAS BASICAS</b>		<b>3488</b>	<b>384</b>	<b>580</b>	<b>71</b>	<b>1785</b>	<b>515</b>	<b>75</b>	<b>78</b>
FAC. DE ARQUIT., URB. Y DISEÑO		1107	57	223	8	613	184	22	0
FAC. DE CS. EXACTAS, FIS. Y NAT.		917	75	154	20	460	156	25	27
FAC. DE CIENCIAS QUIMICAS		447	18	92	17	211	92	17	0
FAC. DE MATEM., AST. Y FISICA		494	24	46	19	321	70	10	4
FAC. DE CS. AGROPECUARIAS		523	210	65	7	180	13	1	47
<b>AREA CIENCIAS SOCIALES</b>		<b>6946</b>	<b>682</b>	<b>992</b>	<b>273</b>	<b>3628</b>	<b>962</b>	<b>99</b>	<b>310</b>
FAC. DE DERECHO Y CS SOCIALES		4541	376	638	215	2331	641	74	266
<i>Abogacía</i>		2760	305	433	134	1190	411	46	241
<i>Trabajo Social</i>		463	16	84	30	240	71	17	5
<i>Ciencias de la Información</i>		1318	55	121	51	901	159	11	20
FAC. DE CIENCIAS ECONOMICAS		2405	306	354	58	1297	321	25	44
<b>AREA CIENCIAS MEDICAS</b>		<b>4996</b>	<b>368</b>	<b>1103</b>	<b>284</b>	<b>1929</b>	<b>885</b>	<b>121</b>	<b>306</b>
FAC. DE CIENCIAS MEDICAS		4034	319	1025	265	1258	748	113	306
<i>Medicina</i>		1509	189	472	14	440	311	33	50
<i>Tecnología Médica</i>		500	27	114	32	176	81	13	57
<i>Kinesiología y Fisioterapia</i>		954	59	301	23	326	198	36	11
<i>Fonoaudiología</i>		196	12	40	12	83	36	3	10
<i>Enfermería</i>		688	27	34	184	164	79	22	178
<i>Nutrición</i>		187	5	64	0	69	43	6	0
FAC. DE ODONTOLOGIA		962	49	78	19	671	137	8	0
<b>AREA CIENCIAS HUMANAS</b>		<b>3401</b>	<b>178</b>	<b>440</b>	<b>290</b>	<b>1858</b>	<b>464</b>	<b>76</b>	<b>95</b>
FAC. DE FILOSOFIA Y HUMANID.		2386	154	352	219	1133	371	65	92
<i>Filosofía</i>		101	11	15	11	45	15	2	2
<i>Letras</i>		139	10	15	10	79	21	3	1
<i>Historia</i>		141	3	15	15	84	19	2	3
<i>Cs. de la Educación</i>		117	4	14	39	42	14	2	2
<i>Psicología</i>		1152	66	203	84	540	178	35	46
<i>Bibilotecología</i>		54	4	1	6	22	14	6	1
<i>Archivero</i>		45	1	2	14	19	8	1	0
<i>Música</i>		97	7	14	8	46	15	1	6
<i>Plástica</i>		197	22	19	22	94	27	2	11
<i>Teatro</i>		54	1	5	1	35	9	0	3
<i>Cine</i>		289	25	49	9	127	51	11	17
ESC. SUPERIOR DE LENGUAS		1015	24	88	71	725	93	11	3
<i>Castellano</i>		72	3	6	7	47	6	3	0
<i>Inglés</i>		870	17	77	56	635	80	5	0
<i>Francés</i>		17	1	2	1	10	1	2	0
<i>Italiano</i>		32	1	3	5	14	6	0	3
<i>Alemán</i>		24	2	0	2	19	0	1	0

TOTAL DE ALUMNOS SEGUN NIVEL EDUCATIVO DEL PADRE - Año 1998

AREAS Dependencias	TOTAL		Sin Estudios		Primario		Secund.		Terciario		Univ.		Sin	
	Estudios	Completo	Incomp.	Completo	Incomp.	Completo	Incomp.	Completo	Incomp.	Completo	Incomp.	Completo	Incomp.	Espefic.
<b>TOTAL UNIVERSIDAD</b>	104471	1554	6577	16372	14792	21707	1319	3574	8955	18064	2973	8584		
<b>AREA CIENCIAS BASICAS</b>	20440	291	1041	2958	2957	4181	255	779	2177	4224	674	903		
FAC. DE ARQUIT., URB. Y DISEÑO	7955	64	357	996	1150	1639	116	324	957	1927	327	98		
FAC. DE CS. EXACTAS, FIS. Y NAT.	5428	46	280	753	735	1154	66	202	603	1262	180	147		
FAC. DE CIENCIAS QUIMICAS	3998	33	268	827	734	942	48	156	382	527	72	9		
FAC. DE MATEM., AST. Y FISICA	936	11	65	144	162	178	10	30	98	174	35	29		
FAC. DE CS. AGROPECUARIAS	2123	137	71	238	176	268	15	67	137	334	60	620		
<b>AREA CIENCIAS SOCIALES</b>	37269	423	2367	6199	5859	7955	444	1183	3561	6488	1080	1710		
FAC. DE DERECHO Y CS SOCIALES	22656	264	1395	3671	3356	5140	283	761	1955	3933	705	1193		
Abogacia	16695	170	969	2681	2400	3847	187	563	1394	2969	541	974		
Trabajo Social	1439	30	163	367	263	323	16	33	68	93	13	70		
Ciencias de la Información	4522	64	263	623	693	970	80	165	493	871	151	149		
FAC. DE CIENCIAS ECONOMICAS	14613	159	972	2528	2503	2815	161	422	1606	2555	375	517		
<b>AREA CIENCIAS MEDICAS</b>	29407	421	1936	4415	3556	5456	358	996	1849	4513	831	5076		
FAC. DE CIENCIAS MEDICAS	24857	345	1743	3945	3013	4560	285	801	1491	3641	735	4298		
Medicina	14387	138	727	1933	1788	2957	163	552	1060	3020	659	1390		
Tecnología Médica	1876	30	201	458	364	377	38	64	95	70	12	167		
Kinesiología y Fisioterapia	4069	46	146	346	286	497	28	74	132	198	27	2289		
Fonoaudiología	907	9	55	180	126	179	9	26	54	107	7	155		
Enfermería	2291	99	542	783	251	208	23	20	33	38	7	287		
Nutrición	1327	23	72	245	198	342	24	65	117	208	23	10		
FAC. DE ODONTOLOGIA	4550	76	193	470	543	896	73	195	358	872	96	778		

continúa

AREAS	Dependencias	TOTAL		Sin Estudios		Primario		Secund.		Terciario		Univers.		Pos- grado		Sin Especific.
		17355	419	1233	2800	2420	4115	262	616	1368	2839	388	895			
<b>AREA CIENCIAS HUMANAS</b>																
<b>FAC. DE FILOSOFIA Y HUMANID.</b>																
Filosofía	498	21	16	63	59	116	7	15	55	99	10	37	885			
Letras	731	18	34	124	112	140	8	19	61	131	20	64	885			
Historia	921	36	71	155	108	203	16	33	78	141	14	66	885			
Cs. de la Educación	648	29	72	136	90	139	12	21	36	69	3	41	885			
Psicología	7684	238	624	1348	1106	1848	113	250	530	983	173	471	885			
Bibliotecología	255	4	33	53	39	32	4	13	19	32	1	25	885			
Archivero	125	1	9	28	8	21	4	1	0	3	1	49	885			
Música	483	6	11	37	50	124	5	27	50	123	22	28	885			
Plástica	1215	16	77	151	155	309	19	39	128	244	35	42	885			
Teatro	254	4	16	31	26	60	3	10	21	57	10	16	885			
Cine	1063	11	53	110	125	280	12	42	97	249	38	46	885			
<b>ESC. SUPERIOR DE LENGUAS</b>																
Castellano	329	6	41	81	48	72	5	15	31	24	5	1	885			
Inglés	2804	27	151	447	448	691	47	123	233	586	43	8	885			
Francés	100	2	13	6	14	19	2	6	13	25	0	0	885			
Italiano	134	0	12	23	24	30	3	0	7	31	3	1	885			
Alemán	111	0	0	7	8	31	2	2	9	42	10	0	885			



NUEVOS INSCRIPTOS SEGUN NIVEL EDUCATIVO DEL PADRE - Año 1998

AREAS Dependencias	TOTAL		Primario		Secund.		Terciario		Univers.		Pos- grado		Sin Especif.
	Estudios	Sin Estudios	Completo	Incomp.	Completo	Incomp.	Completo	Incomp.	Completo	Incomp.	Completo	Incomp.	
<b>TOTAL UNIVERSIDAD</b>	18831	230	1073	2752	2839	3749	228	560	1668	2981	518	2233	
<b>AREA CIENCIAS BASICAS</b>	3488	25	150	441	499	618	44	99	336	597	95	584	
FAC. DE ARQUIT., URB. Y DISEÑO	1107	5	46	131	169	222	15	42	155	281	41	0	
FAC. DE CS. EXACTAS, FIS. Y NAT.	917	8	40	131	140	211	11	23	97	185	29	42	
FAC. DE CIENCIAS QUIMICAS	447	3	24	81	95	92	11	16	52	61	12	0	
FAC. DE MATEM., AST. Y FISICA	494	9	40	98	95	93	7	18	32	70	13	19	
FAC. DE CS. AGROPECUARIAS	523	0	0	0	0	0	0	0	0	0	0	523	
<b>AREA CIENCIAS SOCIALES</b>	6946	78	407	1120	1237	1556	96	206	728	1144	228	146	
FAC. DE DERECHO Y CS SOCIALE:	4541	57	271	705	782	1096	63	136	424	743	164	100	
Abogacía	2760	19	138	426	479	702	35	80	249	478	112	42	
Trabajo Social	463	12	49	100	89	112	8	11	22	35	5	20	
Ciencias de la Información	1318	26	84	179	214	282	20	45	153	230	47	38	
FAC. DE CIENCIAS ECONOMICAS	2405	21	136	415	455	460	33	70	304	401	64	46	
<b>AREA CIENCIAS MEDICAS</b>	4996	86	316	613	586	827	49	146	290	701	133	1249	
FAC. DE CIENCIAS MEDICAS	4034	61	265	504	417	567	40	110	206	512	103	1249	
Medicina	1509	15	40	154	190	302	20	67	129	419	94	79	
Tecnología Médica	500	9	58	90	109	121	9	20	32	22	4	26	
Kinesología y Fisioterapia	954	0	0	0	0	1	0	0	0	0	0	953	
Fonoaudiología	196	2	13	44	37	40	3	7	17	28	0	5	
Enfermería	688	31	145	185	59	54	6	6	4	10	2	186	
Nutrición	187	4	9	31	22	49	2	10	24	33	3	0	
FAC. DE ODONTOLOGIA	962	25	51	109	169	260	9	36	84	189	30	0	

continúa

AREAS	TOTAL											
	Dependencias	Sin Estudios	Primario Incomp.	Primario Completo	Secund. Incomp.	Secund. Completo	Terciario Incomp.	Terciario Completo	Univers. Incomp.	Univers. Completo	Pos- grado	Sin Especific.
<b>AREA CIENCIAS HUMANAS</b>	<b>3401</b>	<b>41</b>	<b>200</b>	<b>578</b>	<b>517</b>	<b>748</b>	<b>39</b>	<b>109</b>	<b>314</b>	<b>539</b>	<b>62</b>	<b>254</b>
<b>FAC. DE FILOSOFIA Y HUMANID.</b>	<b>2386</b>	<b>30</b>	<b>151</b>	<b>406</b>	<b>342</b>	<b>504</b>	<b>31</b>	<b>69</b>	<b>217</b>	<b>336</b>	<b>53</b>	<b>247</b>
Filosofía	101	2	5	15	11	14	2	5	12	22	5	8
Letras	139	4	7	35	16	30	2	0	4	5	1	35
Historia	141	3	9	36	11	41	0	1	10	16	0	14
Cs. de la Educación	117	8	20	33	23	17	0	3	3	3	0	7
Psicología	1152	6	70	218	185	232	14	33	123	157	28	86
Bibliotecología	54	0	7	12	8	9	0	3	7	4	0	4
Archivero	45	0	0	2	0	0	0	0	0	0	0	43
Música	97	0	4	2	13	27	2	7	7	23	1	11
Plástica	197	2	12	22	25	59	2	3	13	36	6	17
Teatro	54	0	3	1	7	11	3	3	7	12	2	5
Cine	289	5	14	30	43	64	6	11	31	58	10	17
<b>ESC. SUPERIOR DE LENGUAS</b>	<b>1015</b>	<b>11</b>	<b>49</b>	<b>172</b>	<b>175</b>	<b>244</b>	<b>8</b>	<b>40</b>	<b>97</b>	<b>203</b>	<b>9</b>	<b>7</b>
Castellano	72	4	5	18	13	12	0	3	10	4	2	1
Inglés	870	7	40	143	154	215	8	36	81	175	6	5
Francés	17	0	3	1	1	4	0	1	1	6	0	0
Italiano	32	0	1	8	6	8	0	0	1	7	0	1
Alemán	24	0	0	2	1	5	0	0	4	11	1	0



TOTAL DE ALUMNOS SEGUN NIVEL EDUCATIVO DE LA MADRE - Año 1998

AREAS	TOTAL		Primario		Secund.		Terciario		Univers.		Pos- grado	Sin Especif.
	Dependencias	Estudios	Incomp.	Completo	Incomp.	Completo	Incomp.	Completo	Incomp.	Completo		
<b>TOTAL UNIVERSIDAD</b>	<b>104471</b>	<b>1471</b>	<b>5794</b>	<b>17102</b>	<b>12390</b>	<b>22174</b>	<b>2184</b>	<b>12142</b>	<b>7063</b>	<b>13791</b>	<b>2346</b>	<b>8014</b>
<b>AREA CIENCIAS BASICAS</b>	<b>20440</b>	<b>258</b>	<b>936</b>	<b>3197</b>	<b>2453</b>	<b>4516</b>	<b>417</b>	<b>2826</b>	<b>1529</b>	<b>2974</b>	<b>552</b>	<b>782</b>
FAC. DE ARQUIT., URB. Y DISEÑO	7955	54	326	1129	941	1774	179	1124	696	1404	291	37
FAC. DE CS. EXACTAS, FIS. Y NAT.	5428	40	248	856	635	1241	123	788	416	824	146	111
FAC. DE CIENCIAS QUIMICAS	3998	24	248	830	588	981	69	571	256	369	55	7
FAC. DE MATEM., AST. Y FISICA	936	8	55	168	140	209	17	114	56	129	31	9
FAC. DE CS. AGROPECUARIAS	2123	132	59	214	149	311	29	229	105	248	29	618
<b>AREA CIENCIAS SOCIALES</b>	<b>37269</b>	<b>380</b>	<b>2078</b>	<b>6688</b>	<b>4813</b>	<b>8365</b>	<b>759</b>	<b>4379</b>	<b>2759</b>	<b>4876</b>	<b>841</b>	<b>1331</b>
FAC. DE DERECHO Y CS SOCIALES	22656	252	1208	3914	2768	5141	478	2688	1650	3055	558	944
Abogacía	16695	157	878	2884	1984	3878	317	2045	1204	2157	381	810
Trabajo Social	1439	22	118	390	229	277	37	129	75	98	14	50
Ciencias de la Información	4522	73	212	640	555	986	124	514	371	800	163	84
FAC. DE CIENCIAS ECONOMICAS	14613	128	870	2774	2045	3224	281	1691	1109	1821	283	387
<b>AREA CIENCIAS MEDICAS</b>	<b>29407</b>	<b>383</b>	<b>1761</b>	<b>4502</b>	<b>3118</b>	<b>5514</b>	<b>626</b>	<b>3043</b>	<b>1522</b>	<b>3512</b>	<b>615</b>	<b>4811</b>
FAC. DE CIENCIAS MEDICAS	24857	325	1601	4063	2681	4763	492	2477	1207	2673	540	4035
Medicina	14387	132	622	2026	1612	3149	307	1700	925	2192	475	1247
Tecnología Médica	1876	27	188	488	311	396	44	176	50	72	13	111
Kinesiología y Fisioterapia	4069	27	121	361	267	497	45	232	77	147	28	2267
Fonoaudiología	907	8	49	165	118	195	26	92	38	77	5	134
Enfermería	2291	107	557	798	219	185	25	69	19	31	7	274
Nutrición	1327	24	64	225	154	341	45	208	98	154	12	2
FAC. DE ODONTOLOGIA	4550	58	160	439	437	751	134	566	315	839	75	776

continúa

AREAS	TOTAL												Sin Especific.
	Sin Estudios		Primario		Secund.		Terciario		Univers.		Pos-grado		
Dependencias	17355	450	1019	2715	2006	3779	382	1894	1253	2429	338	1090	
<b>AREA CIENCIAS HUMANAS</b>	<b>17355</b>	<b>450</b>	<b>1019</b>	<b>2715</b>	<b>2006</b>	<b>3779</b>	<b>382</b>	<b>1894</b>	<b>1253</b>	<b>2429</b>	<b>338</b>	<b>1090</b>	
FAC. DE FILOSOFIA Y HUMANIDAD.	13877	423	846	2141	1503	2927	300	1439	978	1930	302	1088	
Filosofía	498	15	24	54	37	91	8	50	62	88	0	69	
Letras	731	11	19	89	66	141	19	78	57	144	11	96	
Historia	921	32	61	150	94	140	22	97	79	132	11	103	
Cs. de la Educación	648	27	56	111	65	117	14	62	35	59	12	90	
Psicología	7684	296	515	1278	903	1609	172	755	482	925	182	567	
Bibliotecología	255	2	35	71	27	49	4	14	15	19	0	19	
Archivero	125	4	11	25	6	19	3	4	3	4	0	46	
Música	483	6	12	30	47	129	2	73	35	100	23	26	
Plástica	1215	21	59	159	127	300	35	159	109	198	19	29	
Teatro	254	3	11	36	33	55	4	22	30	35	10	15	
Cine	1063	6	43	138	98	277	17	125	71	226	34	28	
<b>ESC. SUPERIOR DE LENGUAS</b>	<b>3478</b>	<b>27</b>	<b>173</b>	<b>574</b>	<b>503</b>	<b>852</b>	<b>82</b>	<b>455</b>	<b>275</b>	<b>499</b>	<b>36</b>	<b>2</b>	
Castellano	329	3	35	61	58	75	15	34	16	30	1	1	
Inglés	2804	23	117	451	417	708	60	354	225	421	28	0	
Francés	100	0	8	22	8	9	3	27	7	13	3	0	
Italiano	134	1	13	35	12	33	1	23	10	5	0	1	
Alemán	111	0	0	5	8	27	3	17	17	30	4	0	



TOTAL DE ALUMNOS SEGUN OCUPACION DEL PADRE - Año 1998

AREAS	TOTAL	Propietario o socio			Profesional			Docente			Otras ocupaciones						S/E
		10			31			41									
		21	22	23	31	32	33	41	42	43	50	60	70	80	90	00	
<b>TOTAL UNIVERSIDAD</b>	<b>104471</b>	<b>509</b>	<b>3799</b>	<b>8576</b>	<b>4327</b>	<b>10444</b>	<b>16883</b>	<b>962</b>	<b>1697</b>	<b>1823</b>	<b>5432</b>	<b>2732</b>	<b>12509</b>	<b>8036</b>	<b>2031</b>	<b>960</b>	<b>18342</b>
<b>AREA CIENCIAS BASICAS</b>	<b>20440</b>	<b>83</b>	<b>799</b>	<b>1961</b>	<b>880</b>	<b>2174</b>	<b>3271</b>	<b>144</b>	<b>392</b>	<b>448</b>	<b>1362</b>	<b>735</b>	<b>2916</b>	<b>1694</b>	<b>449</b>	<b>241</b>	<b>1730</b>
FAC. DE ARQUIT., URB. Y DISEÑO	7955	56	396	776	458	932	1370	45	170	191	527	292	974	648	85	107	511
FAC. DE CS. EXACTAS, FIS. Y NAT.	5428	10	172	513	201	584	957	45	107	131	394	220	664	454	94	73	486
FAC. DE CIENCIAS QUIMICAS	3998	10	115	414	111	354	499	37	82	57	315	147	1073	384	172	35	47
FAC. DE MATEM., AST. Y FISICA	936	0	21	84	21	97	185	6	15	33	61	42	101	105	79	1	50
FAC. DE CS. AGROPECUARIAS	2123	7	95	174	89	207	260	11	18	36	65	34	104	103	19	25	636
<b>AREA CIENCIAS SOCIALES</b>	<b>37269</b>	<b>155</b>	<b>1429</b>	<b>3523</b>	<b>1614</b>	<b>4077</b>	<b>6132</b>	<b>285</b>	<b>565</b>	<b>560</b>	<b>1948</b>	<b>923</b>	<b>4526</b>	<b>2802</b>	<b>631</b>	<b>322</b>	<b>5467</b>
FAC. DE DERECHO Y CS SOCIALES	22656	93	725	1811	950	2515	3539	214	363	381	1082	551	2595	1648	368	205	4107
Abogacia	16695	74	560	1364	701	1945	2239	158	275	273	799	397	1935	1194	246	101	3201
Trabajo Social	1439	4	30	119	40	129	310	10	17	17	71	37	180	95	51	10	260
Ciencias de la Información	4522	15	135	328	209	441	990	46	71	91	212	117	480	359	71	94	646
FAC. DE CIENCIAS ECONOMICAS	14613	62	704	1712	664	1562	2593	71	202	179	866	372	1931	1154	263	117	1360
<b>AREA CIENCIAS MEDICAS</b>	<b>29407</b>	<b>128</b>	<b>1011</b>	<b>1794</b>	<b>1153</b>	<b>2706</b>	<b>4696</b>	<b>332</b>	<b>425</b>	<b>394</b>	<b>1381</b>	<b>664</b>	<b>3191</b>	<b>2039</b>	<b>687</b>	<b>192</b>	<b>7539</b>
FAC. DE CIENCIAS MEDICAS	24857	101	755	1447	965	2106	3903	235	347	324	1183	558	2771	1781	651	156	6751
Medicina	14387	66	514	962	693	1550	2312	165	245	244	731	349	1705	1063	167	62	2910
Tecnología Médica	1876	15	39	88	46	119	370	17	19	16	91	42	154	175	60	13	577
Kinesiología y Fisioterapia	4069	10	46	129	75	149	383	27	37	35	91	41	218	133	43	13	2579
Fonoaudiología	907	2	29	54	32	58	157	3	14	11	43	20	89	59	15	3	291
Enfermería	2291	3	14	66	54	133	510	15	15	10	122	63	344	222	315	26	359
Nutrición	1327	5	113	148	65	97	171	8	17	8	105	43	261	129	51	39	35
FAC. DE ODONTOLOGIA	4550	27	256	347	188	600	793	97	78	70	198	106	420	258	36	36	788

continúa

AREAS	Dependencias	TOTAL	Propietario o socio			Profesional			Docente			Otras ocupaciones					S/E		
			21	22	23	31	32	33	41	42	43	50	60	70	80	90		00	
			10	10	10	10	10	10	10	10	10	10	10	10	10	10		10	10
<b>AREA CIENCIAS HUMANAS</b>		<b>17355</b>	<b>863</b>	<b>143</b>	<b>560</b>	<b>1298</b>	<b>680</b>	<b>1487</b>	<b>2784</b>	<b>201</b>	<b>315</b>	<b>421</b>	<b>741</b>	<b>410</b>	<b>1876</b>	<b>1501</b>	<b>264</b>	<b>205</b>	<b>3606</b>
<b>FAC. DE FILOSOFIA Y HUMANID.</b>		<b>13877</b>	<b>712</b>	<b>126</b>	<b>378</b>	<b>947</b>	<b>534</b>	<b>1156</b>	<b>2107</b>	<b>169</b>	<b>267</b>	<b>331</b>	<b>533</b>	<b>318</b>	<b>1268</b>	<b>1099</b>	<b>195</b>	<b>170</b>	<b>3567</b>
Filosofía		498	19	3	9	32	18	47	70	8	11	17	16	8	39	34	2	6	159
Letras		731	94	6	19	70	16	71	96	5	17	30	24	12	62	54	8	8	139
Historia		921	57	2	25	52	33	74	154	12	17	24	33	23	95	66	15	17	222
Cs. de la Educación		648	63	4	11	41	18	45	87	26	4	11	21	16	59	50	13	13	166
Psicología		7684	373	102	236	531	334	613	1219	85	125	155	328	180	758	615	120	100	1810
Bibliotecología		255	11	0	8	5	3	6	11	1	4	2	4	9	11	17	6	1	156
Archivero		125	2	0	0	0	2	1	2	0	0	1	1	1	2	1	0	0	112
Música		483	32	0	10	30	16	51	64	7	17	16	16	6	34	41	2	2	139
Plástica		1215	31	5	25	69	47	125	193	7	27	36	44	35	97	121	12	12	329
Teatro		254	4	1	9	20	7	26	50	6	8	6	6	3	17	21	4	1	65
Cine		1063	26	3	26	97	40	97	161	12	37	33	40	25	94	79	13	10	270
<b>ESC. SUPERIOR DE LENGUAS</b>		<b>3478</b>	<b>151</b>	<b>17</b>	<b>182</b>	<b>351</b>	<b>146</b>	<b>331</b>	<b>677</b>	<b>32</b>	<b>48</b>	<b>90</b>	<b>208</b>	<b>92</b>	<b>608</b>	<b>402</b>	<b>69</b>	<b>35</b>	<b>39</b>
Castellano		329	7	0	12	26	12	18	67	3	8	6	20	11	71	42	16	5	5
Inglés		2804	119	17	163	301	113	274	550	18	35	67	170	72	467	336	51	23	28
Francés		100	4	0	2	7	5	10	19	6	3	5	7	3	22	5	0	0	2
Italiano		134	9	0	1	10	9	21	22	4	0	1	6	3	31	11	1	2	3
Alemán		111	12	0	4	7	7	8	19	1	2	11	5	3	17	8	1	5	1

Referencias: 10: Dirigente de empresa; funcionario público superior. 21: Gran empresa. 22: Empresa mediana. 23: Empresa pequeña. 31: Empleador. 32: Cuenta propia sin empleados. 33: Empleado. 41: Primario. 42: Secundario. 43 Superior. 50: Jefe, supervisor, capataz. 60: Técnico en función específica. 70: Empleado administrativo, vendedor, pequeño comerciante. 80: Trabajador especializado autónomo. 90: Peón, aprendiz, personal de maestranza, cadete, etc. 00: Tareas domésticas.

TOTAL DE ALUMNOS SEGUN OCUPACION DE LA MADRE - Año 1998

AREAS	TOTAL	Propietario o socio			Profesional			Docente			Otras ocupaciones					SIE		
		10	21	22	23	31	32	33	41	42	43	50	60	70	80		90	
<b>TOTAL UNIVERSIDAD</b>	<b>104471</b>	<b>1552</b>	<b>172</b>	<b>1261</b>	<b>3486</b>	<b>1456</b>	<b>4546</b>	<b>8132</b>	<b>10633</b>	<b>5178</b>	<b>2827</b>	<b>965</b>	<b>642</b>	<b>8130</b>	<b>2270</b>	<b>640</b>	<b>34086</b>	<b>18495</b>
<b>AREA CIENCIAS BASICAS</b>	<b>20440</b>	<b>335</b>	<b>25</b>	<b>238</b>	<b>715</b>	<b>246</b>	<b>961</b>	<b>1426</b>	<b>2389</b>	<b>1241</b>	<b>680</b>	<b>181</b>	<b>133</b>	<b>1658</b>	<b>384</b>	<b>102</b>	<b>8107</b>	<b>1619</b>
FAC. DE ARQUIT., URB. Y DISEÑO	7955	103	15	113	285	127	432	656	935	505	314	87	52	704	169	43	2936	479
FAC. DE CS. EXACTAS, FIS. Y NAT.	5428	53	5	53	200	52	263	408	666	371	209	39	37	414	103	29	2045	481
FAC. DE CIENCIAS QUIMICAS	3998	19	3	32	145	31	141	179	500	215	85	33	30	409	67	21	2070	18
FAC. DE MATEM., AST. Y FISICA	936	8	0	9	37	8	41	80	95	48	34	13	4	65	24	7	453	10
FAC. DE CS. AGROPECUARIAS	2123	152	2	31	48	28	84	103	193	102	38	9	10	66	21	2	603	631
<b>AREA CIENCIAS SOCIALES</b>	<b>37269</b>	<b>560</b>	<b>34</b>	<b>399</b>	<b>1454</b>	<b>493</b>	<b>1766</b>	<b>3033</b>	<b>4037</b>	<b>1947</b>	<b>968</b>	<b>337</b>	<b>190</b>	<b>3120</b>	<b>788</b>	<b>220</b>	<b>12549</b>	<b>5374</b>
<b>FAC. DE DERECHO Y CS SOCIALES</b>	<b>22656</b>	<b>408</b>	<b>22</b>	<b>224</b>	<b>789</b>	<b>327</b>	<b>1075</b>	<b>1876</b>	<b>2553</b>	<b>1170</b>	<b>680</b>	<b>234</b>	<b>127</b>	<b>1930</b>	<b>511</b>	<b>147</b>	<b>6597</b>	<b>3986</b>
Abogacia	16695	359	19	173	592	235	822	1217	1910	853	483	177	99	1459	360	115	4498	3324
Trabajo Social	1439	7	0	9	56	23	48	156	122	44	20	13	4	120	33	17	566	201
Ciencias de la Información	4522	42	3	42	141	69	205	503	521	273	177	44	24	351	118	15	1533	461
<b>FAC. DE CIENCIAS ECONOMICAS</b>	<b>14613</b>	<b>152</b>	<b>12</b>	<b>175</b>	<b>665</b>	<b>166</b>	<b>691</b>	<b>1157</b>	<b>1484</b>	<b>777</b>	<b>288</b>	<b>103</b>	<b>63</b>	<b>1190</b>	<b>277</b>	<b>73</b>	<b>5952</b>	<b>1388</b>
<b>AREA CIENCIAS MEDICAS</b>	<b>29407</b>	<b>266</b>	<b>44</b>	<b>409</b>	<b>785</b>	<b>436</b>	<b>1199</b>	<b>2334</b>	<b>2740</b>	<b>1173</b>	<b>656</b>	<b>242</b>	<b>205</b>	<b>2103</b>	<b>642</b>	<b>229</b>	<b>8607</b>	<b>7337</b>
<b>FAC. DE CIENCIAS MEDICAS</b>	<b>24857</b>	<b>208</b>	<b>30</b>	<b>261</b>	<b>636</b>	<b>346</b>	<b>880</b>	<b>1961</b>	<b>2306</b>	<b>963</b>	<b>534</b>	<b>172</b>	<b>155</b>	<b>1741</b>	<b>528</b>	<b>182</b>	<b>7407</b>	<b>6547</b>
Medicina	14387	164	19	193	455	252	669	1234	1590	738	400	118	100	1204	367	66	3968	2850
Tecnología Médica	1876	7	4	14	35	19	41	189	153	46	22	14	10	103	48	17	654	500
Kinesiología y Fisioterapia	4069	16	4	15	54	28	64	156	227	71	51	14	11	137	38	16	599	2568
Fonoaudiología	907	6	2	11	19	13	19	75	96	31	18	4	2	69	12	7	254	269
Enfermería	2291	6	0	6	21	18	48	221	51	11	5	15	21	101	43	69	1323	332
Nutrición	1327	9	1	22	52	16	39	86	189	66	38	7	11	127	20	7	609	28
<b>FAC. DE ODONTOLOGIA</b>	<b>4550</b>	<b>58</b>	<b>14</b>	<b>148</b>	<b>149</b>	<b>90</b>	<b>319</b>	<b>373</b>	<b>434</b>	<b>210</b>	<b>122</b>	<b>70</b>	<b>50</b>	<b>362</b>	<b>114</b>	<b>47</b>	<b>1200</b>	<b>790</b>

continúa

AREAS	TOTAL	Propietario o socio			Profesional			Docente			Otras ocupaciones						S/E	
		10	21	22	23	31	32	33	41	42	43	50	60	70	80	90		00
<b>AREA CIENCIAS HUMANAS</b>	<b>17355</b>	<b>391</b>	<b>69</b>	<b>215</b>	<b>532</b>	<b>281</b>	<b>620</b>	<b>1339</b>	<b>1467</b>	<b>817</b>	<b>523</b>	<b>205</b>	<b>114</b>	<b>1249</b>	<b>456</b>	<b>89</b>	<b>4823</b>	<b>4165</b>
<b>FAC. DE FILOSOFIA Y HUMANID.</b>	<b>13877</b>	<b>359</b>	<b>68</b>	<b>142</b>	<b>372</b>	<b>241</b>	<b>484</b>	<b>1036</b>	<b>1126</b>	<b>629</b>	<b>407</b>	<b>184</b>	<b>101</b>	<b>897</b>	<b>369</b>	<b>69</b>	<b>3244</b>	<b>4149</b>
Filosofía	498	15	1	6	13	8	11	46	32	26	19	5	0	31	17	4	105	159
Letras	731	67	2	13	19	10	38	45	49	16	35	10	7	30	23	2	137	228
Historia	921	33	1	6	21	8	30	59	75	39	20	18	3	67	17	2	223	299
Cs. de la Educación	648	48	0	3	16	11	12	36	58	15	15	6	4	22	13	7	200	182
Psicología	7684	167	59	80	209	169	263	615	561	322	167	109	70	560	200	28	1769	2336
Bibliotecología	255	1	0	2	6	0	4	13	12	5	0	3	1	9	7	1	41	150
Archivero	125	1	1	0	0	1	1	0	2	1	0	0	0	2	0	0	2	114
Música	483	5	2	5	12	9	25	38	59	49	26	5	2	29	12	1	91	113
Plástica	1215	6	1	10	30	9	49	78	137	65	62	13	7	58	41	6	382	261
Teatro	254	3	0	4	10	4	13	25	27	8	13	0	0	17	3	3	59	65
Cine	1063	13	1	13	36	12	38	81	114	83	50	15	7	72	36	15	235	242
<b>ESC. SUPERIOR DE LENGUAS</b>	<b>3478</b>	<b>32</b>	<b>1</b>	<b>73</b>	<b>160</b>	<b>40</b>	<b>136</b>	<b>303</b>	<b>341</b>	<b>188</b>	<b>116</b>	<b>21</b>	<b>13</b>	<b>352</b>	<b>87</b>	<b>20</b>	<b>1579</b>	<b>16</b>
Castellano	329	3	0	5	10	2	2	23	29	21	8	0	0	19	8	3	193	3
Inglés	2804	27	1	60	142	29	112	254	272	145	85	20	12	302	68	15	1252	8
Francés	100	0	0	1	0	2	3	4	17	10	6	1	1	10	5	0	38	2
Italiano	134	0	0	5	5	2	8	10	15	4	5	0	0	11	4	2	61	2
Alemán	111	2	0	2	3	5	11	12	8	8	12	0	0	10	2	0	35	1

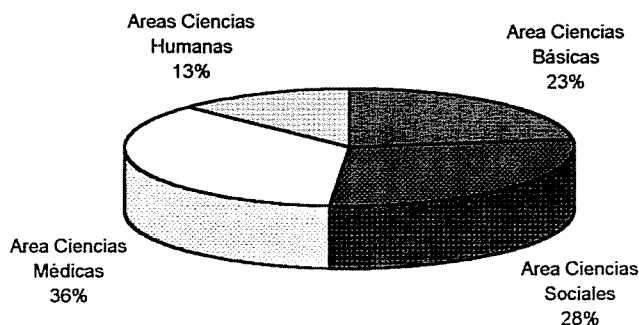
Referencias: 10: Dirigente de empresa; funcionario público superior. 21: Gran empresa. 22: Empresa mediana. 23: Empresa pequeña. 31: Empleador. 32: Cuenta propia sin empleados. 33: Empleado. 41: Pímaro. 42: Secundario. 43 Superior. 50. Jefe, supervisor, capataz. 60: Técnico en función específica. 70: Empleado administrativo, vendedor, pequeño comerciante. 80: Trabajador especializado autónomo. 90: Peón, aprendiz, persona de maestría, cadete, etc. 00. Tareas domésticas.

## **CAPITULO III**

**EGRESADOS  
1997**

**EGRESADOS DE LAS CARRERAS DE GRADO - Año 1997**

AREAS Dependencia - Escuela	Cantidad	Porcentaje
<b>TOTAL DE LA UNIVERSIDAD</b>	<b>4770</b>	<b>100,0</b>
<b>AREA CIENCIAS BASICAS</b>	<b>1103</b>	<b>23,1</b>
		0,0
FAC. DE ARQUITECTURA, URB. Y DISEÑO	281	5,9
FAC. DE CIENCIAS EXACTAS, FIS. Y NATURALES	356	7,5
FAC. DE CIENCIAS QUIMICAS	400	8,4
FAC. DE MAT., ASTRON. Y FISICA	21	0,4
FAC. DE AGRONOMIA	45	0,9
<b>AREA CIENCIAS SOCIALES</b>	<b>1348</b>	<b>28,3</b>
FAC. DE DERECHO Y CIENCIAS SOCIALES	890	18,7
<i>Abogacía</i>	588	12,3
<i>Esc. de Trabajo Social</i>	143	3,0
<i>Esc. de Comunicación Social</i>	159	3,3
FAC. DE CIENCIAS ECONOMICAS	458	9,6
<b>AREA CIENCIAS MEDICAS</b>	<b>1703</b>	<b>35,7</b>
FACULTAD DE MEDICINA	1437	30,1
<i>Medicina</i>	621	13,0
<i>Esc. de Tecnología Médica</i>	239	5,0
<i>Esc. de Kinesiología</i>	376	7,9
<i>Esc. de Fonoaudiología</i>	28	0,6
<i>Esc. de Enfermería</i>	105	2,2
<i>Esc. de Nutrición</i>	68	1,4
FACULTAD DE ODONTOLOGÍA	266	5,6
<b>AREA CIENCIAS HUMANAS</b>	<b>616</b>	<b>12,9</b>
FACULTAD DE FILOSOFIA	489	10,3
<i>Esc. de Filosofía</i>	7	0,1
<i>Esc. de Letras</i>	19	0,4
<i>Esc. de Historia</i>	32	0,7
<i>Escuela de Cs de la Educación</i>	32	0,7
<i>Esc. de Psicología</i>	327	6,9
<i>Esc. de Archiveros</i>	3	0,1
<i>Esc. de Bibliotecarios</i>	16	0,3
<i>Esc. de Música</i>	6	0,1
<i>Esc. de Plástica</i>	35	0,7
<i>Esc. de Teatro</i>	2	0,0
<i>Escuela de Cine y T.V.</i>	10	0,2
ESC. SUPERIOR DE LENGUAS	127	2,7
<i>Castellano</i>	14	0,3
<i>Inglés</i>	85	1,8
<i>Francés</i>	9	0,2
<i>Italiano</i>	11	0,2
<i>Alemán</i>	8	0,2





EGRESADOS DE CARRERAS DE GRADO POR TITULO Y SEXO - Año 1997

AREAS Títulos	Total	Varones	Mujeres
<b>TOTAL UNIVERSIDAD</b>	<b>4770</b>	<b>1982</b>	<b>2788</b>
<b>TOTAL AREA CIENCIAS BASICAS</b>	<b>1103</b>	<b>589</b>	<b>514</b>
<b>FAC. DE ARQUITECTURA, URB. Y DISEÑO</b>	<b>281</b>	<b>173</b>	<b>108</b>
Arquitecto	262	160	102
Diseñador Industrial	19	13	6
<b>FAC. DE CIENCIAS EXACTAS, FISICAS Y NATURALES</b>	<b>356</b>	<b>250</b>	<b>106</b>
Ing. Civil	81	68	13
Ing. Mecánico Electricista	29	28	1
Ing. Electricista Electrónico	31	29	2
Ing. Mecánico Aeronáutico	12	11	1
Ing. Agrimensor	6	5	1
Agrimensor	12	8	4
Ing. Químico Industrial	1	0	1
Ing. Químico	54	26	28
Geólogo	11	5	6
Biólogo	48	16	32
Prof. en Ciencias Biológicas	12	0	12
Ingeniero Electrónico	40	39	1
Químico Industrial	3	0	3
Mecánico Electricista	7	7	0
Constructor (ex ITU)	6	5	1
Constructor	3	3	0
<b>FAC. DE CIENCIAS QUIMICAS</b>	<b>400</b>	<b>123</b>	<b>277</b>
Lic. en Química	11	9	2
Lic. en Química Farmacéutica	139	39	100
Farmacéutico	96	30	66
Lic. en Bioquímica	84	25	59
Bioquímico	70	20	50
<b>FAC. DE MATEMATICA, ASTRONOMIA Y FISICA</b>	<b>21</b>	<b>10</b>	<b>11</b>
Lic. en Matemática	2	2	0
Prof. en Matemática	9	1	8
Lic. en Astronomía	2	1	1
Lic. en Física	5	4	1
Prof. de Física	2	1	1
Lic. en Computación	1	1	0
<b>FAC. DE CS. AGROPECUARIAS (Ing. Agrónomo)</b>	<b>45</b>	<b>33</b>	<b>12</b>
<b>TOTAL AREA CIENCIAS SOCIALES</b>	<b>1348</b>	<b>639</b>	<b>709</b>
<b>FAC. DE DERECHO Y CIENCIAS SOCIALES</b>	<b>890</b>	<b>369</b>	<b>521</b>
Abogado	588	308	280
Lic. en Trabajo Social	143	5	138
Lic. en Comunicación Social	159	56	103
<b>FAC. DE CIENCIAS ECONOMICAS</b>	<b>458</b>	<b>270</b>	<b>188</b>
Contador Público	370	214	156
Lic. en Economía	16	12	4
Lic. en Administración	72	44	28

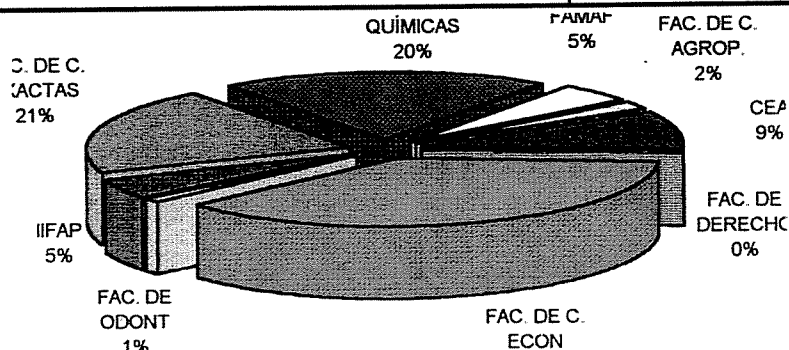
continúa

EGRESADOS DE CARRERAS DE GRADO POR TITULO Y SEXO - Año 1997

AREAS	Títulos	Total	Varones	Mujeres
<b>TOTAL AREA CIENCIAS MEDICAS</b>		<b>1703</b>	<b>658</b>	<b>1045</b>
<b>FAC. DE CIENCIAS MEDICAS</b>		<b>1437</b>	<b>544</b>	<b>893</b>
	Médico Cirujano	621	336	285
	Téc. en Laboratorio Cl. e Histopatológico	53	9	44
	Téc. en Radiología y Terapia Radiante	4	2	2
	Lic. en Prod. de Bio-imágenes	182	55	127
	Lic. en Kinesiología y Fisioterapia	376	128	248
	Lic. en Fonoaudiología	28	0	28
	Lic. en enfermería	105	8	97
	Lic. en Nutrición	68	6	62
<b>FAC. DE ODONTOLOGIA (Odontólogo)</b>		<b>266</b>	<b>114</b>	<b>152</b>
<b>TOTAL AREA CIENCIAS HUMANAS</b>		<b>616</b>	<b>96</b>	<b>520</b>
<b>FAC. DE FILOSOFIA Y HUMANIDADES</b>		<b>489</b>	<b>89</b>	<b>400</b>
	Lic. en Filosofía	3	2	1
	Prof. en Filosofía	4	0	4
	Lic. en Letras Clásicas	1	0	1
	Lic. en Letras Modernas	7	3	4
	Prof. en Letras Modernas	11	3	8
	Lic. en Historia	9	4	5
	Prof. en Historia	23	6	17
	Lic. en Ciencias de la Educación	17	0	17
	Prof. en Ciencias de la Educación	15	1	14
	Lic. en Psicología	278	48	230
	Prof. en Psicología	49	3	46
	Bibliotecario	3	0	3
	Archivero	16	6	10
	Lic. en Composición	4	2	2
	Prof. en Educación Musical	2	0	2
	Lic. en Pintura	17	5	12
	Prof. Sup. en Artes Plásticas (Pintura)	5	0	5
	Lic. en Escultura	1	0	1
	Prof. Sup. en Artes Plásticas (Escultura)	2	0	2
	Lic. en Grabado	8	1	7
	Prof. Sup. en Artes Plásticas (Grabado)	2	0	2
	Lic. en Teatro (Orien. Actoral)	2	0	2
	Lic. en Cine y T.V.	10	5	5
<b>ESCUELA SUPERIOR DE LENGUAS</b>		<b>127</b>	<b>7</b>	<b>120</b>
	Lic. en Lengua y Literatura Castellana	7	1	6
	Prof. de Superior de Castellano, Literatura y Latín	4	0	4
	Prof. de Castellano, Literatura y Latín	3	0	3
	Lic. en Lengua y Literatura Inglesa	5	0	5
	Traductor de Inglés	52	2	50
	Prof. Superior de Inglés	4	2	2
	Prof. de Inglés	24	1	23
	Lic. en Lengua y Literatura Francesa	1	0	1
	Traductor de Francés	4	1	3
	Prof. Superior de Francés	1	0	1
	Prof. de Francés	3	0	3
	Traductor de Italiano	6	0	6
	Prof. Superior de Italiano	1	0	1
	Prof. de Italiano	4	0	4
	Traductor de Alemán	5	0	5
	Prof. Superior de Alemán	2	0	2
	Prof. de Alemán	1	0	1

EGRESADOS DE POSTGRADO - Año 1997

AREAS Títulos	TOTAL	
	Cant	Porc
<b>UNIVERSIDAD NACIONAL DE CORDOBA</b>	<b>228</b>	<b>100,0</b>
<b>FAC. DE C. EXACTAS, FIS. Y NAT.</b>	<b>47</b>	<b>20,6</b>
Ing. Espe. en Telecom.Telefonica	16	7,0
Doctorado en Ingeniería	4	1,8
Magister en Manejo de Vida Silvestre	5	2,2
Doctorado en Ciencias Geológicas	5	2,2
Dr. en Ciencias Biológicas	17	7,5
<b>FAC. DE CIENCIAS QUÍMICAS</b>	<b>46</b>	<b>20,2</b>
Magister en Ciencias Químicas	3	1,3
Dr. en Ciencias Químicas	31	13,6
Especialidad en Endocrinología	3	1,3
Especialista en Inmunología	3	1,3
Especialista en Bacteriología	4	1,8
Especialidad en Bromatología	1	0,4
Especialidad en Toxicología y Bioq. Legal	1	0,4
<b>FAC. DE MAT., ASTRON. Y FISICA</b>	<b>11</b>	<b>4,8</b>
Dr. en Matemática	4	1,8
Dr. en Astronomía	1	0,4
Dr. en Física	6	2,6
<b>FAC. DE CIENCIAS AGROPECUARIAS</b>	<b>4</b>	<b>1,8</b>
Maestría en Ciencias Agropecuarias	1	0,4
Maestría en Tecnología de Semillas	3	1,3
<b>CENTRO DE ESTUDIOS AVANZADOS</b>	<b>21</b>	<b>9,2</b>
Magister en Sociosemiótica	10	4,4
Magister en Partidos Políticos	2	0,9
Magister en Relaciones Internacionales	2	0,9
Magister en Investigación Educativa	2	0,9
Maestría en Políticas y Estrategias	1	0,4
Magister en Demografía	4	1,8
<b>FACULTAD DE DERECHO Y C. SOCIALES</b>	<b>1</b>	<b>0,4</b>
Doctor en Derecho y Ciencias Sociales	1	0,4
<b>FAC. DE CIENCIAS ECONOMICAS</b>	<b>85</b>	<b>37,3</b>
Dr. en Ciencias Económicas	0	0,0
Esp. en Sindicatura Concursal	33	14,5
Esp. en Tributación	46	20,2
Prof. en Ciencias Económicas	6	2,6
<b>FAC. DE ODONTOLOGIA</b>	<b>2</b>	<b>0,9</b>
Doctorado en Odontología	2	0,9
<b>Instituto de Inv. y For. Administrativa</b>	<b>11</b>	<b>4,8</b>
Maestría en Administración Pública P. y M.	11	4,8

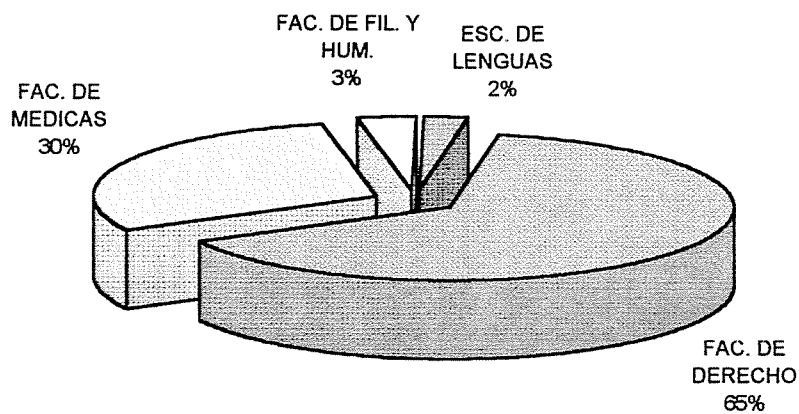


EGRESADOS DE CARRERAS DE POSTGRADO POR TITULO Y SEXO - AÑO 1997

AREAS Títulos	Total	Varones	Mujeres
<b>UNIVERSIDAD NACIONAL DE CORDOBA</b>	<b>228</b>	<b>129</b>	<b>99</b>
<b>FAC. DE CIENCIAS EXACTAS, FIS. Y NATURALES</b>	<b>47</b>	<b>31</b>	<b>16</b>
Ing. Especialista en Telecomunicaciones Telefonica	16	15	1
Doctorado en Ingeniería	4	4	0
Magister en Manejo de Vida Silvestre	5	2	3
Doctorado en Ciencias Geológicas	5	3	2
Dr. en Ciencias Biológicas	17	7	10
<b>FAC. DE CIENCIAS QUÍMICAS</b>	<b>46</b>	<b>16</b>	<b>30</b>
Magister en Ciencias Químicas	3	2	1
Dr. en Ciencias Químicas	31	13	18
Especialidad en Endocrinología	3	0	3
Especialista en Inmunología	3	0	3
Especialista en Bacteriología	4	0	4
Especialidad en Bromatología	1	0	1
Especialidad en Toxicología y Bioq. Legal	1	1	0
<b>Fac. de Matemática, Astronomía y Física</b>	<b>11</b>	<b>8</b>	<b>3</b>
Dr. en Matemática	4	2	2
Dr. en Astronomía	1	1	0
Dr. en Física	6	5	1
<b>FAC. DE CIENCIAS AGROPECUARIAS</b>	<b>4</b>	<b>1</b>	<b>3</b>
Maestría en Ciencias Agropecuarias	1	1	0
Maestría en Tecnología de Semillas	3	0	3
<b>CENTRO DE ESTUDIOS AVANZADOS</b>	<b>21</b>	<b>4</b>	<b>17</b>
Magister en Sociosemiótica	10	2	8
Magister en Partidos Políticos	2	0	2
Magister en Relaciones Internacionales	2	0	2
Magister en Investigación Educativa	2	0	2
Maestría en Políticas y Estrategias	1	0	1
Magister en Demografía	4	2	2
<b>FACULTAD DE DERECHO Y CIENCIAS SOCIALES</b>	<b>1</b>	<b>0</b>	<b>1</b>
Doctor en Derecho y Ciencias Sociales	1	0	1
<b>FAC. DE CIENCIAS ECONOMICAS</b>	<b>85</b>	<b>61</b>	<b>24</b>
Dr. en Ciencias Económicas	0	0	0
Esp. en Sindicatura Concursal	33	20	13
Esp. en Tributación	46	38	8
Prof. en Ciencias Económicas	6	3	3
<b>ESCUELA DE TRABAJO SOCIAL</b>	<b>0</b>	<b>0</b>	<b>0</b>
Maestría en Ciencias Sociales	0	0	0
<b>FAC. DE ODONTOLOGIA</b>	<b>2</b>	<b>0</b>	<b>2</b>
Doctorado en Odontología	2	0	2
<b>FAC. DE FILOSOFIA Y HUMANIDADES</b>	<b>0</b>	<b>0</b>	<b>0</b>
Dr. en Letras Modernas	0		
<b>ESCUELA SUPERIOR DE LENGUAS</b>	<b>0</b>	<b>0</b>	<b>0</b>
Especialista en Lingüística	0	0	0
<b>Instituto de Inv. y For. Administrativa</b>	<b>11</b>	<b>8</b>	<b>3</b>
Maestría en Administración Pública P. y M.	11	8	3

EGRESADOS CON TITULOS INTERMEDIOS SEGUN SEXO - Año 1997

AREAS Títulos	TOTAL		VARONES		MUJERES	
	Cant	Porc	Cant	Porc	Cant	Porc
<b>TOTAL UNIVERSIDAD</b>	<b>685</b>	<b>100</b>	<b>261</b>	<b>100</b>	<b>424</b>	<b>100</b>
<b>TOTAL AREA CIENCIAS SOCIALES</b>	<b>441</b>	<b>64,4</b>	<b>227</b>	<b>86,97</b>	<b>214</b>	<b>50,5</b>
<b>FAC. DE DERECHO Y CIENCIAS SOCIALES</b>	<b>441</b>	<b>64,4</b>	<b>227</b>	<b>87,0</b>	<b>214</b>	<b>50,5</b>
Procurador	441	64,4	227	87,0	214	50,5
<b>TOTAL AREA CIENCIAS MEDICAS</b>	<b>204</b>	<b>29,8</b>	<b>26</b>	<b>10,0</b>	<b>178</b>	<b>42,0</b>
<b>FAC. DE CIENCIAS MEDICAS</b>	<b>204</b>	<b>29,8</b>	<b>26</b>	<b>10,0</b>	<b>178</b>	<b>42,0</b>
Fonoaudiólogo	63	9,2	3	1,1	60	14,2
Enfermero Técnico Universitario	141	20,6	23	8,8	118	27,8
<b>TOTAL AREA CIENCIAS HUMANAS</b>	<b>40</b>	<b>5,8</b>	<b>8</b>	<b>3,1</b>	<b>32</b>	<b>7,5</b>
<b>FAC. DE FILOSOFIA Y HUMANIDADES</b>	<b>23</b>	<b>3,4</b>	<b>7</b>	<b>2,7</b>	<b>16</b>	<b>3,8</b>
Técnico en Medios Audiovisuales	23	3,4	7	2,7	16	3,8
<b>ESCUELA SUPERIOR DE LENGUAS</b>	<b>17</b>	<b>2,5</b>	<b>1</b>	<b>0,4</b>	<b>16</b>	<b>3,8</b>
Prof. de Ens. Secundaria de Castellano	4	0,6	0	0,0	4	0,9
Prof. de Ens. Secundaria de Inglés	11	1,6	1	0,4	10	2,4
Prof. de Ens. Secundaria de Alemán	2	0,3	0	0,0	2	0,5



AREAS Títulos	TOTAL Hasta												1996	
	1984	1985	1986	1987	1988	1989	1990	1991	1992	1993	1994	1995		
<b>TOTAL UNIVERSIDAD</b>	<b>4770</b>	<b>324</b>	<b>151</b>	<b>210</b>	<b>262</b>	<b>333</b>	<b>453</b>	<b>566</b>	<b>773</b>	<b>880</b>	<b>549</b>	<b>141</b>	<b>32</b>	<b>96</b>
<b>TOTAL AREA CIENCIAS BASICAS</b>	<b>1103</b>	<b>105</b>	<b>50</b>	<b>66</b>	<b>70</b>	<b>79</b>	<b>126</b>	<b>144</b>	<b>163</b>	<b>177</b>	<b>96</b>	<b>14</b>	<b>6</b>	<b>7</b>
<b>FAC. DE ARQUITECTURA, URB. Y DISEÑO</b>	<b>281</b>	<b>24</b>	<b>26</b>	<b>25</b>	<b>28</b>	<b>32</b>	<b>32</b>	<b>43</b>	<b>54</b>	<b>15</b>	<b>1</b>	<b>0</b>	<b>0</b>	<b>1</b>
Arquitecto	262	24	26	25	28	31	30	38	45	13	1	0	0	1
Diseñador Industrial	19	0	0	0	0	1	2	5	9	2	0	0	0	0
<b>FAC. DE CIENCIAS EXACTAS, FISICAS Y NATURALES</b>	<b>356</b>	<b>67</b>	<b>13</b>	<b>24</b>	<b>21</b>	<b>29</b>	<b>48</b>	<b>39</b>	<b>30</b>	<b>44</b>	<b>19</b>	<b>11</b>	<b>5</b>	<b>6</b>
Ing. Civil	81	24	3	9	5	9	12	10	7	2	0	0	0	0
Ing. Mecánico Electricista	29	4	1	2	0	5	6	7	4	0	0	0	0	0
Ing. Electricista Electrónico	31	15	3	4	8	1	0	0	0	0	0	0	0	0
Ing. Mecánico Aeronáutico	12	4	1	1	0	0	4	0	2	0	0	0	0	0
Ing. Agrimensor	6	2	1	0	2	1	0	0	0	0	0	0	0	0
Agrimensor	12	2	1	3	0	1	1	3	1	0	0	0	0	0
Ing. Químico Industrial	1	0	0	0	0	0	0	0	0	1	0	0	0	0
Ing. Químico	54	0	0	1	0	0	0	0	0	29	12	3	4	5
Geólogo	11	2	0	1	2	1	2	3	0	0	0	0	0	0
Biólogo	48	7	2	2	0	0	11	7	5	11	3	0	0	0
Prof. en Ciencias Biológicas	12	3	1	1	0	1	0	0	0	0	1	5	0	0
Ingeniero Electrónico	40	2	0	0	3	8	10	7	10	0	0	0	0	0
Químico Industrial	3	0	0	0	0	0	1	2	0	0	0	0	0	0
Mecánico Electricista	7	0	0	0	0	1	0	0	0	1	2	3	0	0
Constructor (ex ITU)	6	2	0	0	1	1	1	0	1	0	0	0	0	0
Constructor	3	0	0	0	0	0	0	0	0	0	1	0	1	1
<b>FAC. DE CIENCIAS QUÍMICAS</b>	<b>400</b>	<b>10</b>	<b>8</b>	<b>16</b>	<b>18</b>	<b>15</b>	<b>36</b>	<b>51</b>	<b>64</b>	<b>111</b>	<b>69</b>	<b>2</b>	<b>0</b>	<b>0</b>
Lic. en Química	11	0	0	0	1	0	0	0	4	1	5	0	0	0
Lic. en Química Farmacéutica	139	6	4	5	6	6	15	16	20	37	23	1	0	0
Farmacéutico	96	4	3	9	5	8	13	10	12	9	23	0	0	0
Lic. en Bioquímica	84	0	1	1	2	1	2	13	20	36	8	0	0	0
Bioquímico	70	0	0	1	4	0	6	12	8	28	10	1	0	0
<b>FAC. DE MATEMÁTICA, ASTRONOMÍA Y FÍSICA</b>	<b>21</b>	<b>2</b>	<b>1</b>	<b>0</b>	<b>0</b>	<b>0</b>	<b>2</b>	<b>2</b>	<b>3</b>	<b>3</b>	<b>6</b>	<b>1</b>	<b>1</b>	<b>0</b>
Lic. en Matemática	2	0	0	0	0	0	1	0	0	0	1	0	0	0
Prof. en Matemática	9	1	1	0	0	0	0	0	2	2	3	0	0	0
Lic. en Astronomía	2	0	0	0	0	0	0	0	1	0	0	0	1	0
Lic. en Física	5	1	0	0	0	0	1	1	0	1	1	0	0	0
Prof. de Física	2	0	0	0	0	0	0	1	0	0	1	0	0	0
Lic. en Computación	1	0	0	0	0	0	0	0	0	0	0	1	0	0
<b>FAC. DE CS. AGROPECUARIAS (Ing. Agrónomo)</b>	<b>45</b>	<b>2</b>	<b>2</b>	<b>1</b>	<b>3</b>	<b>3</b>	<b>8</b>	<b>9</b>	<b>12</b>	<b>4</b>	<b>1</b>	<b>0</b>	<b>0</b>	<b>0</b>

continúa

AREAS	TOTAL Hasta												
	1984	1985	1986	1987	1988	1989	1990	1991	1992	1993	1994	1995	1996
<b>TÍTULOS</b>	93	40	51	59	91	130	186	243	298	71	3	0	83
<b>TOTAL AREA CIENCIAS SOCIALES</b>	1348	30	33	40	67	96	115	153	153	62	3	0	83
<b>FAC. DE DERECHO Y CIENCIAS SOCIALES</b>	890	26	31	36	58	82	97	115	84	10	3	0	0
Abogado	588	1	0	2	0	0	6	8	10	31	0	0	83
Lic. en Trabajo Social	143	2	0	2	0	0	0	0	0	0	0	0	0
Lic. en Comunicación Social	159	7	3	2	9	14	12	30	59	21	0	0	0
<b>FAC. DE CIENCIAS ECONOMICAS</b>	458	10	18	19	24	34	71	90	145	9	0	0	0
Contador Público	370	7	14	14	20	27	55	74	122	5	0	0	0
Lic. en Economía	16	0	0	1	1	0	1	2	8	3	0	0	0
Lic. en Administración	72	3	4	4	3	7	15	14	15	1	0	0	0
<b>TOTAL AREA CIENCIAS MEDICAS</b>	1703	38	49	98	120	137	177	238	305	320	119	25	6
<b>FAC. DE CIENCIAS MEDICAS</b>	1437	67	43	84	100	112	154	198	236	259	119	25	6
Médico Cirujano	621	35	35	67	74	71	93	119	95	1	0	2	1
Téc. en Laboratorio Cl. e Histopatológico	53	0	0	0	0	0	0	2	7	9	21	14	0
Téc. en Radiología y Terapia Radiante	4	0	0	0	0	1	0	0	1	1	1	0	0
Lic. en Prod. de Bio-Imágenes	182	18	4	7	8	7	11	7	14	18	84	0	1
Lic. en Kinesiología y Fisioterapia	376	0	2	5	7	12	17	35	86	211	0	0	1
Lic. en Fonoaudiología	28	0	2	4	3	0	10	6	0	1	2	0	0
Lic. en Enfermería	105	12	2	1	6	19	15	10	10	9	11	8	1
Lic. en Nutrición	68	2	0	0	2	2	8	19	23	9	0	1	2
<b>FAC. DE ODONTOLOGIA (Odontólogo)</b>	266	4	4	14	20	25	23	40	69	61	0	0	0
<b>TOTAL AREA CIENCIAS HUMANAS</b>	616	55	23	44	35	60	59	129	100	62	5	1	0
<b>FAC. DE FILOSOFIA Y HUMANIDADES</b>	489	35	18	27	39	47	52	112	78	39	5	1	0
Lic. en Filosofía	3	0	0	0	0	0	1	2	0	0	0	0	0
Prof. en Filosofía	4	1	0	0	0	0	0	0	2	0	0	1	0
Lic. en Letras Clásicas	1	0	0	0	0	0	0	1	0	0	0	0	0
Lic. en Letras Modernas	7	0	0	0	0	1	2	3	1	0	0	0	0
Prof. en Letras Modernas	11	1	0	1	1	0	0	4	2	1	1	0	0
Lic. en Historia	9	1	1	0	2	1	0	0	0	0	0	0	0
Prof. en Historia	23	4	1	0	0	3	0	2	4	7	0	0	0
Lic. en Ciencias de la Educación	17	3	0	3	1	1	2	6	0	0	0	0	0
Prof. en Ciencias de la Educación	15	2	1	0	2	2	1	1	1	5	0	0	0
Lic. en Psicología	278	10	5	16	25	31	39	76	46	4	0	0	0
Prof. en Psicología	49	3	2	1	4	3	1	4	15	14	0	0	0
Bibliotecario	3	2	0	0	0	1	0	0	0	0	0	0	0
Archivero	16	1	0	1	1	0	0	0	2	7	4	0	0

continúa

Títulos	1984	1985	1986	1987	1988	1989	1990	1991	1992	1993	1994	1995	1996
Lic. en Composición	4	0	2	0	0	1	0	1	0	0	0	0	0
Prof. en Educación Musical	2	1	0	0	0	0	0	0	1	0	0	0	0
Lic. en Pintura	17	1	1	2	2	2	2	5	0	0	0	0	0
Prof. Sup. en Artes Plásticas (Pintura)	5	2	0	0	0	1	0	0	0	0	0	0	0
Lic. en Escultura	1	0	0	0	0	0	0	0	0	0	0	0	0
Prof. Sup. en Artes Plásticas (Escultura)	2	1	0	1	0	0	0	0	0	0	0	0	0
Lic. en Grabado	8	1	0	2	0	0	2	3	0	0	0	0	0
Prof. Sup. en Artes Plásticas (Grabado)	2	0	0	1	0	0	0	0	0	1	0	0	0
Lic. en Teatro (Orien. Actoral)	2	0	0	0	0	0	0	1	1	0	0	0	0
Lic. en Cine y T.V.	10	1	0	1	0	0	1	3	4	0	0	0	0
<b>127</b>	<b>20</b>	<b>5</b>	<b>8</b>	<b>8</b>	<b>4</b>	<b>13</b>	<b>7</b>	<b>17</b>	<b>22</b>	<b>23</b>	<b>0</b>	<b>0</b>	<b>0</b>
<b>ESCUELA SUPERIOR DE LENGUAS</b>													
Lic. en Lengua y Literatura Castellana	7	4	0	1	0	1	1	0	0	0	0	0	0
Prof. de Superior de Castellano, Literatura y Latin	4	2	1	0	0	1	0	0	0	0	0	0	0
Prof. de Castellano, Literatura y Latin	3	0	1	1	0	0	0	0	0	1	0	0	0
Lic. en Lengua y Literatura Inglesa	5	3	1	0	1	0	0	0	0	0	0	0	0
Traductor de Inglés	52	8	1	7	3	3	1	8	7	12	0	0	0
Prof. Superior de Inglés	4	1	1	1	0	1	0	0	0	0	0	0	0
Prof. de Inglés	24	1	0	0	0	4	3	5	6	5	0	0	0
Lic. en Lengua y Literatura Francesa	1	1	0	0	0	0	0	0	0	0	0	0	0
Traductor de Francés	4	0	0	0	1	0	0	0	1	2	0	0	0
Prof. Superior de Francés	1	0	0	1	0	0	0	0	0	0	0	0	0
Prof. de Francés	3	0	0	0	0	0	0	1	1	1	0	0	0
Traductor de Italiano	6	0	0	1	0	0	1	1	1	2	0	0	0
Prof. Superior de Italiano	1	0	0	0	0	1	0	0	0	0	0	0	0
Prof. de Italiano	4	0	0	1	0	0	1	1	1	0	0	0	0
Traductor de Alemán	5	0	0	0	0	0	0	1	4	0	0	0	0
Prof. Superior de Alemán	2	0	0	0	0	2	0	0	0	0	0	0	0
Prof. de Alemán	1	0	0	0	0	0	0	0	1	0	0	0	0



EGRESADOS DE CARRERAS DE GRADO SEGUN PROMEDIO - Año 1997

AREAS	Total	PROMEDIOS									
		2	3	4	5	6	7	8	9	10	S/E
<b>TOTAL UNIVERSIDAD</b>	<b>4770</b>	<b>3</b>	<b>89</b>	<b>294</b>	<b>468</b>	<b>616</b>	<b>784</b>	<b>596</b>	<b>185</b>	<b>1</b>	<b>1734</b>
<b>AREA CIENCIAS BASICAS</b>	<b>1103</b>	<b>1</b>	<b>67</b>	<b>136</b>	<b>180</b>	<b>210</b>	<b>183</b>	<b>133</b>	<b>38</b>	<b>0</b>	<b>155</b>
FAC. DE ARQUIT., URB. Y DISEÑO	281	0	0	22	25	40	28	18	5	0	143
FAC. DE CS. EXACTAS, FIS. Y NAT.	356	0	7	39	51	70	88	73	21	0	7
FAC. DE CIENCIAS QUIMICAS	400	1	60	71	93	81	48	34	10	0	2
FAC. DE MATEM., AST. Y FISICA	21	0	0	1	3	7	4	3	2	0	1
FAC. DE CS. AGROPECUARIAS	45	0	0	3	8	12	15	5	0	0	2
<b>AREA CIENCIAS SOCIALES</b>	<b>1348</b>	<b>2</b>	<b>17</b>	<b>107</b>	<b>179</b>	<b>179</b>	<b>198</b>	<b>146</b>	<b>60</b>	<b>0</b>	<b>460</b>
FAC. DE DERECHO Y CS. SOCIALES	890	1	0	9	35	66	141	125	53	0	460
<i>Abogacía</i>	588	1	0	7	15	22	45	25	16	0	457
<i>Trabajo Social</i>	143	0	0	0	3	19	42	57	19	0	3
<i>Ciencias de la Información</i>	159	0	0	2	17	25	54	43	18	0	0
FAC. DE CIENCIAS ECONOMICAS	458	1	17	98	144	113	57	21	7	0	0
<b>AREA CIENCIAS MEDICAS</b>	<b>1703</b>	<b>0</b>	<b>4</b>	<b>41</b>	<b>92</b>	<b>189</b>	<b>275</b>	<b>156</b>	<b>21</b>	<b>1</b>	<b>924</b>
FAC. DE CIENCIAS MEDICAS	1437	0	4	39	91	186	270	154	21	1	671
<i>Medicina</i>	621	0	0	1	7	7	11	10	5	1	579
<i>Tecnología Médica</i>	239	0	3	22	37	65	84	23	3	0	2
<i>Kinesiología y Fisioterapia</i>	376	0	0	16	41	80	121	55	1	0	62
<i>Fonoaudiología</i>	28	0	0	0	0	1	0	1	0	0	26
<i>Enfermería</i>	105	0	0	0	1	12	32	48	10	0	2
<i>Nutrición</i>	68	0	1	0	5	21	22	17	2	0	0
FAC. DE ODONTOLOGIA	266	0	0	2	1	3	5	2	0	0	253
<b>AREA CIENCIAS HUMANAS</b>	<b>616</b>	<b>0</b>	<b>1</b>	<b>10</b>	<b>17</b>	<b>38</b>	<b>128</b>	<b>161</b>	<b>66</b>	<b>0</b>	<b>195</b>
FAC. DE FILOSOFIA Y HUMANID.	489	0	0	0	2	22	91	119	60	0	195
<i>Filosofía</i>	7	0	0	0	0	1	1	1	0	0	4
<i>Letras</i>	19	0	0	0	0	0	3	3	6	0	7
<i>Historia</i>	32	0	0	0	0	1	6	4	7	0	14
<i>Cs. de la Educación</i>	32	0	0	0	0	0	1	5	8	0	18
<i>Psicología</i>	327	0	0	0	2	19	65	82	28	0	131
<i>Bibliotecología</i>	3	0	0	0	0	1	1	1	0	0	0
<i>Archivero</i>	16	0	0	0	0	0	4	8	4	0	0
<i>Música</i>	6	0	0	0	0	0	2	2	1	0	1
<i>Plástica</i>	35	0	0	0	0	0	3	11	5	0	16
<i>Teatro</i>	2	0	0	0	0	0	0	0	1	0	1
<i>Cine</i>	10	0	0	0	0	0	5	2	0	0	3
ESC. SUPERIOR DE LENGUAS	127	0	1	10	15	16	37	42	6	0	0
<i>Castellano</i>	14	0	0	0	1	1	4	5	3	0	0
<i>Inglés</i>	85	0	1	10	13	15	24	21	1	0	0
<i>Francés</i>	9	0	0	0	1	0	3	5	0	0	0
<i>Italiano</i>	11	0	0	0	0	0	4	7	0	0	0
<i>Alemán</i>	8	0	0	0	0	0	2	4	2	0	0

EGRESADOS DE CARRERAS DE GRADO SEGUN PROMEDIO - VARONES - Año 1997

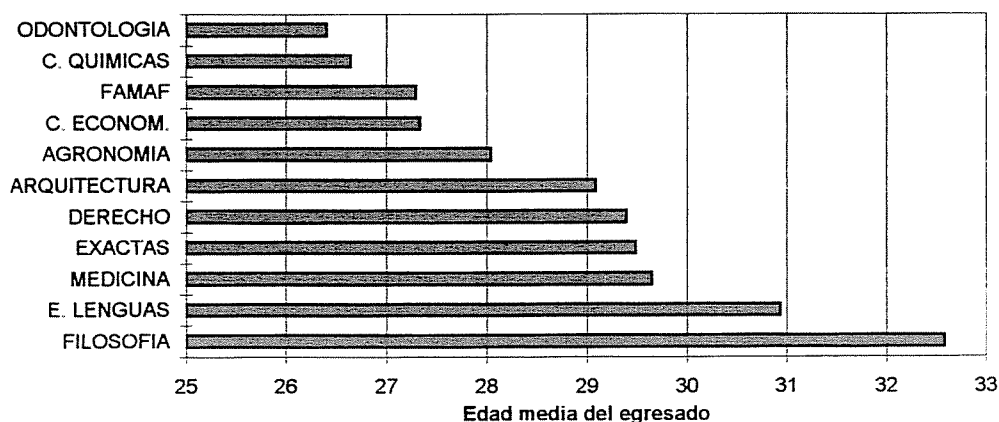
AREAS	Total	PROMEDIOS									
		2	3	4	5	6	7	8	9	10	S/E
<b>TOTAL UNIVERSIDAD</b>	<b>1982</b>	<b>2</b>	<b>32</b>	<b>147</b>	<b>242</b>	<b>253</b>	<b>273</b>	<b>168</b>	<b>50</b>	<b>0</b>	<b>815</b>
<b>AREA CIENCIAS BASICAS</b>	<b>589</b>	<b>0</b>	<b>21</b>	<b>69</b>	<b>103</b>	<b>102</b>	<b>105</b>	<b>80</b>	<b>18</b>	<b>0</b>	<b>91</b>
FAC. DE ARQUIT., URB. Y DISEÑO	173	0	0	9	18	28	20	12	2	0	84
FAC. DE CS. EXACTAS, FIS. Y NAT.	250	0	6	30	43	47	60	49	10	0	5
FAC. DE CIENCIAS QUIMICAS	123	0	15	26	34	19	13	12	4	0	0
FAC. DE MATEM., AST. Y FISICA	10	0	0	1	2	1	2	2	2	0	0
FAC. DE CS. AGROPECUARIAS	33	0	0	3	6	7	10	5	0	0	2
<b>AREA CIENCIAS SOCIALES</b>	<b>639</b>	<b>2</b>	<b>11</b>	<b>68</b>	<b>103</b>	<b>86</b>	<b>77</b>	<b>37</b>	<b>21</b>	<b>0</b>	<b>234</b>
FAC. DE DERECHO Y CS. SOCIALES	369	1	0	4	18	25	47	23	17	0	234
<i>Abogacía</i>	308	1	0	3	11	12	24	13	10	0	234
<i>Trabajo Social</i>	5	0	0	0	0	1	3	0	1	0	0
<i>Ciencias de la Información</i>	56	0	0	1	7	12	20	10	6	0	0
FAC. DE CIENCIAS ECONOMICAS	270	1	11	64	85	61	30	14	4	0	0
<b>AREA CIENCIAS MEDICAS</b>	<b>658</b>	<b>0</b>	<b>0</b>	<b>10</b>	<b>35</b>	<b>60</b>	<b>73</b>	<b>29</b>	<b>4</b>	<b>0</b>	<b>447</b>
FAC. DE CIENCIAS MEDICAS	544	0	0	9	35	60	72	28	4	0	336
<i>Medicina</i>	336	0	0	1	5	6	9	6	2	0	307
<i>Tecnología Médica</i>	66	0	0	2	9	22	25	5	2	0	1
<i>Kinesiología y Fisioterapia</i>	128	0	0	6	21	30	30	13	0	0	28
<i>Fonoaudiología</i>	0	0	0	0	0	0	0	0	0	0	0
<i>Enfermería</i>	8	0	0	0	0	1	4	3	0	0	0
<i>Nutrición</i>	6	0	0	0	0	1	4	1	0	0	0
FAC. DE ODONTOLOGIA	114	0	0	1	0	0	1	1	0	0	111
<b>AREA CIENCIAS HUMANAS</b>	<b>96</b>	<b>0</b>	<b>0</b>	<b>0</b>	<b>1</b>	<b>5</b>	<b>18</b>	<b>22</b>	<b>7</b>	<b>0</b>	<b>43</b>
FAC. DE FILOSOFIA Y HUMANID.	89	0	0	0	0	4	15	20	7	0	43
<i>Filosofía</i>	2	0	0	0	0	0	0	0	0	0	2
<i>Letras</i>	6	0	0	0	0	0	0	1	3	0	2
<i>Historia</i>	10	0	0	0	0	0	1	0	2	0	7
<i>Cs. de la Educación</i>	1	0	0	0	0	0	1	0	0	0	0
<i>Psicología</i>	51	0	0	0	0	4	9	11	1	0	26
<i>Bibliotecología</i>	0	0	0	0	0	0	0	0	0	0	0
<i>Archivero</i>	6	0	0	0	0	0	2	4	0	0	0
<i>Música</i>	2	0	0	0	0	0	1	1	0	0	0
<i>Plástica</i>	6	0	0	0	0	0	0	2	1	0	3
<i>Teatro</i>	0	0	0	0	0	0	0	0	0	0	0
<i>Cine</i>	5	0	0	0	0	0	1	1	0	0	3
ESC. SUPERIOR DE LENGUAS	7	0	0	0	1	1	3	2	0	0	0
<i>Castellano</i>	1	0	0	0	0	0	0	1	0	0	0
<i>Inglés</i>	5	0	0	0	1	1	2	1	0	0	0
<i>Francés</i>	1	0	0	0	0	0	1	0	0	0	0
<i>Italiano</i>	0	0	0	0	0	0	0	0	0	0	0
<i>Alemán</i>	0	0	0	0	0	0	0	0	0	0	0

EGRESADOS DE CARRERAS DE GRADO SEGUN PROMEDIO - MUJERES - Año 1997

AREAS	PROMEDIOS										
	Total	2	3	4	5	6	7	8	9	10	S/E
<b>TOTAL UNIVERSIDAD</b>	<b>2788</b>	<b>1</b>	<b>57</b>	<b>147</b>	<b>226</b>	<b>363</b>	<b>511</b>	<b>428</b>	<b>135</b>	<b>1</b>	<b>919</b>
<b>AREA CIENCIAS BASICAS</b>	<b>514</b>	<b>1</b>	<b>46</b>	<b>67</b>	<b>77</b>	<b>108</b>	<b>78</b>	<b>53</b>	<b>20</b>	<b>0</b>	<b>64</b>
FAC. DE ARQUIT., URB. Y DISEÑO	108	0	0	13	7	12	8	6	3	0	59
FAC. DE CS. EXACTAS, FIS. Y NAT.	106	0	1	9	8	23	28	24	11	0	2
FAC. DE CIENCIAS QUIMICAS	277	1	45	45	59	62	35	22	6	0	2
FAC. DE MATEM., AST. Y FISICA	11	0	0	0	1	6	2	1	0	0	1
FAC. DE CS. AGROPECUARIAS	12	0	0	0	2	5	5	0	0	0	0
<b>AREA CIENCIAS SOCIALES</b>	<b>709</b>	<b>0</b>	<b>6</b>	<b>39</b>	<b>76</b>	<b>93</b>	<b>121</b>	<b>109</b>	<b>39</b>	<b>0</b>	<b>226</b>
FAC. DE DERECHO Y CS. SOCIALES	521	0	0	5	17	41	94	102	36	0	226
<i>Abogacía</i>	280	0	0	4	4	10	21	12	6	0	223
<i>Trabajo Social</i>	138	0	0	0	3	18	39	57	18	0	3
<i>Ciencias de la Información</i>	103	0	0	1	10	13	34	33	12	0	0
FAC. DE CIENCIAS ECONOMICAS	188	0	6	34	59	52	27	7	3	0	0
<b>AREA CIENCIAS MEDICAS</b>	<b>1045</b>	<b>0</b>	<b>4</b>	<b>31</b>	<b>57</b>	<b>129</b>	<b>202</b>	<b>127</b>	<b>17</b>	<b>1</b>	<b>477</b>
FAC. DE CIENCIAS MEDICAS	893	0	4	30	56	126	198	126	17	1	335
<i>Medicina</i>	285	0	0	0	2	1	2	4	3	1	272
<i>Tecnología Médica</i>	173	0	3	20	28	43	59	18	1	0	1
<i>Kinesiólogía y Fisioterapia</i>	248	0	0	10	20	50	91	42	1	0	34
<i>Fonoaudiología</i>	28	0	0	0	0	1	0	1	0	0	26
<i>Enfermería</i>	97	0	0	0	1	11	28	45	10	0	2
<i>Nutrición</i>	62	0	1	0	5	20	18	16	2	0	0
FAC. DE ODONTOLOGIA	152	0	0	1	1	3	4	1	0	0	142
<b>AREA CIENCIAS HUMANAS</b>	<b>520</b>	<b>0</b>	<b>1</b>	<b>10</b>	<b>16</b>	<b>33</b>	<b>110</b>	<b>139</b>	<b>59</b>	<b>0</b>	<b>152</b>
FAC. DE FILOSOFIA Y HUMANID.	400	0	0	0	2	18	76	99	53	0	152
<i>Filosofía</i>	5	0	0	0	0	1	1	1	0	0	2
<i>Letras</i>	13	0	0	0	0	0	3	2	3	0	5
<i>Historia</i>	22	0	0	0	0	1	5	4	5	0	7
<i>Cs. de la Educación</i>	31	0	0	0	0	0	0	5	8	0	18
<i>Psicología</i>	276	0	0	0	2	15	56	71	27	0	105
<i>Bibliotecología</i>	3	0	0	0	0	1	1	1	0	0	0
<i>Archivero</i>	10	0	0	0	0	0	2	4	4	0	0
<i>Música</i>	4	0	0	0	0	0	1	1	1	0	1
<i>Plástica</i>	29	0	0	0	0	0	3	9	4	0	13
<i>Teatro</i>	2	0	0	0	0	0	0	0	1	0	1
<i>Cine</i>	5	0	0	0	0	0	4	1	0	0	0
ESC. SUPERIOR DE LENGUAS	120	0	1	10	14	15	34	40	6	0	0
<i>Castellano</i>	13	0	0	0	1	1	4	4	3	0	0
<i>Inglés</i>	80	0	1	10	12	14	22	20	1	0	0
<i>Francés</i>	8	0	0	0	1	0	2	5	0	0	0
<i>Italiano</i>	11	0	0	0	0	0	4	7	0	0	0
<i>Alemán</i>	8	0	0	0	0	0	2	4	2	0	0

EGRESADOS DE CARRERAS DE GRADO SEGUN EDAD - Año 1997

AREAS	Dependencias	TOTAL	20-25	26-30	31-35	36-40	41-45	46-50	51 y más	S/E	Edad Prom.
<b>TOTAL UNIVERSIDAD</b>		<b>4742</b>	<b>1396</b>	<b>2192</b>	<b>685</b>	<b>193</b>	<b>110</b>	<b>51</b>	<b>54</b>	<b>99</b>	<b>29,1</b>
<b>AREA CIENCIAS BASICAS</b>		<b>1103</b>	<b>301</b>	<b>534</b>	<b>190</b>	<b>41</b>	<b>14</b>	<b>3</b>	<b>2</b>	<b>18</b>	<b>28,1</b>
FAC. DE ARQUIT., URB. Y DISEÑO		281	33	160	76	4	4	0	0	4	29,1
FAC. DE CS. EXACTAS, FIS. Y NAT.		356	72	157	80	26	6	2	2	11	29,5
FAC. DE CIENCIAS QUIMICAS		400	184	174	27	10	3	1	0	1	26,6
FAC. DE MATEM., AST. Y FISICA		21	7	10	2	1	0	0	0	1	27,3
FAC. DE CS. AGROPECUARIAS		45	5	33	5	0	1	0	0	1	28,0
<b>AREA CIENCIAS SOCIALES</b>		<b>1478</b>	<b>340</b>	<b>726</b>	<b>238</b>	<b>59</b>	<b>32</b>	<b>13</b>	<b>27</b>	<b>43</b>	<b>28,4</b>
FAC. DE DERECHO Y CS. SOCIALE		890	224	416	137	36	23	9	18	27	29,4
<i>Abogacía</i>		588	116	310	101	23	9	4	9	16	29,1
<i>Trabajo Social</i>		143	37	41	21	9	14	4	7	10	31,8
<i>Ciencias de la Información</i>		159	71	65	15	4	0	1	2	1	27,3
FAC. DE CIENCIAS ECONOMICAS		588	116	310	101	23	9	4	9	16	27,3
<b>AREA CIENCIAS MEDICAS</b>		<b>1703</b>	<b>620</b>	<b>721</b>	<b>177</b>	<b>61</b>	<b>51</b>	<b>22</b>	<b>14</b>	<b>37</b>	<b>28,0</b>
FAC. DE CIENCIAS MEDICAS		1437	501	615	152	60	49	22	14	24	29,7
<i>Medicina</i>		621	142	342	94	17	11	4	3	8	28,4
<i>Tecnología Médica</i>		239	106	79	16	14	6	5	8	5	28,5
<i>Kinesiología y Fisioterapia</i>		376	217	129	18	2	1	2	0	7	25,9
<i>Fonoaudiología</i>		28	4	17	1	4	2	0	0	0	30,0
<i>Enfermería</i>		105	4	21	16	22	28	9	3	2	37,4
<i>Nutrición</i>		68	28	27	7	1	1	2	0	2	27,8
FAC. DE ODONTOLOGIA		266	119	106	25	1	2	0	0	13	26,4
<b>AREA CIENCIAS HUMANAS</b>		<b>458</b>	<b>135</b>	<b>211</b>	<b>80</b>	<b>32</b>	<b>13</b>	<b>13</b>	<b>11</b>	<b>1</b>	<b>31,8</b>
FAC. DE FILOSOFIA Y HUMANID.		451	132	208	79	32	13	13	11	1	32,6
<i>Filosofía</i>		7	3	3	1	0	0	0	0	0	26,4
<i>Letras</i>		17	7	8	2	0	0	1	1	0	29,1
<i>Historia</i>		30	12	7	9	2	0	2	0	0	29,5
<i>Cs. de la Educación</i>		27	7	12	3	5	2	1	2	0	32,2
<i>Psicología</i>		313	93	154	49	17	7	2	4	1	28,8
<i>Bibilotecología</i>		3	0	0	1	2	0	0	0	0	37,3
<i>Archivero</i>		9	4	0	2	3	2	3	2	0	38,3
<i>Música</i>		6	0	2	4	0	0	0	0	0	31,2
<i>Plástica</i>		29	3	16	8	2	2	3	1	0	32,7
<i>Teatro</i>		1	0	1	0	0	0	0	1	0	44,0
<i>Cine</i>		9	3	5	0	1	0	1	0	0	29,0
ESC. SUPERIOR DE LENGUAS		116	41	50	16	9	5	0	5	1	30,9
<i>Castellano</i>		10	1	3	4	2	3	0	1	0	35,2
<i>Inglés</i>		82	32	33	11	6	1	0	1	1	28,2
<i>Francés</i>		8	3	4	0	1	1	0	0	0	28,7
<i>Italiano</i>		8	1	6	1	0	0	0	3	0	36,6
<i>Alemán</i>		8	4	4	0	0	0	0	0	0	26,0



EGRESADOS DE CARRERAS DE GRADO SEGUN ESTADO CIVIL EN CANTIDAD Y PORCENTAJES - Año 1997

AREAS Dependencias	TOTAL	Soltero		Casado		Viudo /Divor.		Sin especificar	
		Cant.	Porc.	Cant.	Porc.	Cant.	Porc.	Cant.	Porc.
<b>TOTAL UNIVERSIDAD</b>	<b>4770</b>	<b>3516</b>	<b>74</b>	<b>977</b>	<b>20</b>	<b>89</b>	<b>2</b>	<b>188</b>	<b>4</b>
<b>AREA CIENCIAS BASICAS</b>	<b>1103</b>	<b>809</b>	<b>73</b>	<b>216</b>	<b>20</b>	<b>15</b>	<b>1</b>	<b>63</b>	<b>6</b>
FAC. DE ARQUIT., URB. Y DISEÑO	281	196	70	66	23	7	2	12	4
FAC. DE CS. EXACTAS, FIS. Y NAT.	356	252	71	75	21	4	1	25	7
FAC. DE CIENCIAS QUIMICAS	400	313	78	63	16	2	1	22	6
FAC. DE MATEM., AST. Y FISICA	21	15	71	6	29	0	0	0	0
FAC. DE CS. AGROPECUARIAS	45	33	73	6	13	2	4	4	9
<b>AREA CIENCIAS SOCIALES</b>	<b>1348</b>	<b>995</b>	<b>74</b>	<b>269</b>	<b>20</b>	<b>25</b>	<b>2</b>	<b>59</b>	<b>4</b>
FAC. DE DERECHO Y CS. SOCIALES	890	639	72	193	22	22	2	36	4
<i>Abogacía</i>	588	430	73	112	19	17	3	29	5
<i>Trabajo Social</i>	143	73	51	63	44	4	3	3	2
<i>Ciencias de la Información</i>	159	136	86	18	11	1	1	4	3
FAC. DE CIENCIAS ECONOMICAS	458	356	78	76	17	3	1	23	5
<b>AREA CIENCIAS MEDICAS</b>	<b>1703</b>	<b>1303</b>	<b>77</b>	<b>318</b>	<b>19</b>	<b>30</b>	<b>2</b>	<b>52</b>	<b>3</b>
FAC. DE CIENCIAS MEDICAS	1437	1091	76	283	20	25	2	38	3
<i>Medicina</i>	621	490	79	113	18	12	2	6	1
<i>Tecnología Médica</i>	239	179	75	46	19	4	2	10	4
<i>Kinesiología y Fisioterapia</i>	376	316	84	44	12	4	1	12	3
<i>Fonoaudiología</i>	28	17	61	7	25	0	0	4	14
<i>Enfermería</i>	105	45	43	53	50	4	4	3	3
<i>Nutrición</i>	68	44	65	20	29	1	1	3	4
FAC. DE ODONTOLOGIA	266	212	80	35	13	5	2	14	5
<b>AREA CIENCIAS HUMANAS</b>	<b>616</b>	<b>409</b>	<b>66</b>	<b>174</b>	<b>28</b>	<b>19</b>	<b>3</b>	<b>14</b>	<b>2</b>
FAC. DE FILOSOFIA Y HUMANID.	489	326	67	135	28	16	3	12	2
<i>Filosofía</i>	7	5	71	2	29	0	0	0	0
<i>Letras</i>	19	10	53	7	37	0	0	2	11
<i>Historia</i>	32	20	63	10	31	1	3	1	3
<i>Cs. de la Educación</i>	32	15	47	15	47	1	3	1	3
<i>Psicología</i>	327	240	73	71	22	10	3	6	2
<i>Biblotecología</i>	3	0	0	3	100	0	0	0	0
<i>Archivero</i>	16	5	31	9	56	2	13	0	0
<i>Música</i>	6	4	67	2	33	0	0	0	0
<i>Plástica</i>	35	20	57	12	34	2	6	1	3
<i>Teatro</i>	2	1	50	1	50	0	0	0	0
<i>Cine</i>	10	6	60	3	30	0	0	1	10
ESC. SUPERIOR DE LENGUAS	127	83	65	39	31	3	2	2	2
<i>Castellano</i>	14	6	43	6	43	2	14	0	0
<i>Inglés</i>	85	62	73	23	27	0	0	0	0
<i>Francés</i>	9	7	78	1	11	0	0	1	11
<i>Italiano</i>	11	3	27	6	55	1	9	1	9
<i>Alemán</i>	8	5	63	3	38	0	0	0	0

EGRESADOS DE CARRERAS DE GRADO SEGUN NACIONALIDAD - Año 1997

AREAS Dependencias	TOTAL	1	2	3	4	Sin Especificar
<b>TOTAL UNIVERSIDAD</b>	<b>4770</b>	<b>4577</b>	<b>10</b>	<b>20</b>	<b>65</b>	<b>98</b>
<b>AREA CIENCIAS BASICAS</b>	<b>1103</b>	<b>1069</b>	<b>2</b>	<b>1</b>	<b>9</b>	<b>22</b>
FAC. DE ARQUIT., URB. Y DISEÑO	281	273	0	0	1	7
FAC. DE CS. EXACTAS, FIS. Y NAT.	356	341	1	1	6	7
FAC. DE CIENCIAS QUIMICAS	400	389	1	0	2	8
FAC. DE MATEM., AST. Y FISICA	21	21	0	0	0	0
FAC. DE CS. AGROPECUARIAS	45	45	0	0	0	0
<b>AREA CIENCIAS SOCIALES</b>	<b>1348</b>	<b>1314</b>	<b>0</b>	<b>7</b>	<b>3</b>	<b>24</b>
FAC. DE DERECHO Y CS. SOCIALES	890	865	0	7	1	17
<i>Abogacía</i>	588	570	0	5	1	12
<i>Trabajo Social</i>	143	139	0	1	0	3
<i>Ciencias de la Información</i>	159	156	0	1	0	2
FAC. DE CIENCIAS ECONOMICAS	458	449	0	0	2	7
<b>AREA CIENCIAS MEDICAS</b>	<b>1703</b>	<b>1599</b>	<b>7</b>	<b>12</b>	<b>45</b>	<b>40</b>
FAC. DE CIENCIAS MEDICAS	1437	1344	5	9	39	40
<i>Medicina</i>	621	586	2	4	29	0
<i>Tecnología Médica</i>	239	228	1	1	1	8
<i>Kinesiología y Fisioterapia</i>	376	342	1	3	2	28
<i>Fonoaudiología</i>	28	25	0	0	0	3
<i>Enfermería</i>	105	97	1	1	6	0
<i>Nutrición</i>	68	66	0	0	1	1
FAC. DE ODONTOLOGIA	266	255	2	3	6	0
<b>AREA CIENCIAS HUMANAS</b>	<b>616</b>	<b>595</b>	<b>1</b>	<b>0</b>	<b>8</b>	<b>12</b>
FAC. DE FILOSOFIA Y HUMANID.	489	471	1	0	5	12
<i>Filosofía</i>	7	7	0	0	0	0
<i>Letras</i>	19	18	0	0	1	0
<i>Historia</i>	32	31	0	0	0	1
<i>Cs. de la Educación</i>	32	31	0	0	0	1
<i>Psicología</i>	327	314	1	0	4	8
<i>Bibilotecología</i>	3	3	0	0	0	0
<i>Archivero</i>	16	16	0	0	0	0
<i>Música</i>	6	6	0	0	0	0
<i>Plástica</i>	35	34	0	0	0	1
<i>Teatro</i>	2	1	0	0	0	1
<i>Cine</i>	10	10	0	0	0	0
ESC. SUPERIOR DE LENGUAS	127	124	0	0	3	0
<i>Castellano</i>	14	14	0	0	0	0
<i>Inglés</i>	85	84	0	0	1	0
<i>Francés</i>	9	9	0	0	0	0
<i>Italiano</i>	11	9	0	0	2	0
<i>Alemán</i>	8	8	0	0	0	0

Referencias 1: Argentino Nativo; 2: Argentino por Opción; 3: Argentino Naturalizado; 4: Extranjero.

EGRESADOS DE CARRERAS DE GRADO SEGUN SUS EXPECTATIVAS DE TRABAJO EN CANTIDAD Y PORCENTAJE  
Año 1997

AREAS Dependencias	Total	Muchas		Suficientes		Escasas		Nulas		Desconozco		S/E
		Cant.	Porc.	Cant.	Porc.	Cant.	Porc.	Cant.	Porc.	Cant.	Porc.	
<b>TOTAL UNIVERSIDAD</b>	<b>4770</b>	<b>407</b>	<b>9</b>	<b>2060</b>	<b>43</b>	<b>1930</b>	<b>40</b>	<b>31</b>	<b>1</b>	<b>301</b>	<b>6</b>	<b>41</b>
<b>AREA CIENCIAS BASICAS</b>	<b>1103</b>	<b>95</b>	<b>9</b>	<b>523</b>	<b>47</b>	<b>410</b>	<b>37</b>	<b>10</b>	<b>1</b>	<b>58</b>	<b>5</b>	<b>7</b>
FAC. DE ARQUIT., URB. Y DISEÑO	281	36	13	153	54	80	28	3	1	6	2	3
FAC. DE CS. EXACTAS, FIS. Y NAT.	356	39	11	189	53	112	31	2	1	14	4	0
FAC. DE CIENCIAS QUIMICAS	400	12	3	144	36	201	50	5	1	34	9	4
FAC. DE MATEM., AST. Y FISICA	21	3	14	10	48	7	33	0	0	1	5	0
FAC. DE CS. AGROPECUARIAS	45	5	11	27	60	10	22	0	0	3	7	0
<b>AREA CIENCIAS SOCIALES</b>	<b>1348</b>	<b>155</b>	<b>11</b>	<b>640</b>	<b>47</b>	<b>472</b>	<b>35</b>	<b>1</b>	<b>0</b>	<b>70</b>	<b>5</b>	<b>10</b>
FAC. DE DERECHO Y CS. SOCIALES	890	69	8	348	39	405	46	1	0	64	7	3
<i>Abogacía</i>	588	63	11	285	48	179	30	1	0	58	10	2
<i>Trabajo Social</i>	143	4	3	30	21	104	73	0	0	4	3	1
<i>Ciencias de la Información</i>	159	2	1	33	21	122	77	0	0	2	1	0
FAC. DE CIENCIAS ECONOMICAS	458	86	19	292	64	67	15	0	0	6	1	7
<b>AREA CIENCIAS MEDICAS</b>	<b>1703</b>	<b>104</b>	<b>6</b>	<b>646</b>	<b>38</b>	<b>757</b>	<b>44</b>	<b>18</b>	<b>1</b>	<b>158</b>	<b>9</b>	<b>20</b>
FAC. DE CIENCIAS MEDICAS	1437	88	6	520	36	679	47	15	1	121	8	14
<i>Medicina</i>	621	24	4	217	35	315	51	6	1	57	9	2
<i>Tecnología Médica</i>	239	7	3	59	25	128	54	5	2	30	13	10
<i>Kinesiología y Fisioterapia</i>	376	36	10	139	37	169	45	4	1	28	7	0
<i>Fonoaudiología</i>	28	3	11	11	39	12	43	0	0	0	0	2
<i>Enfermería</i>	105	13	12	62	59	29	28	0	0	1	1	0
<i>Nutrición</i>	68	5	7	32	47	26	38	0	0	5	7	0
FAC. DE ODONTOLOGIA	266	16	6	126	47	78	29	3	1	37	14	6
<b>AREA CIENCIAS HUMANAS</b>	<b>616</b>	<b>53</b>	<b>9</b>	<b>251</b>	<b>41</b>	<b>291</b>	<b>47</b>	<b>2</b>	<b>0</b>	<b>15</b>	<b>2</b>	<b>4</b>
FAC. DE FILOSOFIA Y HUMANID.	489	26	5	195	40	249	51	2	0	13	3	4
<i>Filosofía</i>	7	0	0	3	43	4	57	0	0	0	0	0
<i>Letras</i>	19	0	0	15	79	4	21	0	0	0	0	0
<i>Historia</i>	32	0	0	16	50	15	47	0	0	1	3	0
<i>Cs. de la Educación</i>	32	2	6	15	47	15	47	0	0	0	0	0
<i>Psicología</i>	327	18	6	122	37	172	53	2	1	10	3	3
<i>Bibliotecología</i>	3	1	33	0	0	1	33	0	0	1	33	0
<i>Archivero</i>	16	3	19	10	63	3	19	0	0	0	0	0
<i>Música</i>	6	1	17	2	33	3	50	0	0	0	0	0
<i>Plástica</i>	35	1	3	6	17	26	74	0	0	1	3	1
<i>Teatro</i>	2	0	0	1	50	1	50	0	0	0	0	0
<i>Cine</i>	10	0	0	5	50	5	50	0	0	0	0	0
ESC. SUPERIOR DE LENGUAS	127	27	21	56	44	42	33	0	0	2	2	0
<i>Castellano</i>	14	1	7	10	71	3	21	0	0	0	0	0
<i>Inglés</i>	85	25	29	37	44	21	25	0	0	2	2	0
<i>Francés</i>	9	0	0	3	33	6	67	0	0	0	0	0
<i>Italiano</i>	11	1	9	3	27	7	64	0	0	0	0	0
<i>Alemán</i>	8	0	0	3	38	5	63	0	0	0	0	0

EGRESADOS DE CARRERAS DE GRADO SEGUN DONDE PIENSAN RADICARSE - Año 1997

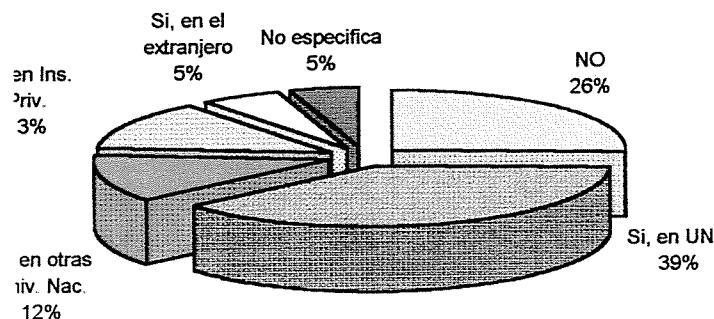
AREAS Dependencias	TOTAL	Córdoba				Otras Prov.	Extran- jero	S/E
		Total	Capit.	Inter.	S/E			
<b>TOTAL UNIVERSIDAD</b>	<b>4700</b>	<b>3138</b>	<b>2060</b>	<b>698</b>	<b>380</b>	<b>1163</b>	<b>53</b>	<b>346</b>
<b>AREA CIENCIAS BASICAS</b>	<b>1086</b>	<b>790</b>	<b>551</b>	<b>164</b>	<b>75</b>	<b>198</b>	<b>9</b>	<b>89</b>
FAC. DE ARQUIT., URB. Y DISEÑO	278	227	161	38	28	44	2	5
FAC. DE CS. EXACTAS, FIS. Y NAT.	354	288	247	35	6	56	7	3
FAC. DE CIENCIAS QUIMICAS	391	221	119	71	31	90	0	80
FAC. DE MATEM., AST. Y FISICA	19	17	15	2	0	1	0	1
FAC. DE CS. AGROPECUARIAS	44	37	9	18	10	7	0	0
<b>AREA CIENCIAS SOCIALES</b>	<b>1340</b>	<b>976</b>	<b>661</b>	<b>262</b>	<b>53</b>	<b>238</b>	<b>4</b>	<b>122</b>
FAC. DE DERECHO Y CS. SOCIALES	882	577	368	184	25	187	3	115
<i>Abogacía</i>	583	338	249	85	4	139	1	105
<i>Trabajo Social</i>	143	129	45	80	4	14	0	0
<i>Ciencias de la Información</i>	156	110	74	19	17	34	2	10
FAC. DE CIENCIAS ECONOMICAS	458	399	293	78	28	51	1	7
<b>AREA CIENCIAS MEDICAS</b>	<b>1662</b>	<b>892</b>	<b>517</b>	<b>193</b>	<b>182</b>	<b>640</b>	<b>29</b>	<b>101</b>
FAC. DE CIENCIAS MEDICAS	1400	761	446	163	152	552	22	65
<i>Medicina</i>	600	299	159	48	92	258	15	28
<i>Tecnología Médica</i>	229	141	91	31	19	60	3	25
<i>Kinesiología y Fisioterapia</i>	373	184	118	54	12	182	2	5
<i>Fonoaudiología</i>	27	19	5	8	6	7	0	1
<i>Enfermería</i>	104	72	51	9	12	29	0	3
<i>Nutrición</i>	67	46	22	13	11	16	2	3
FAC. DE ODONTOLOGIA	262	131	71	30	30	88	7	36
<b>AREA CIENCIAS HUMANAS</b>	<b>612</b>	<b>480</b>	<b>331</b>	<b>79</b>	<b>70</b>	<b>87</b>	<b>11</b>	<b>34</b>
FAC. DE FILOSOFIA Y HUMANID.	486	374	234	70	70	70	8	34
<i>Filosofía</i>	7	5	4	0	1	1	0	1
<i>Letras</i>	19	15	8	4	3	2	1	1
<i>Historia</i>	32	30	23	3	4	1	0	1
<i>Cs. de la Educación</i>	32	27	18	6	3	2	0	3
<i>Psicología</i>	325	241	134	54	53	55	4	25
<i>Biblotecología</i>	3	1	1	0	0	2	0	0
<i>Archivero</i>	16	16	15	0	1	0	0	0
<i>Música</i>	6	4	4	0	0	0	1	1
<i>Plástica</i>	34	27	21	3	3	5	1	1
<i>Teatro</i>	2	2	1	0	1	0	0	0
<i>Cine</i>	10	6	5	0	1	2	1	1
ESC. SUPERIOR DE LENGUAS	126	106	97	9	0	17	3	0
<i>Castellano</i>	14	13	12	1	0	1	0	0
<i>Inglés</i>	84	67	61	6	0	15	2	0
<i>Francés</i>	9	9	9	0	0	0	0	0
<i>Italiano</i>	11	10	8	2	0	1	0	0
<i>Alemán</i>	8	7	7	0	0	0	1	0



EGRESADOS SEGUN SU INTENCION DE CONTINUAR ESTUDIANDO - Año 1997

AREAS Dependencias	TOTAL	NO	Piensan continuar sus estudios				S/E	
			Total	1	2	3		4
<b>TOTAL UNIVERSIDAD</b>	<b>4154</b>	<b>1155</b>	<b>2802</b>	<b>1530</b>	<b>554</b>	<b>506</b>	<b>212</b>	<b>197</b>
<b>AREA CIENCIAS BASICAS</b>	<b>1103</b>	<b>397</b>	<b>652</b>	<b>363</b>	<b>112</b>	<b>111</b>	<b>66</b>	<b>54</b>
FAC. DE ARQUIT., URB. Y DISEÑO	281	81	181	91	26	36	28	19
FAC. DE CS. EXACTAS, FIS. Y NAT.	356	119	230	121	37	41	31	7
FAC. DE CIENCIAS QUIMICAS	400	173	208	127	44	32	5	19
FAC. DE MATEM., AST. Y FISICA	21	0	18	18	0	0	0	3
FAC. DE CS. AGROPECUARIAS	45	24	15	6	5	2	2	6
<b>AREA CIENCIAS SOCIALES</b>	<b>1348</b>	<b>354</b>	<b>947</b>	<b>568</b>	<b>184</b>	<b>125</b>	<b>70</b>	<b>47</b>
FAC. DE DERECHO Y CS. SOCIALES	890	260	600	328	159	70	43	30
<i>Abogacía</i>	588	169	392	213	122	43	14	27
<i>Trabajo Social</i>	143	65	78	48	19	9	2	0
<i>Ciencias de la Información</i>	159	26	130	67	18	18	27	3
FAC. DE CIENCIAS ECONOMICAS	458	94	347	240	25	55	27	17
<b>AREA CIENCIAS MEDICAS</b>	<b>1703</b>	<b>404</b>	<b>1203</b>	<b>599</b>	<b>258</b>	<b>270</b>	<b>76</b>	<b>96</b>
FAC. DE CIENCIAS MEDICAS	1437	358	1004	494	245	200	65	75
<i>Medicina</i>	621	95	505	248	157	64	36	21
<i>Tecnología Médica</i>	239	92	127	85	15	20	7	20
<i>Kinesiología y Fisioterapia</i>	376	126	232	71	43	101	17	18
<i>Fonoaudiología</i>	28	8	19	6	5	8	0	1
<i>Enfermería</i>	105	13	82	67	13	2	0	10
<i>Nutrición</i>	68	24	39	17	12	5	5	5
FAC. DE ODONTOLOGIA	266	46	199	105	13	70	11	21
<b>AREA CIENCIAS HUMANAS</b>	<b>10</b>	<b>79</b>	<b>507</b>	<b>296</b>	<b>38</b>	<b>126</b>	<b>47</b>	<b>30</b>
FAC. DE FILOSOFIA Y HUMANID.	489	52	409	227	33	114	35	28
<i>Filosofía</i>	7	0	7	6	1	0	0	0
<i>Letras</i>	19	1	17	14	1	0	2	1
<i>Historia</i>	32	2	28	25	2	1	0	2
<i>Cs. de la Educación</i>	32	2	28	19	1	2	6	2
<i>Psicología</i>	327	35	269	132	22	104	11	23
<i>Bibliotecología</i>	3	0	3	2	1	0	0	0
<i>Archivero</i>	16	3	13	11	0	1	1	0
<i>Música</i>	6	1	5	2	0	2	1	0
<i>Plástica</i>	35	7	28	12	4	3	9	0
<i>Teatro</i>	2	0	2	1	1	0	0	0
<i>Cine</i>	10	1	9	3	0	1	5	0
ESC. SUPERIOR DE LENGUAS	127	27	98	69	5	12	12	2
<i>Castellano</i>	14	5	9	6	1	1	1	0
<i>Inglés</i>	85	15	68	48	4	8	8	2
<i>Francés</i>	9	1	8	7	0	0	1	0
<i>Italiano</i>	11	5	6	6	0	0	0	0
<i>Alemán</i>	8	1	7	2	0	3	2	0

Referencias: Piensan continuar sus estudios 1: En la UNC; 2: En otras Universidades Nacionales; 3: En Institutos Privados del Pa  
4: En el extranjero



## **CAPITULO IV**

# **ENSEÑANZA DE NIVEL MEDIO Y SUPERIOR NO UNIVERSITARIO**



INGRESANTES DE NIVEL MEDIO POR ESTABLECIMIENTO, SEGUN SEXO  
PERIODO 1970 - 1998

AÑOS	TOTAL DE ALUMNOS		Col. Nac. de Monserrat		Esc. de Com. M. Belgrano				
	TOTAL	Varones	Mujeres	Total	Varones	Mujeres	Total	Varones	Mujeres
1970	741	516	225	293	293	-	448	223	225
1971	653	441	212	237	237	-	416	204	212
1972	554	424	130	298	298	-	256	126	130
1973	501	373	128	245	245	-	256	128	128
1974	648	519	129	384	384	-	264	135	129
1975	601	475	126	329	329	-	272	146	126
1976	461	348	113	210	210	-	251	138	113
1977	446	342	104	207	207	-	239	135	104
1978	404	330	74	231	231	-	173	99	74
1979	449	379	70	259	259	-	190	120	70
1980	456	379	77	258	258	-	198	121	77
1981	533	442	91	329	329	-	204	113	91
1982	465	384	81	260	260	-	205	124	81
1983	478	392	86	240	240	-	238	152	86
1984	608	479	129	262	262	-	346	217	129
1985	635	459	176	281	281	-	354	178	176
1986	580	420	160	260	260	-	320	160	160
1987	524	382	142	238	238	-	286	144	142
1988	564	423	141	279	279	-	285	144	141
1989	557	413	144	269	269	-	288	144	144
1990	550	407	143	261	261	-	289	146	143
1991	515	383	132	250	250	-	265	133	132
1992	520	388	132	255	255	-	265	133	132
1993	537	397	140	247	247	-	290	150	140
1994	500	391	109	245	245	-	255	146	109
1995	509	396	113	248	248	-	261	148	113
1996	606	392	214	240	240	-	366	152	214
1997	506	384	122	248	248	-	258	136	122
1998	518	267	251	262	217	45	256	50	206

EGRESADOS DE NIVEL MEDIO POR ESTABLECIMIENTO, SEGUN SEXO  
PERIODO 1970 - 1997

AÑOS	TOTAL DE ALUMNOS		Coi. Nac. de Monserrat		Esc. de Com. M. Belgrano				
	TOTAL	Varones	Mujeres	Total	Varones	Mujeres	Total	Varones	Mujeres
1970	354	287	67	190	190	-	164	97	67
1971	282	224	58	141	141	-	141	83	58
1972	271	221	50	122	122	-	149	99	50
1973	237	186	51	107	107	-	130	79	51
1974	283	213	70	121	121	-	162	92	70
1975	302	208	94	109	109	-	193	99	94
1976	312	224	88	134	134	-	178	90	88
1977	186	147	39	108	108	-	78	39	39
1978	279	208	71	132	132	-	147	76	71
1979	354	264	90	172	172	-	182	92	90
1980	305	228	77	139	139	-	166	89	77
1981	232	161	71	104	104	-	128	57	71
1982	282	202	80	112	112	-	170	90	80
1983	282	214	68	136	136	-	146	78	68
1984	287	213	74	128	128	-	159	85	74
1985	300	247	53	175	175	-	125	72	53
1986	301	253	48	177	177	-	124	76	48
1987	334	274	60	199	199	-	135	75	60
1988	362	307	55	227	227	-	135	80	55
1989	322	282	40	190	190	-	132	92	40
1990	334	274	60	183	183	-	151	91	60
1991	358	300	58	191	191	-	167	109	58
1992	356	251	105	178	178	-	178	73	105
1993	320	238	82	170	170	-	150	68	82
1994	344	269	75	194	194	-	150	75	75
1995	329	255	74	192	192	-	137	63	74
1996	329	257	72	189	189	-	140	68	72
1997	308	236	72	186	186	-	122	50	72

TOTAL DE ALUMNOS DE NIVEL TERCIARIO POR CARRERA Y SEXO - PERIODO 1980 - 1998

Establecimientos Carreras	1981	1982	1983	1984	1985	1986	1987	1988	1989	1990	1991	1992	1993	1994	1995	1996	1997	1998
<b>TOTAL NIVEL TERCIARIO</b>	657	815	860	755	726	688	749	871	963	953	761	911	1.103	1.293	1.280	1.114	1.112	1.057
<b>COLEGIO NACIONAL DE MONSERRAT</b>	354	379	378	329	296	313	321	418	441	417	397	404	500	692	647	490	463	421
Auxiliar Especialista en Dibujo Técnico y Publicitario	110	113	131	107	108	110	105	139	145	135	124	117	94	149	162	134	145	134
Auxiliar Técnico en Bromatología	131	141	124	108	82	94	79	100	121	112	112	119	133	171	170	133	124	117
Martillero y Corredor Público	113	125	123	114	106	109	137	179	175	170	161	168	273	372	315	223	194	170
<b>ESC. SUP. DE COM. "MANUEL BELGRANO"</b>	303	436	482	426	430	375	428	483	522	536	364	507	603	601	633	624	649	636
Analista de Sistemas Informáticos	81	148	150	102	131	135	133	126	157	132	90	184	232	201	218	242	232	210
Auxiliar Técnico en Operaciones Financieras	109	111	116	117	101	79	97	104	117	125	132	115	123	127	137	153	157	145
Auxiliar Técnico en Relaciones Laborales	113	113	119	124	111	79	98	106	124	133	71	117	125	140	144	111	147	148
Auxiliar Técnico en Administración Cooperativa	-	32	46	43	33	36	42	49	50	51	25	32	38	55	51	41	41	50
Asistente de Comercialización	-	32	51	40	54	46	58	68	74	95	46	59	85	78	83	77	72	83
<b>TOTAL NIVEL TERCIARIO - VARONES</b>	257	343	354	311	336	350	354	464	452	457	359	428	579	636	609	569	472	445
<b>COLEGIO NACIONAL DE MONSERRAT</b>	131	167	161	144	139	178	143	214	206	193	178	173	263	332	291	211	187	161
Auxiliar Especialista en Dibujo Técnico y Publicitario	51	54	59	43	46	46	41	67	48	50	53	48	36	53	61	56	54	49
Auxiliar Técnico en Bromatología	39	51	44	36	22	57	18	32	39	32	26	27	41	57	55	32	28	29
Martillero y Corredor Público	41	62	58	65	71	75	84	115	119	111	99	98	186	222	175	123	105	83
<b>ESC. SUP. DE COM. "MANUEL BELGRANO"</b>	126	176	193	167	197	172	211	250	246	284	181	255	316	304	318	358	285	284
Analista de Sistemas Informáticos	40	68	67	49	63	72	72	70	72	69	50	96	126	123	136	146	130	120
Auxiliar Técnico en Operaciones Financieras	49	45	41	40	39	27	48	55	52	60	42	45	58	53	55	80	41	43
Auxiliar Técnico en Relaciones Laborales	37	35	39	38	35	18	27	46	51	64	39	54	60	59	57	74	59	53
Auxiliar Técnico en Administración Cooperativa	-	13	20	20	20	17	18	24	20	23	14	14	20	25	27	18	13	19
Asistente de Comercialización	-	15	26	20	40	38	46	55	51	48	36	46	52	44	43	40	42	49
<b>TOTAL NIVEL TERCIARIO - MUJERES</b>	400	472	506	444	390	338	395	407	511	496	402	483	524	657	671	545	640	612
<b>COLEGIO NACIONAL DE MONSERRAT</b>	223	212	217	185	157	135	178	204	235	224	219	231	237	360	356	279	276	260
Auxiliar Especialista en Dibujo Técnico y Publicitario	59	59	72	64	62	64	64	72	97	85	71	69	58	96	101	78	91	85
Auxiliar Técnico en Bromatología	92	90	80	72	60	37	61	68	82	80	86	92	92	114	115	101	96	88
Martillero y Corredor Público	72	63	65	49	35	34	53	64	56	59	62	70	87	150	140	100	89	87
<b>ESC. SUP. DE COM. "MANUEL BELGRANO"</b>	177	260	289	259	233	203	217	203	276	272	183	252	287	297	315	286	364	352
Analista de Sistemas Informáticos	41	80	83	53	68	63	61	56	85	63	40	88	106	78	82	96	102	90
Auxiliar Técnico en Operaciones Financieras	60	66	75	77	62	52	49	49	65	65	90	70	65	74	82	73	116	102
Auxiliar Técnico en Relaciones Laborales	76	78	80	86	76	61	71	60	73	69	32	63	65	81	87	37	68	95
Auxiliar Técnico en Administración Cooperativa	-	19	26	23	13	19	24	25	30	28	11	18	18	30	24	23	28	31
Asistente de Comercialización	-	17	25	20	14	8	12	13	23	47	10	13	33	34	40	37	30	34

INGRESANTES DE NIVEL TERCIARIO POR CARRERA Y SEXO - PERIODO 1980 - 1998

Establecimientos Carreras	1981	1982	1983	1984	1985	1986	1987	1988	1989	1990	1991	1992	1993	1994	1995	1996	1997	1998
<b>TOTAL NIVEL TERCIARIO</b>	395	499	432	399	430	394	483	559	602	591	599	557	729	754	698	551	558	551
<b>COLEGIO NACIONAL DE MONSERRAT</b>	218	216	185	185	178	198	213	284	255	231	248	247	452	402	351	236	214	206
Auxiliar Especialista en Dibujo Técnico y Publicitario	70	65	63	63	63	65	73	84	83	73	71	72	85	108	92	65	66	63
Auxiliar Técnico en Bromatología	78	80	60	59	56	60	56	64	75	66	75	75	116	99	96	66	68	60
Martillero y Corredor Público	70	71	62	63	59	73	84	106	97	92	102	100	251	195	163	105	80	83
<b>ESC. SUP. DE COM. "MANUEL BELGRANO"</b>	177	283	247	214	252	196	270	305	347	360	351	310	277	352	347	315	344	345
Analista de Sistemas Informáticos	55	96	58	49	82	76	77	81	90	90	90	90	68	91	94	87	91	91
Auxiliar Técnico en Operaciones Financieras	62	59	66	55	56	40	69	74	90	90	90	90	64	84	86	85	92	94
Auxiliar Técnico en Relaciones Laborales	60	64	67	61	62	35	65	66	90	90	90	72	74	91	87	80	84	84
Auxiliar Técnico en Administración Cooperativa	0	32	28	24	19	25	22	37	32	45	36	19	28	38	35	20	32	30
Asistente de Comercialización	0	32	28	25	33	20	37	47	45	45	45	39	43	48	45	43	45	46
<b>TOTAL NIVEL TERCIARIO - VARONES</b>	148	219	174	176	205	211	230	314	284	287	290	239	387	365	329	276	224	224
<b>COLEGIO NACIONAL DE MONSERRAT</b>	85	98	73	80	85	126	90	140	118	105	112	108	237	195	162	104	76	74
Auxiliar Especialista en Dibujo Técnico y Publicitario	30	32	27	25	25	27	30	39	27	29	35	31	36	38	40	27	23	21
Auxiliar Técnico en Bromatología	22	34	16	16	19	45	14	26	24	17	17	21	41	40	30	16	14	15
Martillero y Corredor Público	33	32	30	39	41	54	46	75	67	59	60	56	161	117	92	61	39	38
<b>ESC. SUP. DE COM. "MANUEL BELGRANO"</b>	63	121	101	96	120	85	140	174	166	182	178	131	150	170	167	172	148	150
Analista de Sistemas Informáticos	22	44	24	26	40	39	43	44	48	44	45	35	40	60	54	49	52	49
Auxiliar Técnico en Operaciones Financieras	21	29	21	23	24	12	39	41	41	41	42	35	33	36	36	43	23	33
Auxiliar Técnico en Relaciones Laborales	20	20	24	20	17	5	22	33	38	47	43	28	37	32	38	50	34	27
Auxiliar Técnico en Administración Cooperativa	0	13	14	12	12	12	8	17	13	20	22	6	14	15	17	6	11	14
Asistente de Comercialización	0	15	18	15	27	17	28	39	26	30	26	27	26	27	22	24	28	27
<b>TOTAL NIVEL TERCIARIO - MUJERES</b>	247	280	258	223	225	183	253	245	318	304	309	318	342	389	369	275	334	327
<b>COLEGIO NACIONAL DE MONSERRAT</b>	133	118	112	105	93	72	123	114	137	126	136	139	215	207	189	132	138	132
Auxiliar Especialista en Dibujo Técnico y Publicitario	40	33	36	38	38	38	43	45	56	44	36	41	50	70	52	38	43	42
Auxiliar Técnico en Bromatología	56	46	44	43	37	15	42	38	51	49	58	54	75	59	66	50	54	45
Martillero y Corredor Público	37	39	32	24	18	19	38	31	30	33	42	44	90	78	71	44	41	45
<b>ESC. SUP. DE COM. "MANUEL BELGRANO"</b>	114	162	146	118	132	111	130	131	181	178	173	179	127	182	180	143	196	195
Analista de Sistemas Informáticos	33	52	34	23	42	37	34	37	42	46	45	55	28	31	40	38	39	42
Auxiliar Técnico en Operaciones Financieras	41	30	45	32	32	28	30	33	49	49	48	55	31	48	50	42	69	61
Auxiliar Técnico en Relaciones Laborales	40	44	43	41	45	30	43	33	52	43	47	44	37	59	49	30	50	57
Auxiliar Técnico en Administración Cooperativa	0	19	14	12	7	13	14	20	19	25	17	13	14	23	18	14	21	16
Asistente de Comercialización	0	17	10	10	6	3	9	8	19	15	19	12	17	21	23	19	17	19

EGRESADOS DE NIVEL TERCIARIO POR CARRERA Y SEXO - PERIODO 1980 - 1997

Establecimientos Carreras	1981	1982	1983	1984	1985	1986	1987	1988	1989	1990	1991	1992	1993	1984	1995	1996	1997
<b>TOTAL NIVEL TERCIARIO</b>	156	177	208	240	163	163	151	142	185	188	175	184	193	346	248	284	293
<b>COLEGIO NACIONAL DE MONSERRAT</b>	108	119	119	120	96	96	72	79	107	118	106	108	111	251	133	157	172
Auxiliar Especialista en Dibujo Técnico y Publicitario	31	29	32	31	30	30	26	20	30	42	24	24	21	31	20	29	42
Auxiliar Técnico en Bromatología	48	41	39	41	25	25	20	21	23	37	29	35	43	62	37	43	45
Martillero y Corredor Público	29	49	48	48	41	41	26	38	54	39	53	49	47	158	76	85	85
<b>ESC. SUP. DE COM. "MANUEL BELGRANO"</b>	48	58	89	120	67	67	79	63	78	70	69	76	82	95	115	127	121
Analista de Sistemas Informáticos	3	12	25	17	4	4	12	13	10	9	11	8	6	36	13	12	21
Auxiliar Técnico en Operaciones Financieras	17	21	7	33	19	19	18	11	15	14	23	19	21	17	23	28	40
Auxiliar Técnico en Relaciones Laborales	28	25	32	39	29	29	32	19	25	23	19	27	33	18	40	38	30
Auxiliar Técnico en Administración Cooperativa	0	0	10	22	6	6	4	13	14	12	6	10	8	5	13	16	10
Asistente de Comercialización	0	0	15	9	9	9	13	7	14	12	10	12	14	19	26	31	20
<b>TOTAL NIVEL TERCIARIO - VARONES</b>	44	57	89	95	70	70	62	67	87	88	91	78	95	172	107	145	127
<b>COLEGIO NACIONAL DE MONSERRAT</b>	32	37	52	46	46	46	33	36	49	53	48	44	41	125	57	66	71
Auxiliar Especialista en Dibujo Técnico y Publicitario	15	8	11	13	15	15	10	4	19	16	5	9	5	8	6	10	11
Auxiliar Técnico en Bromatología	14	8	17	8	6	6	7	8	4	9	8	4	12	16	13	10	11
Martillero y Corredor Público	3	21	24	25	25	25	16	24	26	28	35	31	24	101	38	46	49
<b>ESC. SUP. DE COM. "MANUEL BELGRANO"</b>	12	20	37	49	24	24	29	31	38	35	43	34	54	47	50	79	56
Analista de Sistemas Informáticos	1	5	11	10	3	3	4	8	7	7	8	6	4	26	8	7	18
Auxiliar Técnico en Operaciones Financieras	5	6	2	15	2	2	5	5	5	6	14	5	10	2	6	10	14
Auxiliar Técnico en Relaciones Laborales	6	9	12	11	9	9	8	6	9	7	9	12	21	5	13	38	11
Auxiliar Técnico en Administración Cooperativa	0	0	5	7	4	4	1	7	3	3	4	5	7	0	9	11	3
Asistente de Comercialización	0	0	7	6	6	6	11	5	14	12	8	6	12	14	14	13	10
<b>TOTAL NIVEL TERCIARIO - MUJERES</b>	112	120	119	145	93	93	89	75	98	100	84	106	98	174	141	139	166
<b>COLEGIO NACIONAL DE MONSERRAT</b>	76	82	67	74	50	50	39	43	58	65	58	64	70	126	76	91	101
Auxiliar Especialista en Dibujo Técnico y Publicitario	16	21	21	18	15	15	16	16	11	26	19	15	16	23	14	19	31
Auxiliar Técnico en Bromatología	34	33	22	33	19	19	13	13	19	28	21	31	31	46	24	33	34
Martillero y Corredor Público	26	28	24	23	16	16	10	14	28	11	18	18	23	57	38	39	36
<b>ESC. SUP. DE COM. "MANUEL BELGRANO"</b>	36	38	52	71	43	43	50	32	40	35	26	42	28	48	65	48	65
Analista de Sistemas Informáticos	2	7	14	7	1	1	8	5	3	2	3	2	2	10	5	5	3
Auxiliar Técnico en Operaciones Financieras	12	15	5	18	17	17	13	6	10	8	9	14	11	15	17	18	26
Auxiliar Técnico en Relaciones Laborales	22	16	20	28	20	20	24	13	16	16	10	15	12	13	27	0	19
Auxiliar Técnico en Administración Cooperativa	0	0	5	15	2	2	3	6	11	9	2	5	1	0	4	7	7
Asistente de Comercialización	0	0	8	3	3	3	2	2	0	0	2	6	2	5	12	18	10



## **CAPITULO V**

### **PERSONAL DOCENTE Y NO DOCENTE**

**PERSONAL DOCENTE POR DEPENDENCIAS. PERIODO 1986 -1998**

Cargos ocupados al 31 de julio de cada año.

DEPENDENCIAS	1986	1987	1988	1989	1990	1991	1992	1993	1994	1995	1996	1997	1998
<b>TOTAL UNIVERSIDAD</b>	<b>5.851</b>	<b>6.365</b>	<b>6.918</b>	<b>7.027</b>	<b>7.148</b>	<b>7.337</b>	<b>7.545</b>	<b>7.557</b>	<b>7.607</b>	<b>7.621</b>	<b>7.809</b>	<b>7.601</b>	<b>7.608</b>
Fac. de Arquitectura, Urbanismo y Diseño	418	426	433	417	452	489	505	514	542	560	535	555	548
Fac. de Cs. Exactas, Físicas y Naturales	979	943	1.017	1.083	1.089	1.098	1.137	1.087	1.098	1.098	1.112	1.116	1.088
Fac. de Ciencias Químicas	334	369	395	393	398	394	410	431	438	465	448	446	415
Fac. de Matemática, Astronomía y Física	126	128	169	183	194	204	199	213	207	212	215	216	200
Fac. de Ciencias Agropecuarias	187	330	359	356	374	371	369	386	377	389	386	354	343
Fac. de Ciencias Médicas	1.312	1.441	1.555	1.560	1.527	1.487	1.478	1.478	1.507	1.438	1.521	1.363	1.436
Fac. de Odontología	317	330	357	354	396	390	505	426	412	429	445	454	432
Fac. de Derecho y Ciencias Sociales	684	697	783	793	791	808	871	892	915	895	920	878	912
Abogacía	505	496	552	559	553	572	651	649	664	620	642	608	621
Esc. de Trabajo Social	79	76	81	80	81	80	74	84	93	102	96	93	98
Esc. de Ciencias de la Información	100	125	150	154	157	156	146	159	158	173	182	177	193
Fac. de Ciencias Económicas	442	462	554	545	557	581	565	549	513	521	530	564	559
Fac. de Filosofía y Humanidades	536	663	680	707	783	791	787	795	769	806	849	836	855
Escuela Superior de Lenguas	171	196	179	206	191	198	217	214	213	211	218	209	214
Colegio Nacional de Monserrat	79	91	100	100	95	126	116	117	120	123	123	116	118
Esc. Sup. de Comercio "Manuel Belgrano"	130	148	163	161	140	187	204	206	207	212	218	208	202
Rectorado y sus Secretarías	14	14	20	25	30	76	98	120	147	124	136	144	139
Laboratorio de Hemoderivados	25	30	31	31	29	29	23	31	31	27	30	28	32
Dirección de Bienestar Estudiantil	33	32	43	32	35	33	5	39	38	39	39	37	38
Otras Dependencias	12	17	24	26	18	18	5	1	3	2	6	4	4
Unidades de Investigación	52	48	56	55	49	57	51	58	70	70	78	73	73
<b>Horas Cátedra Ejecutadas</b>	<b>2.491</b>	<b>2.554</b>	<b>6.312</b>	<b>6.965</b>	<b>3.811</b>	<b>5.040</b>	<b>5.285</b>	<b>5.623</b>	<b>5.756</b>	<b>5.655</b>	<b>5.983</b>	<b>5.867</b>	<b>5.977</b>

**PERSONAL NO DOCENTE POR DEPENDENCIAS. PERIODO 1986 - 1998**

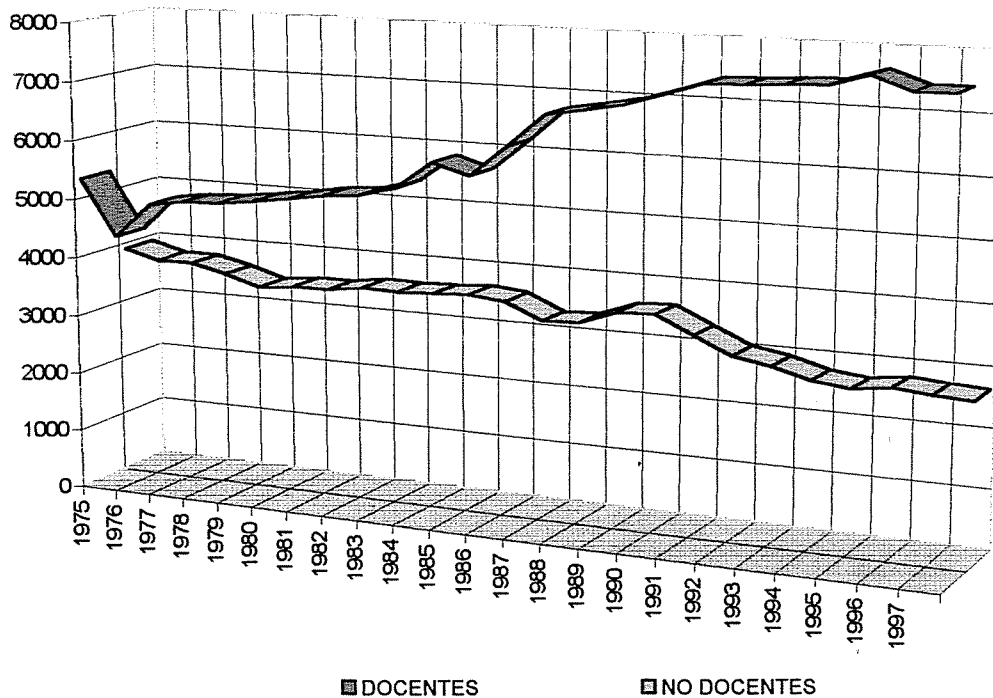
Cargos ocupados al 31 de julio de cada año.

DEPENDENCIAS	1986	1987	1988	1989	1990	1991	1992	1993	1994	1995	1996	1997	1998
<b>TOTAL UNIVERSIDAD</b>	<b>3.570</b>	<b>3.307</b>	<b>3.331</b>	<b>3.558</b>	<b>3.585</b>	<b>3.299</b>	<b>3.018</b>	<b>2.915</b>	<b>2.749</b>	<b>2.669</b>	<b>2.760</b>	<b>2.704</b>	<b>2.670</b>
Fac. de Arquitectura, Urbanismo y Diseño	105	80	83	83	82	80	69	73	63	62	66	70	71
Fac. de Derecho y Ciencias Sociales	105	89	89	100	117	106	99	94	87	88	88	90	89
Fac. de Ciencias Económicas	99	83	81	84	83	73	71	67	60	60	62	62	69
Fac. de Cs. Exactas, Físicas y Naturales	171	160	161	165	174	159	147	138	134	122	112	112	110
Fac. de Ciencias Médicas	432	425	404	414	438	416	389	379	363	353	443	420	413
Fac. de Filosofía y Humanidades	107	99	96	97	99	93	91	90	85	83	83	80	80
Fac. de Odontología	140	123	129	129	133	129	114	112	105	102	120	122	118
Fac. de Ciencias Químicas	98	90	82	87	95	89	71	84	74	74	78	78	84
Fac. de Ciencias Agropecuarias	76	59	58	57	55	65	65	63	63	60	61	65	65
Fac. de Matemática, Astronomía y Física	40	43	43	49	55	52	49	50	51	49	50	50	49
Esc. Superior de Lenguas	23	21	23	25	28	24	23	20	18	17	17	17	19
Esc. Superior de Comercio "Manuel Belgrano"	74	52	50	54	71	65	61	55	54	53	51	53	53
Esc. Superior de Comercio "Monseñor"	41	45	44	47	50	47	39	38	38	37	36	38	34
Colegio Nacional de Secretarías	140	130	160	185	177	147	445	422	393	400	376	370	369
Rectorado y sus Secretarías	119	106	114	142	134	155	150	147	141	129	128	129	125
Dirección de Asuntos Estudiantiles	200	205	177	290	275	206	(*)	45	44	43	37	32	30
Dirección de Construcciones	75	60	58	64	63	47	45	45	44	43	37	32	30
Dirección de Publicaciones	102	86	89	97	96	87	(**)	567	525	506	512	503	490
Dirección General de Administración	703	656	707	696	673	629	597	328	309	307	323	306	299
Hospital Nacional de Clínicas	412	392	415	408	400	386	344	143	142	124	117	107	103
Hospital Nacional de Maternidad													
Otras Dependencias	308	303	268	285	287	244	149	143	142	124	117	107	103

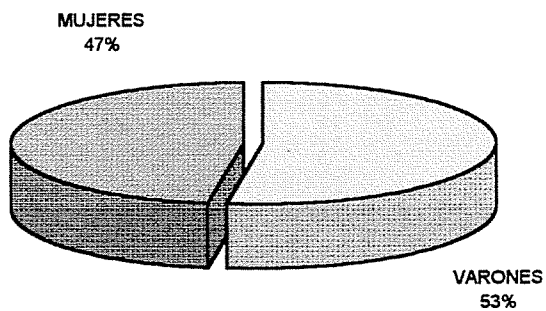
(\*) A partir de 1992 pasa a formar parte de la Secretaría de Planeamiento Físico

(\*\*) A partir de 1992 pasa a formar parte de la Secretaría de Administración

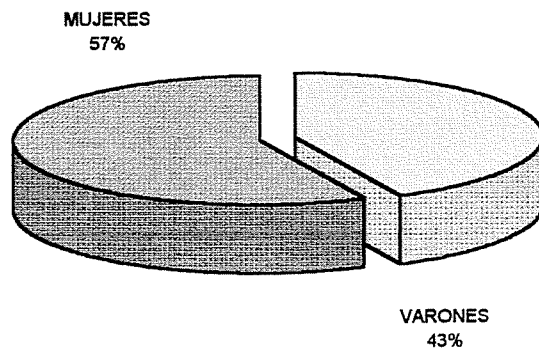
**EVOLUCION DEL PERSONAL DOCENTE Y NO DOCENTE  
PERIODO 1975 - 1998**



**PERSONAL DOCENTE SEGUN SEXO - Año 1998**



**PERSONAL NO DOCENTE SEGUN SEXO - Año 1998**



## TOTAL DE LA UNIVERSIDAD

CARGOS OCUPADOS AL 31 DE JULIO DE 1998

### A. PERSONAL DOCENTE POR CATEGORIA Y DEDICACION - AÑO 1998

CATEGORIA	DEDICACION			TOTAL
	EXCLUSIVA	SEMIEXCLUS.	SIMPLE	
RECTOR-DECANOS	8	4	0	12
DIRECTIVOS (1)	9	5	0	14
SECRETARIOS (2)	51	20	9	80
OTROS DIRECTIVOS (3)	8	0	14	22
PROF. TITULARES	266	488	340	1.094
PROF. ASOCIADOS	63	48	47	158
PROF. ADJUNTOS	243	592	526	1.361
OTROS PROFESORES (4)	1	15	79	95
JEFES TRAB. PRACTICOS	267	1209	1845	3.321
AYUDANTES (5)	99	148	585	832
AYUDANTES (6)	0	0	321	321
PRECEPTORES (7)	43	0	155	198
OTROS (8)	2	0	98	100
<b>TOTAL</b>	<b>1.060</b>	<b>2.529</b>	<b>4.019</b>	<b>7.608</b>

CODIGOS CARGO	044	045	046	098
CARGOS	133	294	12	369
HORAS CATEDRA	838	2015	144	2980
<b>TOTAL DE CARGOS:</b>				<b>808</b>
<b>TOTAL DE HORAS CATEDRA:</b>				<b>5.977</b>

### B. PERSONAL NO DOCENTE POR AGRUPAMIENTO Y NIVEL - AÑO 1998

NIVEL	AGRUPAMIENTO						TOTAL
	ADMINIST.	MANTENIM.	SER. GRALES	PROFESIONAL	TECNICO	ASISTENCIAL	
5						6	6
6	95	82	108		41	440	766
7	71	32	55	2	47	340	547
8	97	36	33	2	72	369	609
9	135	24	25	8	50	298	540
10	119	0	0	10	0	57	186
11	15	0	0	0	0	1	16
<b>TOTAL</b>	<b>532</b>	<b>174</b>	<b>221</b>	<b>22</b>	<b>210</b>	<b>1.511</b>	<b>2.670</b>

**PERSONAL DOCENTE Y NO DOCENTE SEGUN SEXO - Año 1998**

Cargos ocupados al 31 de julio de 1998

DEPENDENCIAS	DOCENTE			NO DOCENTE		
	TOTAL	VARONES	MUJERES	TOTAL	VARONES	MUJERES
<b>TOTAL DE LA UNIVERSIDAD</b>	<b>7.608</b>	<b>3.996</b>	<b>3.612</b>	<b>2.670</b>	<b>1.152</b>	<b>1.518</b>
FAC. DE ARQUITECTURA	548	312	236	71	32	39
FAC. DE CS. EXACTAS	1.088	798	290	110	74	36
FAC. DE CS. QUIMICAS	415	167	248	84	30	54
FAC. DE CS. AGROPECUARIAS	343	185	158	65	30	35
FAC. DE MAT., AST. Y FISICA	200	139	61	49	29	20
FAC. DE CS. MEDICAS	1.436	786	650	413	131	282
FAC. DE ODONTOLOGIA	432	182	250	118	42	76
FAC. DE DERECHO	621	334	287	63	27	36
ESC. DE TRABAJO SOCIAL	98	22	76	14	7	7
ESC. DE CS. DE LA INFORMACION	193	93	100	12	6	6
FAC. DE CS. ECONOMICAS	559	323	236	69	27	42
FAC. DE FILOSOFIA	855	304	551	80	40	40
ESC. SUP. DE LENGUAS	214	35	179	19	9	10
COL. MANUEL BELGRANO	202	63	139	53	27	26
COL. NAC. DE MONSERRAT	118	102	16	34	25	9
RECTORADO Y SUS SECRETARIAS	139	63	76	369	252	117
DIR. DE BIENESTAR ESTUDIANTIL	38	32	6	125	76	49
DIR. GRAL. DE PUBLICACIONES	0			30	23	7
LAB. DE HEMODERIVADOS	32	12	20	32	25	7
BIBLIOTECA MAYOR	0			490	139	351
HOSP. NAC. DE CLINICAS	0			14	7	7
HOSP. NAC. DE MATERNIDAD	0			299	59	240
UNIDADES DE INVESTIGACION	73	42	31	45	29	16
OTRAS DEPENDENCIAS	4	2	2	12	6	6

**PERSONAL DOCENTE DE HORAS CATEDRA SEGUN SEXO - AÑO 1998**

Cargos ocupados al 31 de julio de 1998

DEPENDENCIAS	TOTAL	VARONES	MUJERES
<b>TOTAL DE LA UNIVERSIDAD</b>	<b>808</b>	<b>355</b>	<b>453</b>
ESC. DE TRABAJO SOCIAL	4	0	4
FAC. DE CS. ECONOMICAS	11	2	9
FAC. DE FILOSOFIA	3	1	2
ESC. SUP. DE LENGUAS	48	4	44
COL. MANUEL BELGRANO	441	142	299
COL. NAC. DE MONSERRAT	292	200	92
RECTORADO Y SUS SECRETARIAS	9	6	3


**PERSONAL DOCENTE SEGUN DEDICACION - Año 1998**  
Cargos ocupados al 31 de julio de 1998

DEPENDENCIAS	TOTAL	DEDICACION		
		EXCLUSIVA	SEMIEXCL.	SIMPLE
<b>TOTAL DE LA UNIVERSIDAD</b>	<b>7.608</b>	<b>1.060</b>	<b>2.529</b>	<b>4.019</b>
FAC. DE ARQUITECTURA	548	26	388	134
FAC. DE CS. EXACTAS	1.088	67	278	743
FAC. DE CS. QUIMICAS	415	152	50	213
FAC. DE CS. AGROPECUARIAS	343	154	112	77
FAC. DE MAT., AST. Y FISICA	200	115	8	77
FAC. DE CS. MEDICAS	1.436	205	492	739
FAC. DE ODONTOLOGIA	432	20	162	250
FAC. DE DERECHO	621	39	158	424
ESC. DE TRABAJO SOCIAL	98	6	76	16
ESC. DE CS. DE LA INFORMACION	193	8	128	57
FAC. DE CS. ECONOMICAS	559	49	122	388
FAC. DE FILOSOFIA	855	74	366	415
ESC. SUP. DE LENGUAS	214	3	83	128
COL. MANUEL BELGRANO	202	52	14	136
COL. NAC. DE MONSERRAT	118	5	2	111
RECTORADO Y SUS SECRETARIAS	139	43	63	33
DIR. DE BIENESTAR ESTUDIANTIL	38	0	2	36
DIR. GRAL. DE PUBLICACIONES	0			
LAB. DE HEMODERIVADOS	32	16	4	12
BIBLIOTECA MAYOR	0			
HOSP. NAC. DE CLINICAS	0			
HOSP. NAC. DE MATERNIDAD	0			
UNIDADES DE INVESTIGACION	73	25	21	27
OTRAS DEPENDENCIAS	4	1	0	3

**PERSONAL DOCENTE DE HORAS CATEDRA - Año 1998**  
Cargos ocupados al 31 de julio de 1998

DEPENDENCIAS	CARGOS	HORAS CATEDRA
<b>TOTAL DE LA UNIVERSIDAD</b>	<b>808</b>	<b>5.977</b>
ESC. DE TRABAJO SOCIAL	4	27
FAC. DE CS. ECONOMICAS	11	112
FAC. DE FILOSOFIA	3	40
ESC. SUP. DE LENGUAS	48	214
COL. MANUEL BELGRANO	441	3388
COL. NAC. DE MONSERRAT	292	2069
RECTORADO Y SUS SECRETARIAS	9	127

**PERSONAL DOCENTE SEGUN DEDICACION - Año 1998**





**PERSONAL DOCENTE SEGUN CATEGORIA - Año 1998**  
Cargos ocupados al 31 de julio de 1998

DEPENDENCIAS	TOTAL	CATEGORIA							
		DIRECTIVOS	TITULARES	ASOCIADOS	ADJUNTOS	OTROS PROF.	J. T. P.	AYUDANTES	OTROS
<b>TOTAL DE LA UNIVERSIDAD</b>	<b>7.608</b>	<b>128</b>	<b>1.094</b>	<b>158</b>	<b>1.361</b>	<b>95</b>	<b>3.321</b>	<b>1.351</b>	<b>100</b>
FAC. DE ARQUITECTURA	548	6	51	0	102	0	367	15	7
FAC. DE CS. EXACTAS	1.088	7	188	24	305	0	380	173	11
FAC. DE CS. QUIMICAS	415	6	30	19	43	0	182	135	0
FAC. DE CS. AGROPECUARIAS	343	9	16	14	60	0	96	141	7
FAC. DE MAT., AST. Y FISICA	200	5	20	14	34	0	50	77	0
FAC. DE CS. MEDICAS	1.436	8	136	25	231	0	969	67	0
FAC. DE ODONTOLOGIA	432	8	48	4	44	0	291	37	0
FAC. DE DERECHO	621	8	73	2	135	1	205	197	0
ESC. DE TRABAJO SOCIAL	98	3	32	0	12	0	49	2	0
ESC. DE CS. DE LA INFORMACION	193	2	26	4	38	0	112	7	4
FAC. DE CS. ECONOMICAS	559	8	63	45	87	0	144	212	0
FAC. DE FILOSOFIA	855	9	259	2	197	0	357	26	5
ESC. SUP. DE LENGUAS	214	8	126	1	43	11	11	10	4
COL. MANUEL BELGRANO	202	13	0	0	1	37	0	117	34
COL. NAC. DE MONSERRAT	118	8	0	0	0	9	0	86	15
RECTORADO Y SUS SECRETARIAS	139	16	11	0	11	4	56	31	10
DIR. DE BIENESTAR ESTUDIANTIL	38	3	0	0	0	33	0	2	0
DIR. GRAL. DE PUBLICACIONES	0	0	0	0	0	0	0	0	0
LAB. DE HEMODERIVADOS	32	0	2	2	2	0	21	5	0
BIBLIOTECA MAYOR	0	0	0	0	0	0	0	0	0
HOSP. NAC. DE CLINICAS	0	0	0	0	0	0	0	0	0
HOSP. NAC. DE MATERNIDAD	0	0	0	0	0	0	0	0	0
UNIDADES DE INVESTIGACION	73	0	13	2	16	0	31	11	0
OTRAS DEPENDENCIAS	4	1	0	0	0	0	0	0	3

**PERSONAL DOCENTE SEGUN CATEGORIA Y ESTADO CIVIL - Año 1998**

Cargos ocupados al 31 de julio de 1998

CATEGORIA	TOTAL	ESTADO CIVIL				SIN DATO
		SOLTERO	CASADO	DIVORCIADO	VIUDO	
<b>TOTAL UNIVERSIDAD</b>	<b>7.608</b>	<b>2.227</b>	<b>3.513</b>	<b>215</b>	<b>49</b>	<b>1.604</b>
RECTOR-DECANOS	12	2	6	0	0	4
DIRECTIVOS (1)	14	2	10	0	0	2
SECRETARIOS (2)	80	17	49	3	1	10
OTROS DIRECTIVOS (3)	22	3	14	0	2	3
PROF. TITULARES	1.094	157	599	53	16	269
PROF. ASOCIADOS	158	15	117	3	2	21
PROF. ADJUNTOS	1.361	222	750	47	7	335
OTROS PROFESORES	95	23	58	5	1	8
JEFES TRAB. PRACTICOS	3.321	947	1491	73	18	792
AYUDANTES (5)	832	405	286	17	0	124
AYUDANTES (6)	321	289	14	0	0	18
PRECEPTORES (7)	198	103	76	9	2	8
OTROS (8)	100	42	43	5	0	10

<b>DOCENTES DE HORAS CATEDRA</b>	<b>808</b>	<b>185</b>	<b>504</b>	<b>55</b>	<b>7</b>	<b>57</b>
----------------------------------	------------	------------	------------	-----------	----------	-----------

**PERSONAL DOCENTE SEGUN GRUPOS DE EDADES - AÑO 1998**

Cargos ocupados al 31 de julio de 1998

CATEGORIA	TOTAL	EDAD												
		20 y -	21-25	26-30	31-35	36-40	41-45	46-50	51-55	56-60	61-65	66-70	71 y +	SIN DATO
<b>TOTAL UNIVERSIDAD</b>	<b>7.608</b>	<b>13</b>	<b>391</b>	<b>814</b>	<b>1.110</b>	<b>1.152</b>	<b>1.109</b>	<b>997</b>	<b>944</b>	<b>614</b>	<b>334</b>	<b>107</b>	<b>10</b>	<b>13</b>
RECTOR-DECANOS	12	0	0	0	0	0	3	2	2	1	4	0	0	
DIRECTIVOS (1)	14	0	0	0	1	1	1	3	3	3	2	0	0	
SECRETARIOS (2)	80	0	2	7	7	11	19	6	8	3	4	0	1	
OTROS DIRECCIVOS (3)	22	0	0	0	0	2	3	2	7	3	0	0	0	
PROF. TITULARES	1.094	0	2	16	24	57	114	205	272	204	137	57	6	
PROF. ASOCIADOS	158	0	0	0	4	11	32	43	30	18	16	4	0	
PROF. ADJUNTOS	1.361	0	1	40	98	235	257	235	252	141	76	22	3	
OTROS PROFESORES	95	0	0	1	7	9	16	12	20	15	9	5	1	
JEFES TRAB. PRACTICOS	3.321	0	67	414	679	634	541	406	307	180	75	8	0	
AYUDANTES (5)	832	4	80	206	208	140	83	47	29	27	8	0	0	
AYUDANTES (6)	321	9	205	67	28	9	0	1	1	0	0	0	1	
PRECEPTORES (7)	198	0	32	45	29	28	34	12	9	7	1	1	0	
OTROS (8)	100	0	2	18	26	15	16	11	6	4	2	0	0	

DEDICACION	TOTAL	EDAD												
		20 y -	21-25	26-30	31-35	36-40	41-45	46-50	51-55	56-60	61-65	66-70	71 y +	SIN DATO
<b>TOTAL</b>	<b>7.608</b>	<b>11</b>	<b>391</b>	<b>814</b>	<b>1.110</b>	<b>1.152</b>	<b>1.109</b>	<b>997</b>	<b>944</b>	<b>614</b>	<b>334</b>	<b>107</b>	<b>10</b>	<b>15</b>
EXCLUSIVA	1.060	0	29	117	109	157	164	148	142	88	69	32	4	1
SEMIEXCLUSIVA	2.529	0	29	138	295	366	376	424	403	297	152	41	4	4
SIMPLE	4.019	11	333	559	706	629	569	425	399	229	113	34	2	10
<b>DOCENTES DE HORAS CATEDRA</b>	<b>808</b>	<b>0</b>	<b>13</b>	<b>37</b>	<b>84</b>	<b>100</b>	<b>144</b>	<b>174</b>	<b>132</b>	<b>78</b>	<b>36</b>	<b>7</b>	<b>2</b>	<b>1</b>

**PERSONAL NO DOCENTE SEGUN NIVEL - Año 1998**

Cargos ocupados al 31 de julio de 1998

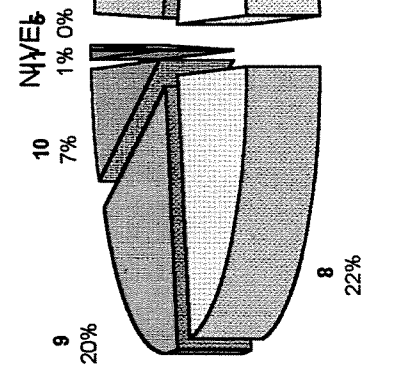
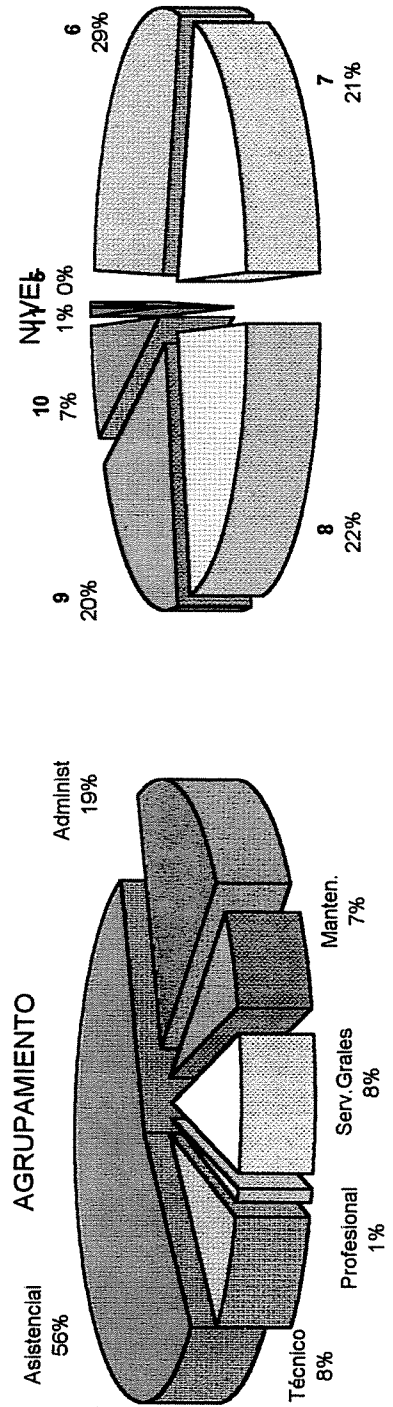
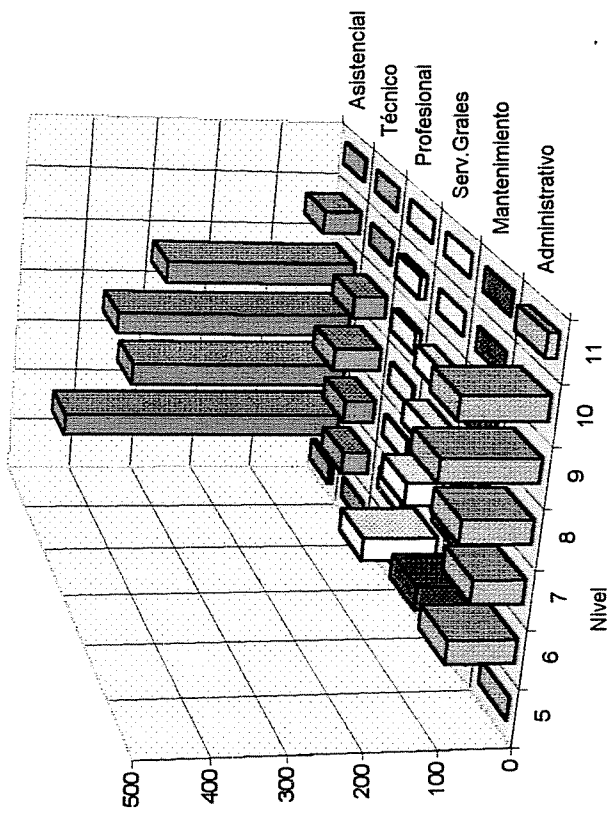
DEPENDENCIAS	TOTAL	NIVEL										
		5	6	7	8	9	10	11				
<b>TOTAL UNIVERSIDAD</b>	<b>2.670</b>	<b>6</b>	<b>766</b>	<b>547</b>	<b>609</b>	<b>540</b>	<b>186</b>	<b>16</b>				
FAC. DE ARQUITECTURA	71	0	14	23	16	12	6	0				
FAC. DE CS. EXACTAS	110	0	42	24	23	15	6	0				
FAC. DE CS. QUIMICAS	84	0	25	11	20	23	5	0				
FAC. DE CS. AGROPECUARIAS	65	0	21	15	12	11	6	0				
FAC. DE MAT., AST. Y FISICA	49	0	2	1	22	17	7	0				
FAC. DE CS. MEDICAS	413	1	147	126	65	62	12	0				
FAC. DE ODONTOLOGIA	118	0	34	18	30	28	8	0				
FAC. DE DERECHO	63	0	5	12	25	16	5	0				
ESC. DE TRABAJO SOCIAL	14	0	4	2	4	4	0	0				
ESC. DE CS. DE LA INFORMACION	12	0	6	2	1	2	1	0				
FAC. DE CS. ECONOMICAS	69	0	33	10	10	10	6	0				
FAC. DE FILOSOFIA	80	0	19	17	20	17	7	0				
ESC. SUP. DE LENGUAS	19	0	7	2	4	3	3	0				
COL. MANUEL BELGRANO	53	0	21	8	8	12	4	0				
COL. NAC. DE MONSERRAT	34	0	10	8	6	9	1	0				
RECTORADO Y SUS SECRETARIAS	369	0	99	63	48	84	63	12				
DIR. DE BIENESTAR ESTUDIANTIL	125	0	36	16	23	38	12	0				
DIR. GRAL. DE PUBLICACIONES	30	0	2	11	11	5	1	0				
LAB. DE HEMODERIVADOS	32	0	13	5	3	9	2	0				
BIBLIOTECA MAYOR	14	0	2	1	5	3	1	2				
HOSP. NAC. DE CLINICAS	490	0	114	104	167	93	12	0				
HOSP. NAC. DE MATERNIDAD	299	5	96	55	76	58	8	1				
UNIDADES DE INVESTIGACION	45	0	13	13	8	9	2	0				
OTRAS DEPENDENCIAS	12	0	1	0	2	0	8	1				

**PERSONAL NO DOCENTE SEGUN AGRUPAMIENTO - Año 1998**

Cargos ocupados al 31 de julio de 1998

DEPENDENCIAS	TOTAL	AGRUPAMIENTO					
		ADMINIST.	MANTENIM.	SER. GRALES.	PROFESIONAL	TECNICO	ASISTENCIAL
<b>TOTAL DE LA UNIVERSIDAD</b>	<b>2.670</b>	<b>532</b>	<b>174</b>	<b>221</b>	<b>22</b>	<b>210</b>	<b>1.511</b>
FAC. DE ARQUITECTURA	71	32	5	12	0	22	0
FAC. DE CS. EXACTAS	110	44	8	36	0	22	0
FAC. DE CS. QUIMICAS	84	40	6	13	0	19	6
FAC. DE CS. AGROPECUARIAS	65	24	11	16	0	9	5
FAC. DE MAT., AST. Y FISICA	49	23	5	8	0	13	0
FAC. DE CS. MEDICAS	413	2	0	2	0	3	406
FAC. DE ODONTOLOGIA	118	1	1	0	0	0	116
FAC. DE DERECHO	63	44	1	9	1	7	1
ESC. DE TRABAJO SOCIAL	14	10	0	3	0	1	0
ESC. DE CS. DE LA INFORMACION	12	6	1	4	0	1	0
FAC. DE CS. ECONOMICAS	69	31	1	18	0	19	0
FAC. DE FILOSOFIA	80	36	3	21	0	19	1
ESC. SUP. DE LENGUAS	19	12	0	5	0	2	0
COL. MANUEL BELGRANO	53	15	7	11	0	10	10
COL. NAC. DE MONSERRAT	34	11	5	11	0	2	5
RECTORADO Y SUS SECRETARIAS	369	172	101	41	21	25	9
DIR. DE BIENESTAR ESTUDIANT	125	2	9	1	0	0	113
DIR. GRAL. DE PUBLICACIONES	30	4	0	1	0	23	2
LAB. DE HEMODERIVADOS	32	0	0	0	0	0	32
BIBLIOTECA MAYOR	14	8	1	2	0	3	0
HOSP. NAC. DE CLINICAS	490	0	0	0	0	0	490
HOSP. NAC. DE MATERNIDAD	299	0	0	0	0	0	299
UNIDADES DE INVESTIGACION	45	6	9	7	0	8	15
OTRAS DEPENDENCIAS	12	9	0	0	0	2	1

**PERSONAL NO DOCENTE SEGÚN NIVEL Y AGRUPAMIENTO - Año 1998**



**PERSONAL NO DOCENTE SEGUN ESTADO CIVIL - Año 1998**

Cargos ocupados al 31 de julio de 1998

CATEGORIA	TOTAL	ESTADO CIVIL				SIN DATO
		SOLTERO	CASADO	DIVORCIADO	VIUDO	
<b>TOTAL UNIVERSIDAD</b>	<b>2.670</b>	<b>759</b>	<b>1.601</b>	<b>201</b>	<b>42</b>	<b>67</b>
ADMINISTRATIVO	532	173	298	42	11	8
MANTENIMIENTO	174	30	134	6	2	2
SER. GENERALES	221	34	158	21	4	4
PROFESIONAL	22	6	13	2	1	0
TECNICO	210	61	124	19	3	3
ASISTENCIAL	1.511	455	874	111	21	50

NIVEL	TOTAL	ESTADO CIVIL				SIN DATO
		SOLTERO	CASADO	DIVORCIADO	VIUDO	
<b>TOTAL UNIVERSIDAD</b>	<b>2.670</b>	<b>759</b>	<b>1.601</b>	<b>201</b>	<b>42</b>	<b>67</b>
5	6	0	4	2	0	0
6	766	277	401	42	16	30
7	547	137	338	45	11	16
8	609	151	381	61	5	11
9	540	151	340	32	7	10
10	186	40	125	18	3	0
11	16	3	12	1	0	0

**PERSONAL NO DOCENTE SEGUN GRUPO DE EDADES - Año 1998**

Cargos ocupados al 31 de julio de 1998

CATEGORIA	EDAD											71 y +	SIN DATO	
	TOTAL	20 y -	21-25	26-30	31-35	36-40	41-45	46-50	51-55	56-60	61-65			65-70
<b>TOTAL UNIVERSIDAD</b>	<b>2.670</b>	<b>3</b>	<b>55</b>	<b>137</b>	<b>268</b>	<b>391</b>	<b>456</b>	<b>439</b>	<b>412</b>	<b>336</b>	<b>141</b>	<b>28</b>	<b>3</b>	<b>1</b>
ADMINISTRATIVO	532	0	8	23	68	97	89	79	79	66	15	7	0	1
MANTENIMIENTO	174	0	1	2	15	18	25	31	31	30	17	4	0	0
SER. GENERALES	221	1	0	4	11	18	34	49	41	28	26	7	2	0
PROFESIONAL	22	0	0	1	0	1	8	3	5	1	3	0	0	0
TECNICO	210	0	1	13	23	34	28	34	40	28	9	0	0	0
ASISTENCIAL	1.511	2	45	94	151	223	272	243	216	183	71	10	1	0

NIVEL	EDAD											71 y +	SIN DATO	
	TOTAL	20 y -	21-25	26-30	31-35	36-40	41-45	46-50	51-55	56-60	61-65			65-70
<b>TOTAL UNIVERSIDAD</b>	<b>2.670</b>	<b>3</b>	<b>55</b>	<b>137</b>	<b>268</b>	<b>391</b>	<b>456</b>	<b>439</b>	<b>412</b>	<b>336</b>	<b>141</b>	<b>28</b>	<b>3</b>	<b>1</b>
5	6	0	0	0	2	2	0	2	0	0	0	0	0	0
6	766	3	47	83	137	126	108	106	75	52	21	6	2	0
7	547	0	8	27	56	84	114	90	81	53	25	8	1	0
8	609	0	0	13	36	89	120	111	101	97	35	7	0	0
9	540	0	0	14	30	73	86	92	111	88	42	4	0	0
10	186	0	0	0	7	15	27	37	40	39	17	3	0	1
11	16	0	0	0	0	2	1	1	4	7	1	0	0	0



**PERSONAL DOCENTE SEGUN CATEGORIA Y DEDICACION SEGUN NIVEL DE INSTRUCCION - Año 1998**  
Cargos ocupados al 31 de julio de 1998

CATEGORIA	NIVEL DE INSTRUCCION									SIN DATO
	1	2	3	4	5	6	7	8	9	
<b>TOTAL</b>	<b>0</b>	<b>0</b>	<b>0</b>	<b>19</b>	<b>121</b>	<b>10</b>	<b>60</b>	<b>258</b>	<b>6.040</b>	<b>1.100</b>
TOTAL UNIVERSIDAD	7.608									
RECTOR-DECANOS	12	0	0	0	0	0	0	0	12	0
DIRECTIVOS (1)	14	0	0	0	0	0	0	0	13	1
SECRETARIOS (2)	80	0	0	0	3	0	1	2	69	5
OTROS DIRECCIVOS (3)	22	0	0	0	3	0	4	0	13	2
PROF. TITULARES	1.094	0	0	2	6	0	8	3	1023	52
PROF. ASOCIADOS	158	0	0	0	0	0	0	0	152	6
PROF. ADJUNTOS	1.361	0	0	0	2	0	5	4	1264	86
OTROS PROFESORES	95	0	0	1	23	0	10	3	44	14
JEFES TRAB. PRACTICOS	3.321	0	0	1	11	3	8	31	2827	440
AYUDANTES (5)	832	0	0	8	12	1	9	44	544	214
AYUDANTES (6)	321	0	0	0	1	0	2	109	27	182
PRECEPTORES (7)	198	0	0	4	50	3	6	52	20	63
OTROS (8)	100	0	0	3	10	3	7	10	32	35

DEDICACION	NIVEL DE INSTRUCCION									SIN DATO
	1	2	3	4	5	6	7	8	9	
<b>TOTAL</b>	<b>0</b>	<b>0</b>	<b>0</b>	<b>19</b>	<b>121</b>	<b>10</b>	<b>60</b>	<b>258</b>	<b>6.040</b>	<b>1.100</b>
TOTAL UNIVERSIDAD	7.608									
EXCLUSIVA	1.060	0	0	0	19	1	4	15	908	113
SEMIEXCLUSIVA	2.529	0	0	4	10	2	18	29	2.273	193
SIMPLE	4.019	0	0	15	92	7	38	214	2.859	794

<b>DOCENTES DE HORAS CATEDR</b>	<b>808</b>	<b>0</b>	<b>0</b>	<b>2</b>	<b>9</b>	<b>2</b>	<b>95</b>	<b>26</b>	<b>534</b>	<b>140</b>
---------------------------------	------------	----------	----------	----------	----------	----------	-----------	-----------	------------	------------

REFERENCIAS: 1 - No estudió  
2 - Primario incompleto  
3 - Primario completo  
4 - Secundario incompleto  
5 - Secundario completo  
6 - Terciario incompleto  
7 - Terciario completo  
8 - Universitario incompleto  
9 - Universitario completo

**PERSONAL DOCENTE SEGUN NIVEL DE INSTRUCCION - AÑO 1998**

Cargos ocupados al 31 de julio de 1998

DEPENDENCIA	TOTAL	NIVEL DE INSTRUCCION									SIN DATO
		1	2	3	4	5	6	7	8	9	
<b>TOTAL</b>	<b>7.608</b>	<b>0</b>	<b>0</b>	<b>0</b>	<b>19</b>	<b>121</b>	<b>10</b>	<b>60</b>	<b>258</b>	<b>6.040</b>	<b>1.100</b>
FAC. DE ARQUITECTURA	548	0	0	0	0	3	1	2	8	496	38
FAC. DE CS. EXACTAS	1.088	0	0	0	7	9	2	7	31	853	179
FAC. DE CS. QUIMICAS	415	0	0	0	0	0	0	0	2	253	160
FAC. DE CS. AGROPECUARIAS	343	0	0	0	0	1	0	1	10	292	39
FAC. DE MAT., AST. Y FISICA	200	0	0	0	3	2	0	0	14	137	44
FAC. DE CS. MEDICAS	1.436	0	0	0	0	1	1	0	16	1283	135
FAC. DE ODONTOLOGIA	432	0	0	0	0	0	0	0	34	370	28
FAC. DE DERECHO	621	0	0	0	0	3	0	0	1	526	91
ESC. DE TRABAJO SOCIAL	98	0	0	0	1	0	0	0	4	87	6
ESC. DE CS. DE LA INFORMACION	193	0	0	0	0	0	0	0	3	166	24
FAC. DE CS. ECONOMICAS	559	0	0	0	0	1	0	0	41	493	24
FAC. DE FILOSOFIA	855	0	0	0	2	11	0	18	6	677	141
ESC. SUP. DE LENGUAS	214	0	0	0	1	8	0	1	2	187	15
COL. MANUEL BELGRANO	202	0	0	0	0	48	4	22	35	56	37
COL. NAC. DE MONSERRAT	118	0	0	0	0	8	0	2	29	31	48
RECTORADO Y SUS SECRETARIAS	139	0	0	0	4	5	0	4	15	84	27
DIR. DE BIENESTAR ESTUDIANTIL	38	0	0	0	0	21	0	1	0	2	14
DIR. GRAL. DE PUBLICACIONES	0	0	0	0	0	0	0	0	2	3	27
LAB. DE HEMODERIVADOS	32	0	0	0	0	0	0	0	0	0	0
BIBLIOTECA MAYOR	0	0	0	0	0	0	0	0	0	0	0
HOSP. NAC. DE CLINICAS	0	0	0	0	0	0	0	0	0	0	0
HOSP. NAC. DE MATERNIDAD	0	0	0	0	0	0	0	2	5	43	21
UNIDADES DE INVESTIGACION	73	0	0	0	0	0	2	2	0	0	0
OTRAS DEPENDENCIAS	4	0	0	0	1	0	0	0	0	1	2

REFERENCIAS: 1 - No estudió

2 - Primario incompleto

3 - Primario completo

4 - Secundario Incompleto

5 - Secundario completo

6 - Terciario Incompleto

7 - Terciario completo

8 - Universitario Incompleto

9 - Universitario completo

**PERSONAL NO DOCENTE SEGUN NIVEL DE INSTRUCCION - Año 1998**

Cargos ocupados al 31 de julio de 1998

CATEGORIA	NIVEL DE INSTRUCCION									
	1	2	3	4	5	6	7	8	9 SIN DATO	
<b>TOTAL UNIVERSIDAD</b>	<b>3</b>	<b>108</b>	<b>504</b>	<b>573</b>	<b>422</b>	<b>11</b>	<b>41</b>	<b>294</b>	<b>641</b>	<b>73</b>
ADMINISTRATIVO	1	3	17	82	131	3	16	112	153	14
MANTENIMIENTO	0	26	91	44	9	0	0	2	1	1
SER. GENERALES	2	39	108	51	10	0	0	3	1	7
PROFESIONAL	0	0	0	0	0	0	0	1	20	1
TECNICO	0	3	18	39	32	1	6	44	62	5
ASISTENCIAL	0	37	270	357	240	7	19	132	404	45

NIVEL	NIVEL DE INSTRUCCION									
	1	2	3	4	5	6	7	8	9 SIN DATO	
<b>TOTAL UNIVERSIDAD</b>	<b>3</b>	<b>108</b>	<b>504</b>	<b>573</b>	<b>422</b>	<b>11</b>	<b>41</b>	<b>294</b>	<b>641</b>	<b>73</b>
5	0	0	0	4	1	0	1	0	0	0
6	2	54	237	174	104	5	13	83	58	36
7	1	25	99	131	91	2	9	60	109	20
8	0	21	112	162	111	1	6	65	121	10
9	0	7	55	81	81	3	8	58	242	5
10	0	1	1	20	33	0	4	28	97	2
11	0	0	0	1	1	0	0	0	14	0

REFERENCIAS: 1 - No estudió

2- Primario incompleto

3 - Primario completo

4 - Secundario incompleto

5- Secundario completo

6 - Terciario incompleto

7 - Terciario completo

8 - Universitario incompleto

9 - Universitario completo

**PERSONAL NO DOCENTE SEGUN NIVEL DE INSTRUCCION - AÑO 1998**

Cargos ocupados al 31 de julio de 1998

DEPENDENCIAS	NIVEL DE INSTRUCCION									SIN DATO
	1	2	3	4	5	6	7	8	9	
<b>TOTAL</b>	<b>3</b>	<b>108</b>	<b>504</b>	<b>573</b>	<b>422</b>	<b>11</b>	<b>41</b>	<b>294</b>	<b>641</b>	<b>73</b>
<b>TOTAL DE LA UNIVERSIDAD</b>	<b>0</b>	<b>2</b>	<b>7</b>	<b>11</b>	<b>15</b>	<b>0</b>	<b>3</b>	<b>11</b>	<b>21</b>	<b>1</b>
FAC. DE ARQUITECTURA	1	11	17	27	15	0	2	19	15	3
FAC. DE CS. EXACTAS	0	3	11	15	21	0	1	4	23	6
FAC. DE CS. QUIMICAS	0	7	19	8	15	0	0	3	10	3
FAC. DE CS. AGROPECUARIAS	0	2	4	14	10	0	3	6	10	0
FAC. DE MAT., AST. Y FISICA	0	8	43	85	91	3	15	47	116	5
FAC. DE CS. MEDICAS	0	3	18	27	24	2	1	21	21	1
FAC. DE ODONTOLOGIA	0	3	4	12	11	0	1	12	16	4
FAC. DE DERECHO	0	0	3	0	2	0	0	5	4	0
ESC. DE TRABAJO SOCIAL	0	1	2	3	1	0	0	3	2	0
ESC. DE CS. DE LA INFORMACION	2	4	10	16	12	0	0	14	10	1
FAC. DE CS. ECONOMICAS	0	5	17	11	9	1	1	15	19	2
FAC. DE FILOSOFIA	0	1	4	2	10	0	0	1	1	0
ESC. SUP. DE LENGUAS	0	3	13	5	14	0	2	7	9	0
COL. MANUEL BELGRANO	0	2	15	4	4	0	0	3	6	0
COL. NAC. DE MONSERRAT	0	24	83	77	41	1	9	49	80	5
RECTORADO Y SUS SECRETARIAS	0	11	32	26	5	1	0	12	34	4
DIR. DE BIENESTAR ESTUDIANTIL	0	2	7	10	6	1	1	1	2	0
DIR. GRAL. DE PUBLICACIONES	0	2	6	10	2	0	0	6	6	0
LAB. DE HEMODERIVADOS	0	1	1	1	1	1	0	2	7	0
BIBLIOTECA MAYOR	0	6	110	132	57	0	1	19	129	36
HOSP. NAC. DE CLINICAS	0	6	65	71	54	1	1	22	79	0
HOSP. NAC. DE MATERNIDAD	0	1	13	5	2	0	0	12	10	2
UNIDADES DE INVESTIGACION	0	0	0	1	0	0	0	0	11	0
OTRAS DEPENDENCIAS	0	0	0	0	0	0	0	0	0	0

2- Primario Incompleto  
3 - Primario completo  
4 - Secundario Incompleto

7 - Terciario completo  
8 - Universitario incompleto  
9 - Universitario completo

## **CAPITULO VI**

## **INDICADORES**

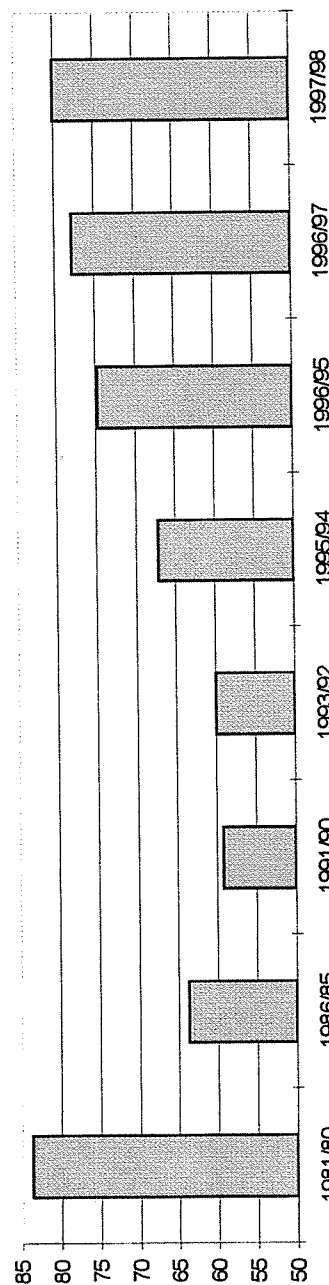
# ALUMNOS. INDICES DE RETENCION DURANTE EL PRIMER AÑO DE LA CARRERA.

Período 1981 - 1998

En porcentajes

Dependencia	1981/80	1986/85	1991/90	1993/92	1995/94	1996/95	1996/97	1997/98
Fac. de Arquitectura	83	79	39	64	44	66	73	74
Fac. de Ciencias Exactas	94	61	s/d	70	78	91	75	71
Fac. de Ciencias Químicas	72	72	s/d	s/d	37	85	94	85
Fa. M. A. F.	56	41	44	0	42	43	44	47
Fac. de Ciencias Agropecuarias	69	45	63	93	49	70	84	57
Fac. de Derecho	98	48	68	83	75	70	78	87
Esc. de Trabajo Social	63	50	53	75	58	80	70	74
Esc. de Cs. de la Información	78	53	51	58	64	61	62	65
Fac. de Cs. Económicas	92	65	66	62	61	68	74	76
Fac. de Medicina	106	84	50	62	89	86	82	105
Esc. de Auxiliares de la Medicina	93	67	63	61	85	89	84	82
Esc. de Fisioterapia	96	82	64	s/d	79	91	110	84
Esc. de Fonoaudiología	90	70	73	64	85	63	81	95
Esc. de Enfermería	84	70	78	77	91	100	89	87
Esc. de Nutrición	96	89	66	73	85	91	111	106
Fac. de Odontología	92	61	69	75	72	69	70	74
Fac. de Filosofía	76	66	46	7	72	74	73	84
Esc. Superior de Lenguas	70	41	53	35	43	47	45	84
<b>Promedio Universidad</b>	<b>84</b>	<b>64</b>	<b>59</b>	<b>60</b>	<b>67</b>	<b>75</b>	<b>78</b>	<b>80</b>

Expresa la relación entre los alumnos que se reinscriben en una carrera en un año determinado y el total de ingresantes a esa misma carrera en el año anterior.

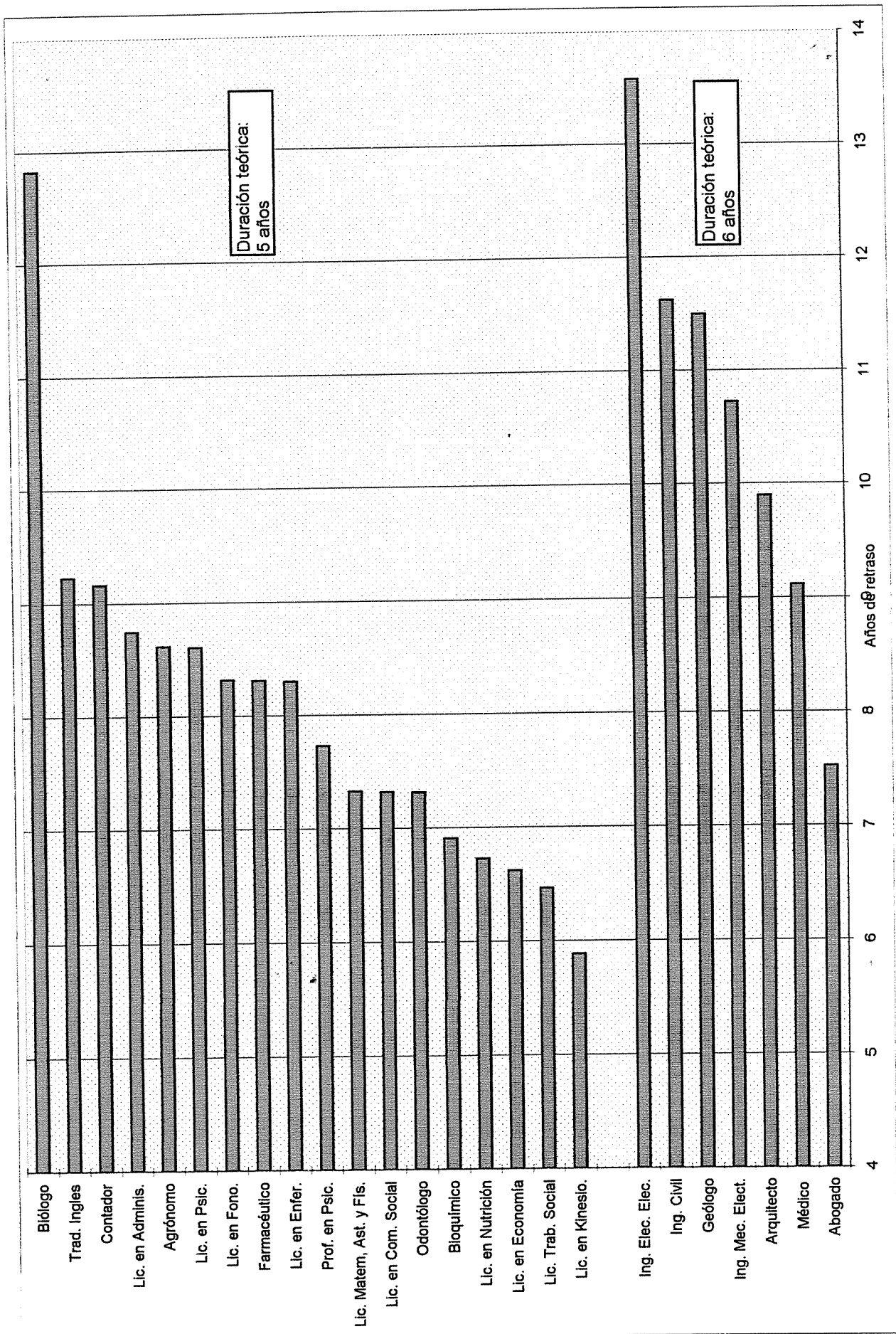


**AÑOS DE RETRASO EN LAS CARRERAS (PORCENTAJES) - EGRESADOS 1997**

DEPENDENCIAS Títulos	Total	En Término	AÑOS DE ATRASO					DUR. REAL	
			1	2	3	4	5 y más	Años	Meses
<b>CARRERAS DE SEIS AÑOS</b>									
<b>FAC. DE ARQUITECTURA Y URB.</b> Arquitecto	262	5,7	17,2	14,5	11,5	11,8	39,3	9	11
<b>FAC. DE CIENCIAS EXACTAS</b>									
Ing. Civil	81	2,5	8,6	12,3	14,8	11,1	50,6	11	8
Ing. Mecánico Electricista	29	0,0	13,8	24,1	20,7	17,2	24,1	10	9
Ing. Electricista Electrónico	31	0,0	0,0	0,0	0,0	3,2	96,8	13	7
Geólogo	11	0,0	0,0	27,3	18,2	9,1	45,5	11	6
<b>FAC. DE DERECHO</b> Abogado	588	16,5	19,6	16,5	13,9	9,9	23,6	7	6
<b>FAC. DE CS. MEDICAS</b> Médico Cirujano	621	15,9	19,2	15,0	11,4	11,9	26,6	9	1
<b>CARRERAS DE CINCO AÑOS</b>									
<b>FAC. DE CIENCIAS EXACTAS</b> Biólogo	48	6,3	22,9	10,4	14,6	22,9	22,9	12	10
<b>FAC. DE CIENCIAS QUIMICAS</b>									
Farmacéutico	96	24,0	9,4	12,5	10,4	13,5	30,2	8	4
Bioquímico	70	15,7	40,0	11,4	17,1	8,6	7,1	6	11
<b>Fa. M. A. F.</b> Lic. en Matem, Astron. y Física	21	38,1	14,3	14,3	9,5	9,5	14,3	7	4
<b>FAC. DE CS. AGROPECUARIAS</b> Ing. Agrónomo	45	2,2	8,9	26,7	20,0	17,8	24,4	8	7
<b>FAC. DE DERECHO</b>									
Lic. en Trabajo Social (*)	60	51,7	16,7	13,3	10,0	0,0	8,3	6	6
Lic. en Comunicación Social	159	13,2	37,1	18,9	7,5	8,8	14,5	7	4
<b>FAC. DE CIENCIAS ECONÓMICAS</b>									
Contador Público	370	1,4	33,0	20,0	14,9	7,3	23,5	9	2
Lic. en Economía	16	18,8	50,0	12,5	6,3	0,0	12,5	6	8
Lic. en Administración	72	1,4	20,8	19,4	20,8	9,7	27,8	8	9
<b>FAC. DE CIENCIAS MEDICAS</b>									
Lic. en Kinesología y Fisioterapia	376	56,4	22,9	9,3	4,5	3,2	3,7	5	11
Lic. en Fonoaudiología	28	10,7	0,0	21,4	35,7	0,0	32,1	8	4
Lic. en Enfermería	105	27,6	9,5	9,5	14,3	18,1	21,0	8	4
Lic. en Nutrición	68	17,6	33,8	27,9	11,8	2,9	5,9	6	9
<b>FAC. DE ODONTOLOGIA</b> Odontólogo	266	22,9	25,9	15,0	8,6	9,4	18,0	7	4
<b>FAC. DE FILOSOFIA Y HUMANIDADES</b>									
Lic. en Psicología	278	1,4	16,5	27,3	14,0	11,2	29,5	8	7
Prof. en Psicología	49	28,6	30,6	8,2	2,0	6,1	24,5	7	9
<b>ESCUELA DE LENGUAS</b> Traductorado Ingles	52	23,1	13,5	15,4	1,9	5,8	40,4	9	3

(\*) Tanto para el calculo de los porcentajes como en la duración no se tuvieron en cuenta los 83 egresados con ingreso 96 por equivalencia.

# DURACION REAL DE LAS CARRERAS - Año 1997





RELACION ALUMNOS POR DOCENTES Y NO DOCENTES, POR DEPENDENCIAS - Año 1998

AREAS DEPENDENCIAS	TOTAL DE ALUMNOS	RELACION ALUMNOS / DOCENTE			RELACION Alum/No doc
		Total	Profesores	Auxiliares	
<b>AREA CIENCIAS BASICAS</b>	<b>20.440</b>	<b>14</b>	<b>32</b>	<b>26</b>	<b>54</b>
FAC. DE ARQUIT., URB. Y DISEÑO	7.955	28	80	43	112
FAC. DE CS. EXACTAS, FIS. Y NAT.	5.428	12	21	26	49
FAC. DE CIENCIAS QUIMICAS	3.998	16	43	25	48
FAC. DE MATEM., AST. Y FISICA	936	6	13	13	19
FAC. DE CS. AGROPECUARIAS	2.123	9	25	14	33
<b>AREA CIENCIAS SOCIALES</b>	<b>37.269</b>	<b>56</b>	<b>129</b>	<b>100</b>	<b>236</b>
FAC. DE DERECHO Y CS SOCIALES	22.656	54	125	96	255
Abogacía	16.695	62	147	108	265
Trabajo Social	1.439	27	53	54	103
Ciencias de la Información	4.522	47	111	80	377
FAC. DE CIENCIAS ECONOMICAS	14.613	60	134	107	212
<b>AREA CIENCIAS MEDICAS</b>	<b>29.407</b>	<b>32</b>	<b>100</b>	<b>47</b>	<b>55</b>
FAC. DE CIENCIAS MEDICAS	24.857	34	108	50	60
FAC. DE ODONTOLOGIA	4.550	24	71	35	39
<b>AREA CIENCIAS HUMANAS</b>	<b>17.355</b>	<b>34</b>	<b>51</b>	<b>105</b>	<b>175</b>
FAC. DE FILOSOFIA Y HUMANID.	13.877	33	54	88	173
ESC. SUPERIOR DE LENGUAS	3.478	38	48	443	183

1 En el cálculo de las relaciones sólo se han tenido en cuenta las dependencias que imparten enseñanza universitaria.

2 La relación corresponde a la cantidad de alumnos por cargos docentes equivalentes a dedicación exclusiva. El valor de la equivalencia a dedicación exclusiva, ha sido calculado ponderando los de dedicación exclusiva por 1 (45 hs), los de semidedicación por 0,56 (25 hs) y los de tiempo simple por 0,3 (entre 12 y 15 hs).

3 Para el cálculo de la relación se han excluido los cargos incorporados en la categoría "Otros docentes"

## Definiciones básicas

- **Nuevos inscriptos:** alumnos que, habiendo cumplido con los requisitos necesarios para ingresar, reglamentados por la Universidad, son admitidos por primera vez en una determinada carrera.
- **Reinscriptos:** alumnos a los que se les actualiza su matrícula en la misma carrera equivalente, en un año académico posterior.
- **Total de Alumnos:** es la sumatoria de los nuevos inscriptos y de los reinscriptos.
- **Egresados:** son aquellos alumnos de las carreras de grado y/o post-grado que han completado todos los cursos y requisitos académicos de la carrera a la que pertenecen.

## Aclaraciones sobre las categorías de personal docente

- **Directivos:** Directores de Escuela e Instituto. Director de Escuela Superior. Rector de la primera categoría. Vicedecano. Secretarios de la Universidad. Secretarios de las Facultades. Secretarios de primera. Secretarios de Escuela Superior. Vicerrector de primera. Regente de primera. Subregente de primera. Vicedirector de Escuela Superior. Director de tercera. Regente de Escuela Superior. Regente de primera de Escuela Superior. Vicedirector ind. 256 puntos. Director de Educación Artística.
- **Otros Profesores:** Profesor de tiempo completo. Profesor Jefe de Trabajos Prácticos. Profesor de Centro Deportivo. Profesor de Escuela Superior. Jefe de Departamento. Jefe de Gabinete Psicopedagógico.
- **Ayudantes:** Ayudante de Clase Práctica. Ayudante de primera categoría. Ayudante de segunda. Maestro Ayudante de Trabajos Prácticos. Maestros de Taller. Auxiliar Docente de primera y segunda categoría. Técnico de Trabajos Prácticos. Ayudante Técnico de Centro Deportivo. Ayudante Alumno Clase A y B.
- **Otros (personal docente):** Preceptores. Jefe de Preceptores de primera. Jefe de Preceptores de Escuela Superior. Asesor Pedagógico. Bibliotecario Colegio Nacional de Monserrat. Bibliotecario de la Escuela Superior de Lenguas. Gabinetista Psicopedagógico.

Nota: el capítulo de Estadísticas Financieras y Gasto por alumno serán confeccionados a la brevedad en un fascículo separado de este Anuario.