



ANUARIO ESTADISTICO

1995

UNIVERSIDAD
NACIONAL DE CORDOBA

DEPARTAMENTO DE
ESTADISTICA

Lic. SOFIA ACUÑA
SECRETARIA DE ASUNTOS ACADMICOS
UNIVERSIDAD NACIONAL DE CORDOBA

Este trabajo fue realizado por el Departamento de Estadística dependiente de la Secretaría de Asuntos Académicos de la Universidad Nacional de Córdoba. Complementa una publicación anterior titulada "Síntesis Estadística 1994/1995" entregada a las autoridades universitarias en setiembre de 1995.

El Departamento de Estadística agradece la colaboración del personal de los Despachos de Alumnos, cuyo trabajo hace posible contar cada año con un conjunto de datos de gran utilidad para la Universidad y que, además, es objeto de consulta permanente por diferentes tipos de usuarios.

Quienes estén interesados en ampliar la información contenida en el presente trabajo, o consultar la "Síntesis Estadística 1994/1995", pueden dirigirse a la sede del Departamento de Estadística (Obispo Trejo 242, 2° piso, 5009 Córdoba, teléfono/fax 051-256060).

Lic. Ana María Brígido

Córdoba, julio de 1996.

CONTENIDOS

I. ALUMNOS

II. EGRESADOS

III. ESTADISTICAS FINANCIERAS

IV. ALGUNOS INDICADORES

ALUMNOS

UNIVERSITARIOS



UNIVERSIDAD NACIONAL DE CORDOBA
TOTAL DE ALUMNOS Y NUEVOS INSCRIPTOS - 1995

AREAS	TOTAL ALUMNOS		NUEVOS INSCRIPTOS	
	Total	Varones	Total	Varones
TOTAL UNIVERSIDAD	86,121	38,059	18,669	7,559
AREA CIENCIAS BASICAS	18,251	10,683	3,244	1,830
FAC. DE ARQUITECTURA	6,431	3,915	1,464	867
Arquitectura	5,336	3,098	1156	638
Diseño Industrial	1,095	817	308	229
FAC. DE C.EXACTAS,FISICAS Y NATURALES	5,463	4,033	739	474
Ing. Civil	1,150	975	140	112
Ing. Mecánica Electricista	526	510	60	60
Ing. Electricista Electrónico	299	279	0	0
Ing. Mecánica Aeronáutica	492	447	65	60
Ing. Agrimensor	47	42	0	0
Agrimensura	92	74	8	8
Ing. Químico Industrial	522	274	148	77
Ing. Electrónica	803	751	56	52
Ciencias Biológicas	846	263	192	62
Prof. en Ciencias Naturales	143	20	20	5
Ciencias Geológicas	241	161	27	18
Químico Industrial	81	42	0	0
Técnico Constructor	109	95	0	0
Constructor	62	51	23	20
Mecánico Electricista	45	44	0	0
Vial	5	5	0	0
FAC. DE CIENCIAS QUIMICAS	4,262	1,227	582	191
Ciclo Basico	1,384	433	556	182
Lic. en Química	124	66	2	0
Lic. en Química-Farmacéutica	1,685	432	9	2
Lic. en Bioquímica-Clínica	1,069	296	15	7
FAC. DE MATEMATICA, ASTRON. Y FISICA	495	297	175	96
Lic. en Matemática	64	26	23	9
Prof. en Matemática	48	7	14	2
Lic. en Astronomía	87	49	25	10
Lic. en Física	162	124	41	26
Prof. en Física	23	11	0	0
Lic. en Computación	111	80	72	49
FAC. C.AGROPECUARIAS(Ing.Agronómica)	1,600	1,211	284	202
AREA CIENCIAS SOCIALES	31,928	15,255	7,259	3,152
FAC. DE DERECHO Y CIENCIAS SOCIALES	19,144	8,426	4,232	1,700
Abogacía	15,170	7,084	2798	1200
Lic. en Trabajo Social	828	67	286	18
Lic. en Comunicación Social	3,146	1,275	1148	482
FAC. DE CIENCIAS ECONOMICAS	12,784	6,829	3,027	1,452
Contador Público	9,969	5,240	2379	1131
Lic. en Administración	2,284	1,267	491	241
Lic. en Economía	531	322	157	80



UNIVERSIDAD NACIONAL DE CORDOBA
TOTAL DE ALUMNOS Y NUEVOS INSCRIPTOS - 1995

AREAS	TOTAL ALUMNOS		NUEVOS INSCRIPTOS	
	Total	Varones	Total	Varones
AREA CIENCIAS MEDICAS	23,359	9,348	5,114	1,854
FAC. DE CIENCIAS MEDICAS	19,326	7,777	4,180	1,494
Medicina	11,699	5,819	2048	957
Técnico en Laboratorio Clínico	289	64	113	25
Técnico en Radiología y Ter. Radiante	929	411	356	165
Kinesiología y Fisioterapia	3,452	1,178	668	233
Fonoaudiología	732	25	279	8
Enfermería	1,163	183	414	73
Nutrición	1,062	97	302	33
FAC. DE ODONTOLOGIA (Odontología)	4,033	1,571	934	360
AREA CIENCIAS HUMANAS	12,583	2,773	3,052	723
FAC. DE FILOSOFIA	9,607	2,465	2,180	603
Filosofía	357	198	120	54
Letras Clásicas	52	14	22	5
Letras Modernas	354	87	124	29
Historia	636	218	118	46
Ciencias de la Educación	435	62	111	20
Psicología	5,150	963	1099	217
Bibliotecario	107	16	20	3
Archivero	87	27	20	6
Prof. en Perfec. Instrumental	24	8	2	0
Lic. en Perfec. Instrumental	55	17	9	4
Prof. en Comp. Musical	51	32	5	3
Lic. en Comp. Musical	188	119	33	23
Prof. en Educación Musical	72	13	4	0
Ciclo Básico en Plástica	694	127	202	37
Lic. en Pintura	226	37	3	1
Prof. Sup. en Artes Plásticas (Pintura)	47	5	0	0
Lic. en Escultura	51	12	0	0
Prof. Sup. en Artes Plásticas (Escultura)	7	0	0	0
Lic. en Grabado	78	7	0	0
Prof. Sup. en Artes Plásticas (Grabado)	14	1	1	0
Teatro	169	56	56	13
Cine	753	446	231	142
ESC. SUPERIOR DE LENGUAS	2,976	308	872	120
Lic. en Lengua y Lit. Castellana	92	7	23	4
Prof. de Castellano, Lit. y Latín	143	11	36	4
Lic. en Lengua Inglesa	126	21	27	4
Traductorado de Inglés	1,241	146	418	60
Prof. de Inglés	888	85	240	31
Lic. en Lengua Francesa	26	5	6	2
Traductorado de Francés	85	10	29	6
Prof. de Francés	87	6	22	1
Lic. en Lengua Italiana	24	1	3	0
Traductorado de Italiano	78	3	21	2
Prof. de Italiano	54	2	15	1
Lic. en Lengua Alemana	13	5	3	2
Traductorado de Alemán	70	4	21	2
Prof. de Alemán	49	2	8	1

UNIVERSIDAD NACIONAL DE CORDOBA

TOTAL DE ALUMNOS 1996 -DATOS PROVISORIOS AL 30/06/96-

Departamento de Estadística

AREAS	Total	Nuevos Inscriptos	Reinscriptos
TOTAL UNIVERSIDAD	92724	18468	31630/74256
AREA CIENCIAS BASICAS	18018	2888	4738 / 15130
FAC. DE ARQUITECTURA	5694	1106	1757 4588
Arquitectura	4763	879	1393 3884
Diseño Industrial	931	227	364 704
FAC. DE C.EXACTAS,FISICAS Y NATURALES	5430	797	4384 4633
Ing. Civil			Sin datos por carrera
Ing. Mecánica Electricista			
Ing. Electricista Electrónico			
Ing. Mecánica Aeronáutica			
Ing. Agrimensor			
Agrimensura			
Ing. Químico Industrial			
Ing. Electrónica			
Ciencias Biológicas			
Prof. en Ciencias Naturales			
Ciencias Geológicas			
Químico Industrial			
Técnico Constructor			
Constructor			
Mecánico Electricista			
Vial			
FAC. DE CIENCIAS QUIMICAS	4552	449	870 4103
Ciclo Basico	1440	449	991
Lic. en Química	114	0	114
Lic. en Química-Farmacéutica	1631	0	1631
Lic. en Bioquímica-Clinica	1367	0	1367
FAC. DE MATEMATICA, ASTRON. Y FISICA	577	256	306 321
Lic. en Matemática	75	41	45 34
Prof. en Matemática	69	30	42 39
Lic. en Astronomía	88	28	33 60
Lic. en Física	140	35	40 105
Prof. en Física	27	4	7 23
Lic. en Computación	178	118	436 60
FAC. C.AGROPECUARIAS(Ing.Agronómica)	1765	280	421 1485
AREA CIENCIAS SOCIALES	36256	6709	13235 29547
FAC. DE DERECHO Y CIENCIAS SOCIALES	22744	3975	8680 18769
Abogacía	17103	2410	6600 14693
Lic. en Trabajo Social	1050	389	562 661
Lic. en Comunicación Social	4591	1176	1516 3415
FAC. DE CIENCIAS ECONOMICAS	13512	2734	4337 10778
Contador Público	10687	2125	8562
Lic. en Administración	2229	428	1801
Lic. en Economía	596	181	415

UNIVERSIDAD NACIONAL DE CORDOBA

TOTAL DE ALUMNOS 1996 -DATOS PROVISORIOS AL 30/06/96-

Departamento de Estadística

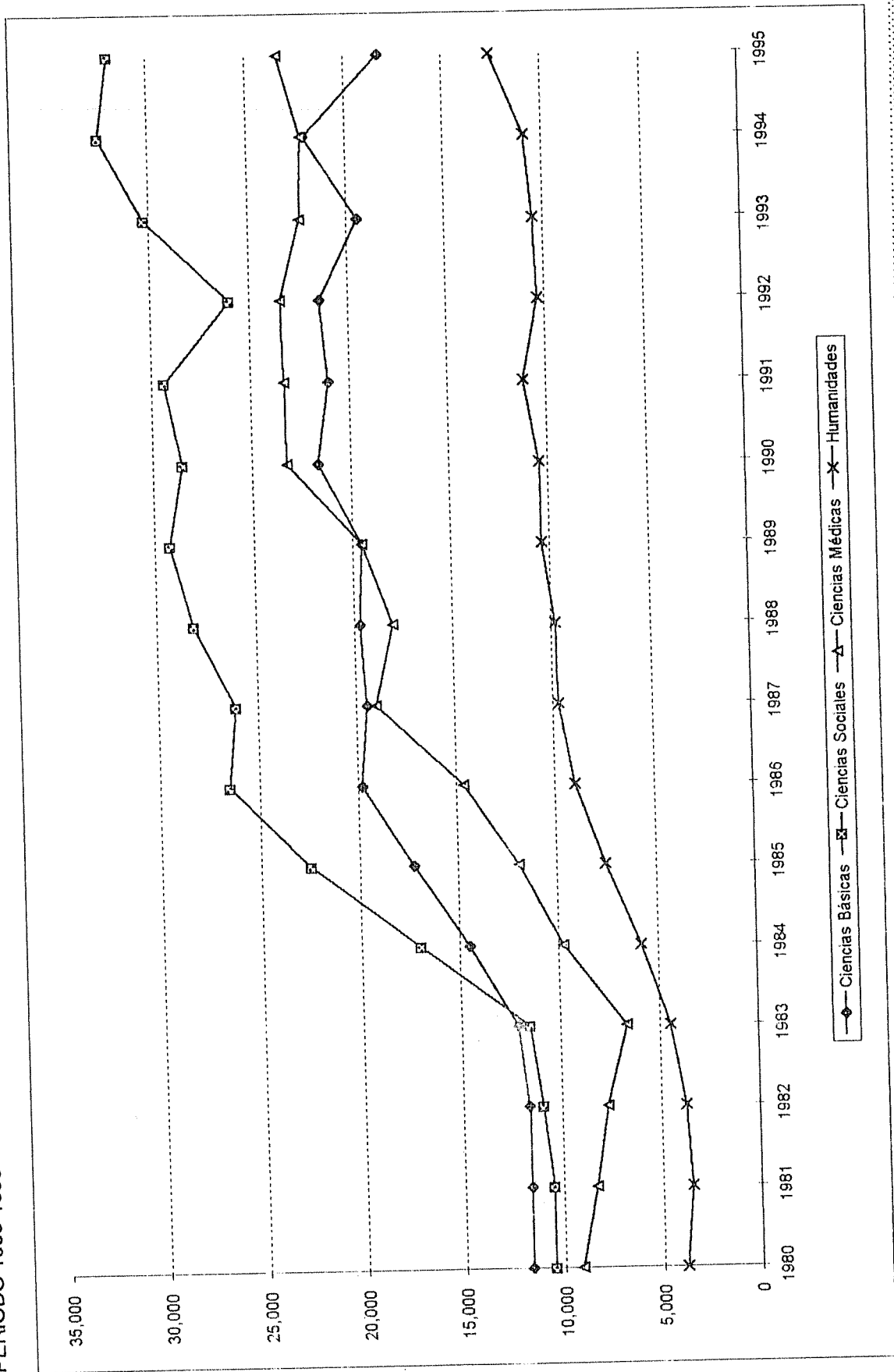
ÁREAS	Total	Nuevos Inscriptos	Reinscritos
AREA CIENCIAS MEDICAS	23236	4894	8718 18342
FAC. DE CIENCIAS MEDICAS	19457	3831	7652 15626
Medicina	10900	(335) 1300	3988 9600
Técnico en Laboratorio Clínico	346	139	217 207
Técnico en Radiología y Ter. Radiante	1186	364	640 822
Kinesiología y Fisioterapia	3591	672	1462 2919
Fonoaudiología	380	160	260 220
Enfermería	1442	489	(384) 953
Nutrición	1612	707	706 905
FAC. DE ODONTOLOGIA (Odontología)	3779	1063	(1060) 2716
AREA CIENCIAS HUMANAS	15214	3977	4945 11237
FAC. DE FILOSOFIA	12208	3140	4138 9068
Filosofía	358	114	165 244
Letras Clásicas	47	11	16 36
Letras Modernas	440	132	162 308
Historia	564	165	236 399
Ciencias de la Educación	515	176	223 339
Psicología	7086	1427	2212 5659
Bibliotecario	163	54	52 109
Archivero	98	30	29 68
Música	490	201	204 289
Plástica	1213	303	306 910
Teatro	233	108	110 125
Cine	1001	419	(418) 582
ESC. SUPERIOR DE LENGUAS	3006	837	(807) 2169
Lic. en Lengua y Lit. Castellana	97	18	79
Prof. de Castellano, Lit. y Latín	151	33	118
Lic. en Lengua Inglesa	121	28	93
Traductorado de Inglés	1279	413	866
Prof. de Inglés	913	248	665
Lic. en Lengua Francesa	22	0	22
Traductorado de Francés	69	20	49
Prof. de Francés	63	11	52
Lic. en Lengua Italiana	25	2	23
Traductorado de Italiano	77	26	51
Prof. de Italiano	49	7	42
Lic. en Lengua Alemana	20	1	19
Traductorado de Alemán	72	22	50
Prof. de Alemán	48	8	40

UNIVERSIDAD NACIONAL DE CORDOBA
TOTAL DE ALUMNOS POR DEPENDENCIAS SEGUN AREAS DE ESTUDIO. PERIODO 1970-1995

AREAS	1970	1975	1980	1985	1990	1995
TOTAL UNIVERSIDAD	33,070	50,504	35,062	59,173	83,815	86,121
AREA CIENCIAS BASICAS Y TECNOLOGICAS	8,192	14,272	11,647	17,211	21,683	18,251
FAC. DE ARQUITECTURA	1,986	3,414	1,843	3,174	5,636	6,431
FAC. DE C. EXACTAS, FISICAS Y NATURALES	4,026	6,708	6,316	8,717	8,252	5,463
FAC. DE CIENCIAS QUIMICAS	1,386	2,491	1,905	3,256	5,508	4,262
FAC. DE MATEMATICA, ASTRON. Y FISICA	169	280	230	479	589	495
FAC. DE CIENCIAS AGROPECUARIAS	625	1,379	1,353	1,585	1,648	1,600
AREA CIENCIAS SOCIALES	9,559	15,113	10,475	22,461	28,518	31,928
FAC. DE DERECHO	5,510	8,254	5,309	13,881	19,147	19,144
<i>Derecho</i>	5,164	6,897	4,527	11,591	16,444	15,170
<i>Trabajo Social</i>	346	259	242	919	824	928
<i>Ciencias de la Información</i>	-	1,104	546	1,371	1,879	3,146
FAC. DE CIENCIAS ECONOMICAS	4,049	6,859	5,166	8,580	9,371	12,784
AREA CIENCIAS MEDICAS	10,447	14,968	9,141	11,941	23,209	23,359
FAC. DE CIENCIAS MEDICAS	9,424	13,839	8,173	10,157	19,988	19,326
<i>Medicina</i>	8,209	11,334	6,954	7,344	12,560	11,689
<i>Auxiliares de la Medicina</i>	328	713	274	631	1,484	1,218
<i>Kinesiología y Fisioterapia</i>	435	955	313	1,339	3,832	3,452
<i>Fonoaudiología</i>	104	151	88	166	471	732
<i>Enfermería</i>	145	337	323	289	658	1,163
<i>Nutrición</i>	229	355	216	378	983	1,062
FAC. DE ODONTOLOGIA	1,023	1,129	968	1,784	3,221	4,033
AREA HUMANIDADES	4,872	6,151	3,799	7,560	10,455	12,583
FAC. DE FILOSOFIA Y HUMANIDADES	3,868	4,767	2,563	5,635	8,070	9,607
ESCUELA SUPERIOR DE LENGUAS	1,004	1,384	1,236	1,925	2,385	2,976

Departamento de Estadística

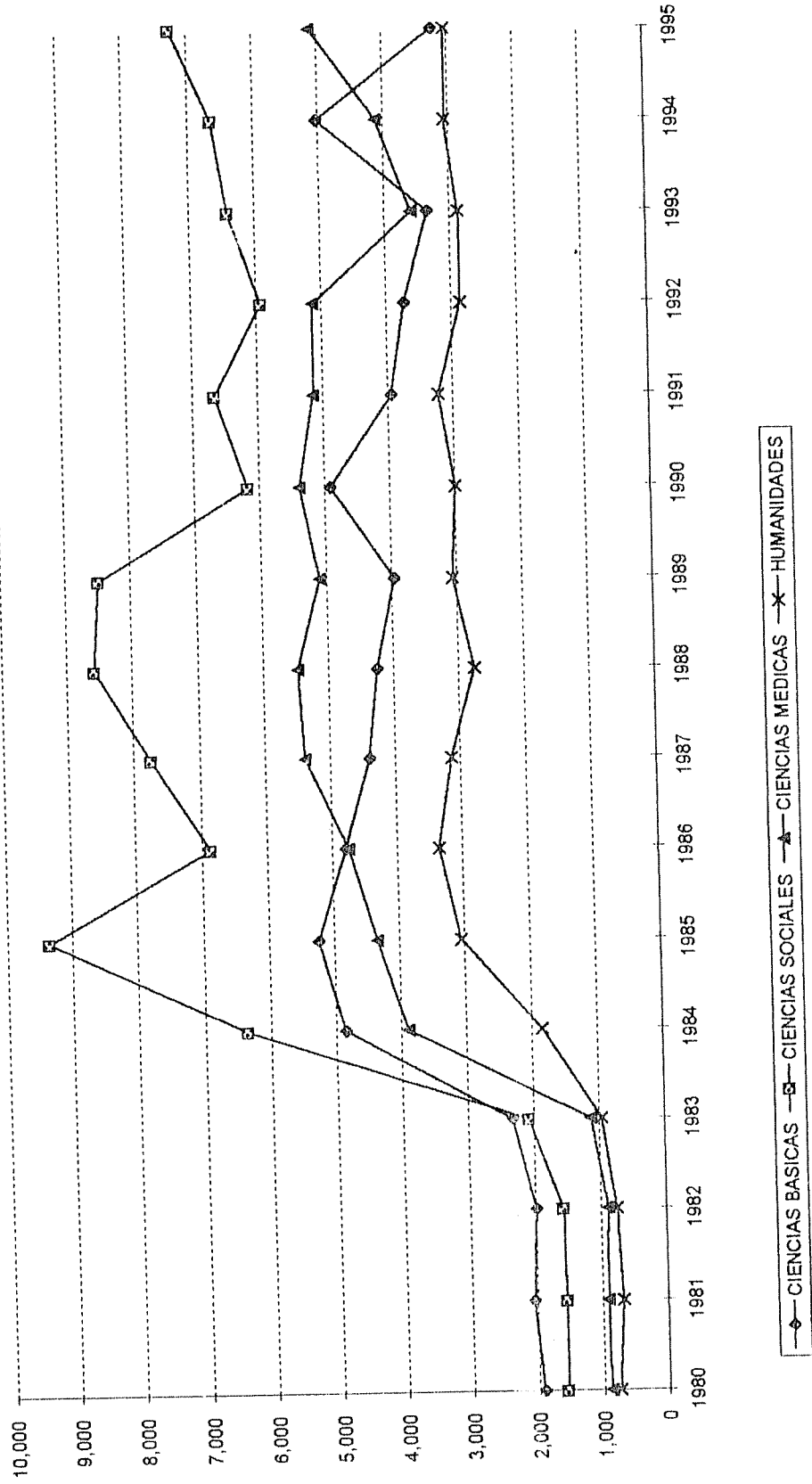
UNIVERSIDAD NACIONAL DE CORDOBA
 EVOLUCION DEL TOTAL DE ALUMNOS POR AREAS DE ESTUDIO
 PERIODO 1980-1995



UNIVERSIDAD NACIONAL DE CORDOBA
NUEVOS INSCRIPTOS POR DEPENDENCIAS SEGUN AREAS DE ESTUDIO. PERIODO 1970-1995

ÁREAS	1970	1975	1980	1985	1990	1995
TOTAL UNIVERSIDAD	9,765	11,995	5,095	21,985	19,447	18,669
	100.0%	100.0%	100.0%	100.0%	100.0%	100.0%
AREA CIENCIAS BASICAS Y TECNOLOGICAS	2,564	3,759	1,907	5,288	4,910	3,244
	26.3%	31.3%	37.4%	23.8%	25.2%	17.4%
FAC. DE ARQUITECTURA	690	849	242	1,006	1,775	1,464
	7.1%	7.1%	4.7%	4.6%	9.1%	7.8%
FAC. DE C. EXACTAS, FISICAS Y NATURALES	1,073	1,767	1,070	2,176	1,352	739
	11.0%	14.7%	21.0%	9.9%	7.0%	4.0%
FAC. DE CIENCIAS QUIMICAS	450	659	271	1,293	1,076	582
	4.6%	5.5%	5.3%	5.9%	5.5%	3.1%
FAC. DE MATEMATICA, ASTRON. Y FISICA	61	121	72	200	238	175
	0.6%	1.0%	1.4%	0.9%	1.2%	0.9%
FAC. DE CIENCIAS AGROPECUARIAS	290	363	252	563	469	284
	3.0%	3.0%	4.9%	2.6%	2.4%	1.5%
AREA CIENCIAS SOCIALES	3,017	3,286	1,560	9,357	6,172	7,259
	30.9%	27.4%	30.6%	42.6%	31.7%	38.9%
FAC. DE DERECHO	1,796	1,861	692	7,091	4,381	4,232
	18.4%	15.5%	13.6%	32.3%	22.5%	22.7%
Derecho	1,612	1,546	493	5,809	3,501	2,798
	16.5%	12.9%	9.7%	26.4%	18.0%	15.0%
Trabajo Social	184	96	123	588	253	286
	1.9%	0.8%	2.4%	2.7%	1.3%	1.5%
Ciencias de la Información		219	76	686	627	1,148
		7.8%	1.5%	3.2%	3.2%	6.1%
FAC. DE CIENCIAS ECONOMICAS	1,221	1,425	868	2,266	1,791	3,027
	12.5%	11.9%	17.0%	10.3%	9.2%	16.2%
AREA CIENCIAS MEDICAS	2,365	3,276	881	4,338	5,376	5,114
	24.2%	27.3%	17.3%	19.7%	27.6%	27.4%
FAC. DE CIENCIAS MEDICAS	2,137	2,926	589	3,739	4,657	4,180
	21.9%	24.4%	13.5%	17.0%	23.9%	22.4%
Medicina	1,625	1,981	363	2,199	2,686	2,048
	16.4%	16.5%	7.1%	10.0%	13.7%	11.0%
Auxiliares de la Medicina	149	351	70	353	488	469
	1.5%	2.9%	1.4%	1.6%	2.5%	2.5%
Kinesiología y Fisioterapia	178	324	47	814	973	668
	1.8%	2.7%	0.9%	3.7%	5.0%	3.6%
Fonoaudiología	48	65	30	71	114	279
	0.5%	0.5%	0.6%	0.3%	0.6%	1.5%
Enfermería	65	93	128	74	214	414
	0.7%	0.8%	2.5%	0.3%	1.1%	2.2%
Nutrición	92	112	51	228	202	302
	0.9%	0.9%	1.0%	1.0%	1.0%	1.6%
FAC. DE ODONTOLOGIA	228	350	192	599	719	934
	2.3%	2.9%	3.8%	2.7%	3.7%	5.0%
AREA HUMANIDADES	1,819	1,674	747	3,052	2,989	3,052
	18.6%	14.0%	14.7%	13.9%	15.4%	16.3%
FAC. DE FILOSOFIA Y HUMANIDADES	1,491	1,232	449	2,309	2,154	2,180
	15.3%	10.3%	8.8%	10.5%	11.1%	11.7%
ESCUELA SUPERIOR DE LENGUAS	328	442	293	743	835	872
	3.4%	3.7%	5.8%	3.4%	4.3%	4.7%

UNIVERSIDAD NACIONAL DE CORDOBA
EVOLUCION DE LOS NUEVOS INSCRIPTOS SEGUN AREAS DE ESTUDIO
PERIODO 1980-1995

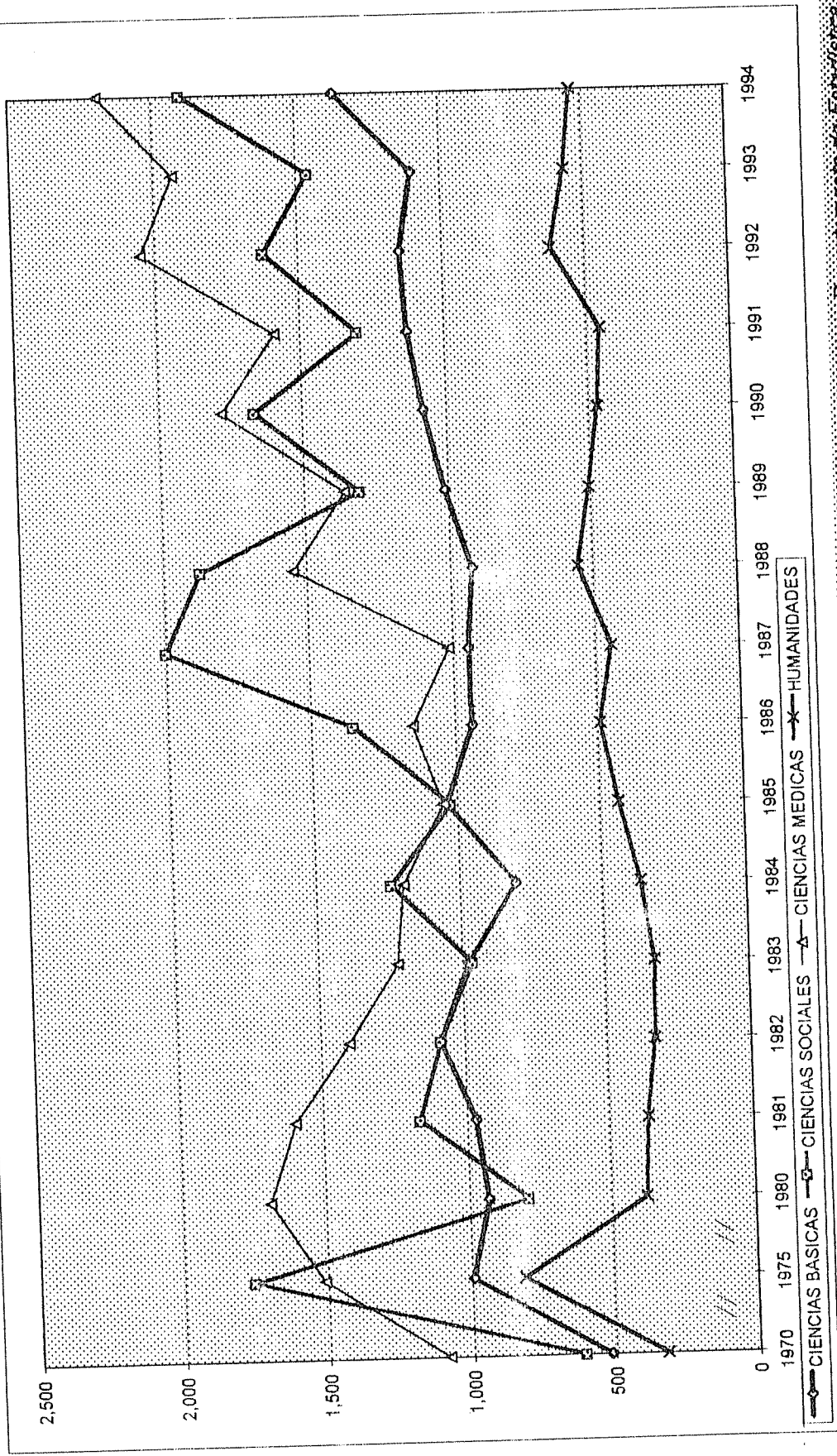


**UNIVERSIDAD NACIONAL DE CORDOBA
EGRESADOS POR DEPENDENCIAS, SEGUN AREAS DE ESTUDIO. PERIODO 1970-1994**

AREAS	1970		1975		1980		1985		1990		1994	
	Nº	%	Nº	%	Nº	%	Nº	%	Nº	%	Nº	%
TOTAL UNIVERSIDAD	2.530	100.0%	5.072	100.0%	3.790	100.0%	3.546	100.0%	4.998	100.0%	5.997	100.0%
AREA CIENCIAS BASICAS Y TECNOLOGICAS	518	20.5%	994	19.6%	930	24.5%	1.038	29.3%	1.079	21.6%	1.369	22.8%
FAC. DE ARQUITECTURA	134	5.3%	256	5.0%	186	4.4%	148	4.2%	180	3.6%	319	5.3%
FAC. DE C. EXACTAS, FISICAS Y NATURALES	239	9.4%	415	8.2%	384	10.1%	526	14.8%	341	6.8%	485	8.3%
FAC. DE CIENCIAS QUIMICAS	139	5.5%	236	4.7%	263	6.9%	249	7.0%	461	9.2%	471	7.9%
FAC. DE MATEMATICA, ASTRON. Y FISICA	6	0.2%	12	0.2%	14	0.4%	20	0.6%	22	0.4%	42	0.7%
FAC. DE CIENCIAS AGROPECUARIAS	-	-	75	1.5%	103	2.7%	95	2.7%	75	1.5%	42	0.7%
AREA CIENCIAS SOCIALES	606	24.0%	1.753	34.6%	792	20.9%	1.023	28.8%	1.668	33.4%	1.899	31.7%
FAC. DE DERECHO	436	17.2%	1.496	29.5%	373	9.8%	570	16.1%	1.235	24.7%	1.399	23.3%
Derecho	415	16.4%	1.439	28.4%	302	8.0%	453	12.8%	1,113	22.3%	1,235	21.6%
Trabajo Social	21	0.8%	57	1.1%	42	1.1%	64	1.8%	79	1.6%	53	0.9%
Ciencias de la Información	-	-	-	-	29	0.8%	53	1.5%	43	0.9%	50	0.8%
FAC. DE CIENCIAS ECONOMICAS	170	6.7%	257	5.1%	419	11.1%	453	12.8%	433	8.7%	500	8.3%
AREA CIENCIAS MEDICAS	1.083	42.8%	1.511	29.8%	1.691	44.8%	1.049	29.6%	1,782	35.7%	2,191	36.5%
FAC. DE CIENCIAS MEDICAS	943	37.3%	1.409	27.8%	1.575	41.6%	867	24.5%	1,593	31.9%	1,931	32.2%
Medicina	782	30.9%	1.083	21.4%	1.142	30.1%	672	19.0%	702	14.0%	986	16.4%
Auxiliares de la Medicina	78	3.1%	128	2.5%	98	2.6%	65	1.8%	147	2.9%	200	3.3%
Kinesiología y Fisioterapia	19	0.9%	12	0.2%	216	5.7%	41	1.2%	405	8.1%	376	6.3%
Fonoaudiología	18	0.7%	34	0.7%	33	0.9%	38	1.1%	17	0.3%	155	2.6%
Enfermería	-	-	100	2.0%	45	1.2%	45	1.3%	71	1.4%	118	2.0%
Nutrición	46	1.8%	52	1.0%	41	1.1%	6	0.2%	251	5.0%	96	1.6%
FAC. DE ODONTOLOGIA	140	5.5%	102	2.0%	116	3.1%	182	5.1%	189	3.8%	260	4.3%
AREA HUMANIDADES	323	12.8%	814	16.0%	377	9.9%	436	12.3%	469	9.4%	538	9.0%
FAC. DE FILOSOFIA Y HUMANIDADES	279	11.0%	611	12.0%	251	6.6%	215	6.1%	312	6.2%	396	6.6%
ESCUELA SUPERIOR DE LENGUAS	44	1.7%	203	4.0%	126	3.3%	221	6.2%	157	3.1%	142	2.4%

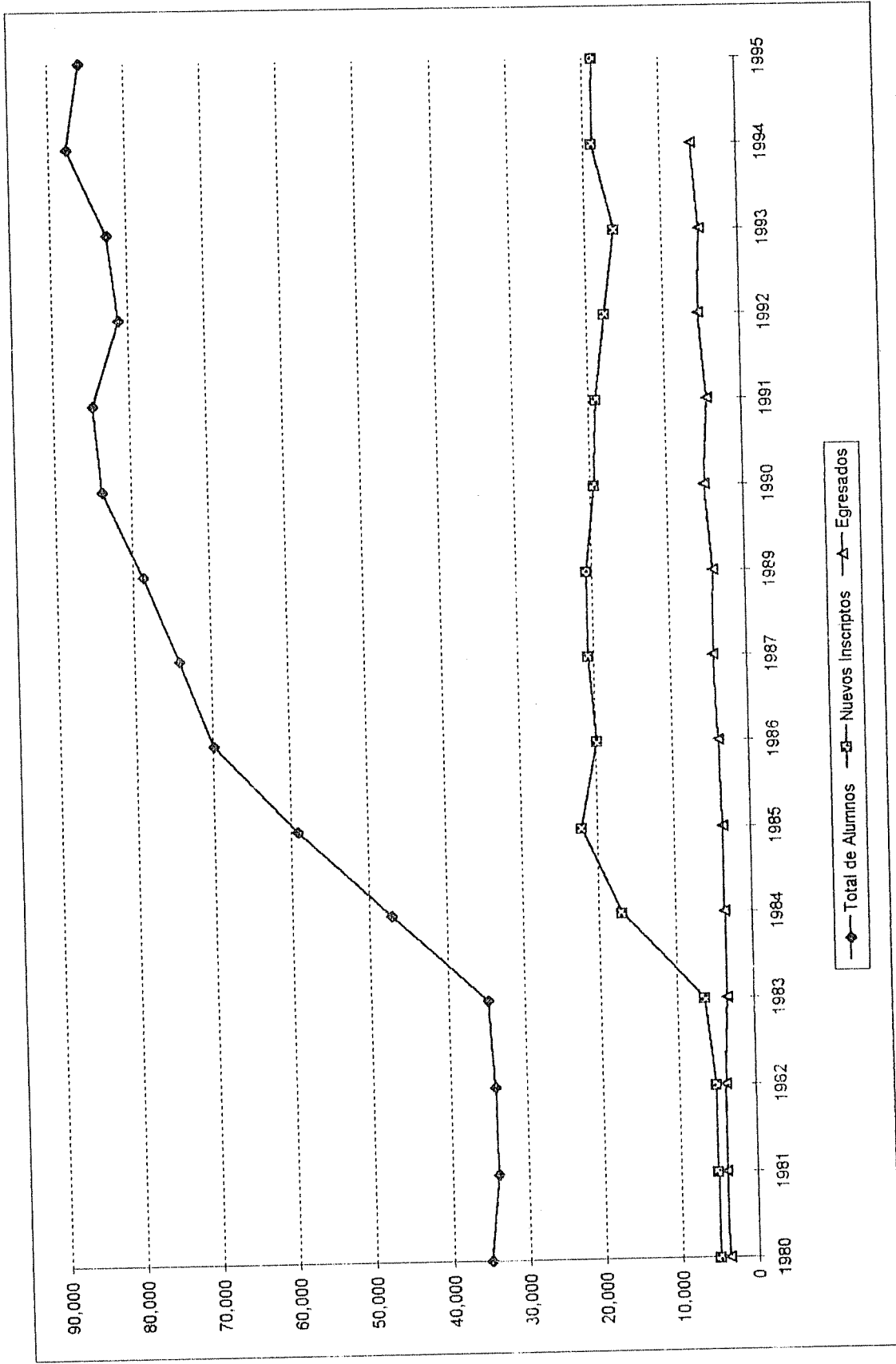
Departamento de Estadística

UNIVERSIDAD NACIONAL DE CORDOBA
 EVOLUCION DE LOS EGRESADOS SEGUN AREAS DE ESTUDIO
 PERIODO 1970-1994



Departamento de Estadística

UNIVERSIDAD NACIONAL DE CORDOBA
 EVOLUCION DEL TOTAL DE ALUMNOS, LOS NUEVOS INSCRIPTOS Y LOS EGRESADOS
 PERIODO 1980-1995



UNIVERSIDAD NACIONAL DE CORDOBA
 TOTAL DE ALUMNOS SEGUN AÑO DE INGRESO A LA CARRERA -Año 1995.

AREAS	Año de ingreso a la carrera																
	Total	1980	1981	1982	1983	1984	1985	1986	1987	1988	1989	1990	1991	1992	1993	1994	1995
TOTAL UNIVERSIDAD	86,121	1,811	294	369	591	1,896	2,259	2,611	3,207	3,936	5,272	6,147	7,575	9,050	10,181	12,253	18,669
AREA CIENCIAS BASICAS	18,251	402	88	126	176	460	550	646	717	843	1,160	1,527	1,747	2,095	2,006	2,464	3,244
FAC. DE ARQUITECTURA	6,431	61	10	30	29	157	214	220	247	293	310	479	560	662	737	958	1,464
FAC. DE C.EXACTAS, FISICAS Y NATURALES	5,463	277	69	76	125	194	212	240	249	264	398	415	384	562	536	723	739
FAC. DE CIENCIAS QUIMICAS	4,262	35	0	9	9	74	84	135	162	200	306	440	605	617	497	507	582
FAC. DE MATEMATICA, ASTRONOMIA Y FISICA	495	7	2	1	2	4	8	3	6	14	28	31	38	47	53	76	175
FAC. C.AGROPECUARIAS(Ing.Agronómica)	1,600	22	7	10	11	31	32	48	53	72	118	162	160	207	183	200	284
AREA CIENCIAS SOCIALES	31,928	754	126	157	202	798	895	879	1,108	1,420	1,928	2,219	2,530	3,172	4,018	4,433	7,259
FAC. DE DERECHO Y CIENCIAS SOCIALES	19,144	345	33	45	98	518	581	580	712	914	1,261	1,443	1,522	1,853	2,257	2,750	4,232
Abogacia	15,170	335	31	44	85	471	531	523	670	824	1139	1249	1243	1456	1791	1980	2798
Lic. en Trabajo Social	828	1	0	0	0	0	5	7	12	15	23	55	79	90	119	136	286
Lic. en Comunicación Social	3,146	9	2	1	13	47	45	50	30	75	99	139	200	307	347	634	1143
FAC. DE CIENCIAS ECONOMICAS	12,784	409	93	112	134	280	314	299	396	506	667	776	1,008	1,319	1,761	1,683	3,027
AREA CIENCIAS MEDICAS	23,359	416	26	36	79	394	475	620	903	1,123	1,499	1,646	2,369	2,579	2,658	3,422	5,114
FAC. DE CIENCIAS MEDICAS	19,326	413	24	35	76	384	425	539	806	953	1,251	1,368	1,916	2,107	2,052	2,797	4,180
Medicina	11,699	385	18	25	72	367	401	492	718	818	954	980	1068	1061	950	1362	2048
Auxiliares de la Medicina	1218	1	0	0	0	1	5	9	13	38	29	45	37	115	194	262	469
Kinesiología y Fisioterapia	3,452	2	0	2	1	3	10	7	9	47	98	183	529	608	603	644	668
Fonoaudiología	732	0	0	0	0	0	1	21	33	33	47	42	79	94	81	105	279
Enfermería	1,163	24	5	5	3	8	4	6	18	11	112	72	69	65	99	230	414
Nutrición	1,062	1	1	3	0	5	4	4	8	10	41	66	134	164	125	194	302
FAC. DE ODONTOLOGIA (Odontología)	4,033	3	2	1	3	10	50	81	97	170	248	278	453	472	606	625	934
AREA CIENCIAS HUMANAS	12,583	239	54	50	104	244	339	466	479	550	685	755	929	1,204	1,499	1,934	3,052
FAC. DE FILOSOFIA	9,607	170	38	28	80	208	281	416	432	446	542	578	694	876	1,101	1,537	2,180
ESC. SUPERIOR DE LENGUAS	2,976	69	16	22	24	36	58	50	47	104	143	177	235	328	398	397	872

Departamento de Estadística - UNC

UNIVERSIDAD NACIONAL DE CORDOBA
 TOTAL DE ALUMNOS SEGUN AÑO DE INGRESO A LA CARRERA - VARONES - Año 1995.

ÁREAS	Año de Ingreso a la Carrera																
	Total	H.1980	1981	1982	1983	1984	1985	1986	1987	1988	1989	1990	1991	1992	1993	1994	1995
TOTAL UNIVERSIDAD	38,059	954	150	208	319	973	1,136	1,289	1,606	1,928	2,490	2,746	3,310	4,132	4,214	5,045	7,559
AREA CIENCIAS BASICAS	10,683	287	71	87	133	298	365	424	453	505	686	899	947	1,181	1,135	1,382	1,830
FAC. DE ARQUITECTURA	3,915	29	4	20	18	93	143	157	158	173	181	311	337	415	450	559	867
FAC. DE C.EXACTAS,FISICAS Y NATURALES	4,033	226	61	55	108	163	170	190	209	217	300	324	293	393	370	480	474
FAC. DE CIENCIAS QUIMICAS	1,227	14	0	4	1	17	21	41	39	44	90	116	167	187	154	141	191
FAC. DE CIENCIAS FISICAS	297	6	1	1	1	2	5	2	5	9	17	20	22	33	29	48	96
FAC. DE MATEMATICA, ASTRON. Y FISICA	1,211	12	5	7	5	23	26	34	42	62	98	128	128	153	132	154	202
FAC. C.AGROPECUARIAS(Ing,Agronomica)																	
AREA CIENCIAS SOCIALES	15,255	413	62	97	121	451	464	459	562	741	1,007	1,028	1,219	1,687	1,808	1,984	3,152
FAC. DE DERECHO Y CIENCIAS SOCIALES	8,426	169	17	25	47	297	293	288	333	443	617	629	671	826	934	1,147	1,700
Abogacia	7,084	165	15	24	42	268	265	253	317	405	572	567	592	712	809	868	1200
Lic. en Trabajo Social	67	0	0	0	0	0	0	1	3	2	5	2	5	9	9	13	18
Lic. en Comunicación Social	1,275	4	2	1	5	29	18	24	13	36	40	60	74	105	116	266	482
FAC. DE CIENCIAS ECONOMICAS	6,829	244	45	72	74	154	181	171	229	298	390	399	548	861	874	837	1,452
AREA CIENCIAS MEDICAS	9,348	217	10	15	37	186	226	293	461	533	668	667	954	1,020	977	1,230	1,854
FAC. DE CIENCIAS MEDICAS	7,777	216	10	15	36	184	210	266	429	461	553	576	766	819	743	999	1,494
Medicina	5,819	214	10	14	36	182	207	259	412	425	498	469	531	520	448	637	957
Auxiliares de la Medicina	475	1	0	0	0	0	0	4	4	18	10	21	11	47	76	93	190
Kinesiología y Fisioterapia	1,178	0	0	0	0	0	2	3	10	14	29	63	192	217	193	222	233
Fonoaudiología	25	0	0	0	0	0	1	0	1	1	0	3	2	5	2	2	8
Enfermería	183	1	0	1	0	2	0	0	0	2	12	12	19	12	15	32	73
Nutrición	97	0	0	0	0	0	0	0	0	1	4	8	11	18	9	13	33
FAC. DE ODONTOLOGIA (Odontología)	1,571	1	0	0	0	2	16	27	32	72	115	91	188	201	234	231	360
AREA CIENCIAS HUMANAS	2,773	37	7	9	28	38	81	113	130	149	129	152	190	244	294	449	723
FAC. DE FILOSOFIA	2,465	32	7	6	25	34	73	106	123	137	119	140	175	214	264	407	603
ESC. SUPERIOR DE LENGUAS	308	5	0	3	3	4	8	7	7	12	10	12	15	30	30	42	120

UNIVERSIDAD NACIONAL DE CORDOBA
TOTAL DE ALUMNOS SEGUN AÑO DE INGRESO A LA CARRERA. MUJERES -Año 1995.

ÁREAS	Año de ingreso a la carrera																
	Total	1980	1981	1982	1983	1984	1985	1986	1987	1988	1989	1990	1991	1992	1993	1994	1995
TOTAL UNIVERSIDAD	48,062	857	144	161	272	923	1,123	1,322	1,601	2,008	2,782	3,401	4,265	4,918	5,967	7,208	11,110
AREA CIENCIAS BASICAS	7,568	115	17	39	43	162	185	222	264	338	474	628	800	914	871	1,082	1,414
FAC. DE ARQUITECTURA	2,516	32	6	10	11	64	71	63	89	120	129	168	223	247	287	399	597
FAC. DE C.EXACTAS,FISICAS Y NATURALES	1,430	51	8	21	17	31	42	50	40	47	98	91	91	169	166	243	265
FAC. DE CIENCIAS QUIMICAS	3,035	21	0	5	8	57	63	94	123	156	216	324	438	430	343	366	391
FAC. DE MATEMATICA, ASTRON. Y FISICA	198	1	1	0	1	2	3	1	1	5	11	11	16	14	24	28	79
FAC. C.AGROPECUARIAS(lng.Agronómica)	389	10	2	3	6	8	6	14	11	10	20	34	32	54	51	46	82
AREA CIENCIAS SOCIALES	16,673	341	64	60	111	347	431	420	546	679	921	1,191	1,311	1,485	2,210	2,449	4,107
FAC. DE DERECHO Y CIENCIAS SOCIALES	10,718	176	16	20	51	221	298	292	379	471	644	814	851	1,027	1,323	1,603	2,532
Abogacia	8,086	170	16	20	43	203	266	260	353	419	567	682	651	744	982	1,112	1,598
Lic. en Trabajo Social	761	1	0	0	0	0	5	6	9	13	18	53	74	81	110	123	268
Lic. en Comunicación Social	1,871	5	0	0	8	18	27	26	17	39	59	79	126	202	231	368	666
FAC. DE CIENCIAS ECONOMICAS	5,955	165	48	40	60	126	133	128	167	208	277	377	460	458	887	846	1,575
AREA CIENCIAS MEDICAS	14,011	199	16	21	42	208	249	327	442	590	831	979	1,415	1,559	1,681	2,192	3,260
FAC. DE CIENCIAS MEDICAS	11,549	197	14	20	40	200	215	273	377	492	698	792	1,150	1,288	1,309	1,798	2,986
Medicina	5,880	171	8	11	36	185	194	233	306	393	456	491	537	541	502	725	1,091
Auxiliares de la Medicina	743	0	0	0	0	1	5	5	9	20	19	24	26	68	118	169	279
Kinesiología y Fisioterapia	2,274	2	0	2	1	3	8	18	23	33	69	120	397	391	410	422	435
Fonoaudiología	707	0	0	0	0	0	0	7	15	10	17	39	77	89	79	103	271
Enfermería	980	23	5	4	3	6	4	6	16	27	100	60	50	53	84	198	341
Nutrición	965	1	1	3	0	5	4	4	8	9	37	58	123	146	116	181	269
FAC. DE ODONTOLOGIA (Odontología)	2,462	2	2	1	2	8	34	54	65	98	133	187	265	271	372	394	574
AREA CIENCIAS HUMANAS	9,810	202	47	41	76	206	258	353	349	401	556	603	739	960	1,205	1,485	2,329
FAC. DE FILOSOFIA	7,142	136	31	22	55	174	208	310	309	309	423	438	519	662	837	1,130	1,577
ESC. SUPERIOR DE LENGUAS	2,668	64	16	19	21	32	50	43	40	92	133	165	220	298	368	355	752

**UNIVERSIDAD NACIONAL DE CORDOBA
REINSCRIPTOS SEGUN CANTIDAD DE MATERIAS APROBADAS DURANTE EL AÑO ANTERIOR -Año 1995-**

AREAS	Cantidad de materias aprobadas durante 1994												
	0	1	2	3	4	5	6	7	8	9	10	11 y más	
Total	67,452	19,061	8,730	8,308	8,471	6,782	6,152	5,635	2,286	932	629	273	193
Dependencias	15,007	6,131	1,498	1,575	1,513	1,360	1,284	1,068	418	86	50	19	5
TOTAL UNIVERSIDAD	4,967	951	667	679	696	639	684	304	288	41	14	4	0
AREA C.BASICAS Y TECNOLOGICAS	4,724	4,402	79	73	57	34	33	22	10	8	4	2	0
FAC. DE ARQUITECTURA	3,680	550	537	599	540	448	350	583	65	8	0	0	0
FAC. DE C.EXACTAS,FISICAS Y NATURALES	320	66	57	63	45	39	28	21	1	0	0	0	0
FAC. DE CIENCIAS QUIMICAS	1,316	162	158	161	175	200	189	138	54	29	32	13	5
FAC. DE MATEMATICA, ASTRONOMIA Y FISICA													
FAC. DE CIENCIAS AGROPECUARIAS													
AREA CIENCIAS SOCIALES	24,669	6,933	4,002	3,432	3,386	2,362	1,841	1,670	598	238	164	23	20
FAC. DE DERECHO Y CIENCIAS SOCIALES	14,912	4,078	2,665	2,272	2,325	1,423	918	596	310	167	138	13	7
Derecho	12,372	3699	2422	2001	2033	1117	582	299	129	44	31	9	6
Trabajo Social	542	104	55	71	66	71	73	41	25	29	4	2	1
Ciencias de la Información	1,998	275	188	200	226	235	263	256	156	94	103	2	0
FAC. DE CIENCIAS ECONOMICAS	9,757	2,855	1,337	1,160	1,061	939	923	1,074	288	71	26	10	13
AREA CIENCIAS MEDICAS	18,245	2,985	2,162	2,276	2,563	2,072	2,039	2,138	961	431	304	172	142
FAC. DE CIENCIAS MEDICAS	15,146	2,609	1,823	1,903	2,209	1,664	1,712	1,777	627	343	248	105	126
Medicina	9,651	1834	1422	1420	1627	953	1018	606	296	199	161	62	53
Aux. de la Medicina	749	143	93	83	95	129	114	91	1	0	0	0	0
Kinesiología y Fisioterapia	2,784	264	144	258	347	443	399	772	118	25	9	4	1
Fonaudiología	453	76	30	30	37	45	56	107	56	12	4	0	0
Enfermería	749	237	73	56	52	42	51	112	40	4	7	14	61
Nutricionistas	760	55	61	56	51	52	74	89	116	103	67	25	11
FAC. DE ODONTOLOGIA	3,099	376	339	373	354	408	327	361	334	88	56	67	16
AREA HUMANIDADES	9,531	3,012	1,068	1,025	1,009	988	988	759	309	177	111	59	26
FAC. DE FILOSOFIA	7,427	2,257	810	780	786	797	829	549	256	169	110	59	25
ESC. SUPERIOR DE LENGUAS	2,104	755	258	245	223	191	159	210	53	8	1	0	1

Departamento de Estadística

UNIVERSIDAD NACIONAL DE CORDOBA
ALUMNOS SEGUN SU EDAD PROMEDIO -1995

AREAS Dependencias	TOTAL ALUMNOS		NUEVOS INSCRIPTOS		REINSCRIPTOS	
	VARONES	MUJERES	TOTAL	VARONES	MUJERES	TOTAL
TOTAL UNIVERSIDAD	24.0	21.0	20.9	25.2	24.8	25.0
AREA CIENCIAS BASICAS	23.7	19.6	20.5	25.1	23.8	24.5
FAC. DE ARQUITECTURA	23.1	19.2	19.6	24.5	23.6	24.1
FAC. DE C.EXACTAS,FISICAS Y NATURALES	25.0	19.9	20.2	26.2	24.5	25.8
FAC. DE CIENCIAS QUIMICAS	23.3	19.8	19.9	24.2	23.6	23.8
FAC. DE MATEMATICA, ASTRONOMIA Y FISICA	22.7	20.4	20.7	24.3	22.8	23.7
FAC. DE CIENCIAS AGROPECUARIAS	23.2	20.0	19.9	24.0	23.9	24.0
AREA CIENCIAS SOCIALES	23.9	20.4	20.5	25.3	24.8	25.0
FAC. DE DERECHO Y CIENCIAS SOCIALES	24.4	20.8	21.0	25.9	25.2	25.5
Derecho	24.9	20.8	20.9	26.2	25.6	25.9
Trabajo Social	23.5	21.3	21.6	27.2	24.3	24.6
Ciencias de la Información	22.5	20.5	20.9	24.3	23.1	23.5
FAC. DE CIENCIAS ECONOMICAS	23.2	19.8	19.9	24.5	24.1	24.3
AREA CIENCIAS MEDICAS	23.7	21.5	21.2	24.8	24.4	24.6
FAC. DE CIENCIAS MEDICAS	24.2	22.1	21.6	25.1	24.8	24.9
Medicina	23.7	19.5	19.6	25.1	24.4	24.7
Aux. de la Medicina	23.8	22.4	22.5	26.0	24.2	24.8
Kinesiología y Fisioterapia	23.0	20.3	20.8	23.6	23.2	23.4
Fonoaudiología	22.5	21.3	21.4	24.3	23.2	23.2
Enfermería	33.3	33.0	32.5	30.7	34.3	33.7
Nutricionistas	22.0	19.9	20.1	24.1	22.7	22.6
FAC. DE ODONTOLOGIA	20.3	19.2	19.6	21.1	20.8	20.9
AREA HUMANIDADES	25.3	22.1	22.3	27.4	26.1	26.4
FAC. DE FILOSOFIA	25.6	22.0	22.3	27.4	26.5	26.7
ESC. SUPERIOR DE LENGUAS	24.7	22.2	22.4	27.9	25.4	25.6

UNIVERSIDAD NACIONAL DE CORDOBA
TOTAL DE ALUMNOS SEGUN EDAD - 1995 -

AREAS	Total	Hasta																		
		17	18	19	20	21	22	23	24	25	26	27	28	29	30-34	35-39	40-44	45-49	50 y +	SE
TOTAL UNIVERSIDAD	86121	87	4346	9160	9481	8737	7381	6589	5787	4531	3531	2729	2229	1765	5256	2122	1140	681	649	9920
AREA CIENCIAS BASICAS	18251	11	825	1874	1999	2033	1922	1723	1522	1189	929	717	602	456	1232	348	141	59	44	625
FAC. DE ARQUITECTURA	6431	5	374	829	766	688	678	580	511	378	345	247	215	163	349	66	25	3	12	175
FAC. DE C. EXACTAS, FISICAS Y NATURALES	5463	2	174	449	529	521	450	389	409	362	261	236	219	177	613	201	61	46	21	323
FAC. DE CIENCIAS QUIMICAS	4262	1	165	353	456	556	566	522	422	299	227	163	120	76	175	52	25	7	6	71
FAC. DE MATEMATICA, ASTRONOMIA Y FISICA	495	0	39	68	79	61	51	49	40	26	17	15	11	8	15	9	4	1	2	0
FAC. DE CIENCIAS AGROPECUARIAS	1600	3	73	175	147	207	177	163	140	124	79	56	37	32	80	20	6	2	3	56
AREA CIENCIAS SOCIALES	31928	28	1932	3848	3803	3492	2885	2503	2165	1670	1295	996	753	663	2033	870	396	302	285	2009
FAC. DE DERECHO Y CIENCIAS SOCIALES	19144	19	956	2102	2092	1958	1648	1508	1325	1019	816	628	462	422	1328	583	341	185	216	1516
Derecho	15170	15	644	1463	1513	1459	1260	1198	1090	843	682	543	494	375	1144	517	299	171	190	1330
Trabajo Social	828	0	58	124	107	81	83	62	48	39	27	26	7	9	47	22	20	5	5	58
Ciencias de la Información	3146	4	254	515	472	418	305	248	187	137	107	59	41	38	137	44	22	9	21	128
FAC. DE CIENCIAS ECONOMICAS	12784	9	976	1746	1711	1534	1237	995	840	651	479	368	271	241	705	287	55	117	69	493
AREA CIENCIAS MEDICAS	23359	37	1061	2282	2369	1996	1572	1502	1302	1030	822	610	483	336	898	421	304	161	107	6066
FAC. DE CIENCIAS MEDICAS	19326	32	759	1705	1736	1650	1445	1436	1263	997	812	594	470	325	877	415	303	161	103	4189
Medicina	11699	23	565	1192	1186	1137	902	876	675	667	589	432	343	243	521	185	129	62	36	1714
Aux. de la Medicina	1218	0	38	111	147	137	121	93	112	89	64	53	45	17	73	24	74	6	5	74
Kinesiología y Fisioterapia	3452	3	37	157	214	116	158	212	123	98	64	42	27	17	56	16	6	4	2	2100
Fonoaudiología	732	1	40	54	57	74	80	77	34	27	19	13	8	7	16	3	4	1	0	217
Enfermería	1163	1	9	27	24	38	45	42	51	42	41	40	36	35	184	180	154	86	57	71
Nutricionistas	1062	4	70	164	158	148	139	138	68	54	35	14	11	6	27	7	1	2	3	13
FAC. DE ODONTOLOGIA	4033	5	302	577	581	346	127	64	39	33	10	16	13	11	21	6	1	0	4	1877
AREA HUMANIDADES	12583	11	528	1156	1310	1216	1002	861	798	642	485	406	391	310	1093	483	299	159	213	1220
FAC. DE FILOSOFIA	9607	7	395	831	976	859	708	618	583	454	386	332	325	255	908	388	232	121	158	1071
ESC. SUPERIOR DE LENGUAS	2976	4	133	325	334	357	294	249	215	188	99	74	66	55	185	95	67	38	55	149

UNIVERSIDAD NACIONAL DE CORDOBA
TOTAL DE ALUMNOS SEGUN EDAD. VARONES - 1995 -

AREAS	Hasta																			
	Total	17	18	19	20	21	22	23	24	25	26	27	28	29	30-34	35-39	40-44	45-49	50 y +	S/E
TOTAL UNIVERSIDAD	38059	36	1496	3434	3959	3799	3408	2992	2729	2181	1830	1444	1145	904	2735	952	450	211	268	4086
AREA CIENCIAS BASICAS	10683	5	357	936	1099	1141	1095	965	903	729	604	474	409	315	895	234	97	47	35	343
FAC. DE ARQUITECTURA	3915	2	155	424	447	431	427	368	339	231	226	168	146	117	250	37	15	3	7	122
FAC. DE C.EXACTAS, FISICAS Y NATURALES	4033	2	95	271	365	351	347	297	308	298	222	192	185	144	520	160	69	38	20	149
FAC. DE CIENCIAS QUIMICAS	1227	0	42	83	131	171	159	134	119	78	74	57	41	23	56	18	7	4	4	26
FAC. DE MATEMATICA, ASTRONOMIA Y FISICA	297	0	14	40	44	42	30	23	27	14	13	13	9	5	8	9	3	1	2	0
FAC. DE CIENCIAS AGROPECUARIAS	1211	1	51	118	112	146	132	143	110	108	69	44	28	26	61	10	3	1	2	46
AREA CIENCIAS SOCIALES	15255	12	728	1535	1711	1621	1453	1229	1071	864	695	572	395	351	1082	445	206	92	149	1044
FAC. DE DERECHO Y CIENCIAS SOCIALES	8426	6	309	715	853	819	732	672	596	479	420	328	245	216	660	279	141	67	108	761
Derecho	7084	6	218	560	649	669	614	561	505	414	360	296	225	186	598	249	127	65	97	685
Trabajo Social	67	0	1	3	9	2	2	3	8	1	3	6	0	3	11	5	2	1	0	7
Ciencias de la Información	1275	0	90	152	195	148	116	108	83	64	57	26	20	27	71	25	12	1	11	69
FAC. DE CIENCIAS ECONOMICAS	6829	6	419	820	858	802	721	557	475	385	275	244	150	135	402	166	65	25	41	283
AREA CIENCIAS MEDICAS	9348	15	351	786	901	807	627	598	595	469	402	306	240	150	412	142	83	46	37	2381
FAC. DE CIENCIAS MEDICAS	7777	14	251	606	697	654	585	558	575	448	396	298	234	143	400	139	82	46	35	1638
Medicina	5819	11	230	522	571	547	445	410	452	345	323	234	191	123	300	100	69	32	26	888
Aux. de la Medicina	475	0	13	28	48	39	46	42	54	41	28	29	18	8	33	14	3	1	4	26
Kinesiología y Fisioterapia	1178	1	6	42	64	50	49	73	48	42	25	21	16	3	22	3	1	1	1	710
Fonoaudiología	25	0	0	0	3	0	1	4	1	4	3	1	0	0	0	0	0	0	0	8
Enfermería	183	1	1	5	1	5	11	9	15	9	12	9	6	8	41	21	9	11	4	5
Nutricionistas	97	1	1	9	10	13	13	20	5	5	5	4	3	1	4	1	0	1	0	1
FAC. DE ODONTOLOGIA	1571	1	100	180	204	153	82	40	20	23	6	5	6	7	12	3	1	0	2	743
AREA HUMANIDADES	2773	4	60	177	248	230	233	200	160	119	129	92	101	88	346	131	64	26	47	318
FAC. DE FILOSOFIA	2465	2	50	158	219	202	197	178	142	100	121	83	92	77	305	123	54	22	38	302
ESC. SUPERIOR DE LENGUAS	308	2	10	19	29	28	36	22	18	19	8	9	9	11	41	8	10	4	9	16

UNIVERSIDAD NACIONAL DE CORDOBA
TOTAL DE ALUMNOS SEGUN EDAD. MUJERES - 1995 -

AREAS	Hasta 17	Dependencias																	SE	
		Total	15	16	17	18	19	20	21	22	23	24	25	26	27	28	29	30-34		35-39
TOTAL UNIVERSIDAD	48062	51	2850	5726	5522	4938	3973	3597	3058	2350	1701	1285	1084	861	2521	1170	690	470	381	5834
AREA CIENCIAS BASICAS	7568	6	468	938	900	892	827	758	619	460	325	243	193	141	337	114	44	12	9	282
FAC. DE ARQUITECTURA	2516	3	219	405	341	257	251	212	172	147	119	79	69	46	99	29	10	0	5	53
FAC. DE C.EXACTAS, FISICAS Y NATURALES	1430	0	79	178	164	170	103	92	101	64	39	44	34	33	93	41	12	8	1	174
FAC. DE CIENCIAS QUIMICAS	3035	1	123	270	325	385	407	388	303	221	153	106	79	53	119	34	18	3	2	45
FAC. DE MATEMATICA, ASTRONOMIA Y FISICA	198	0	25	28	35	19	21	26	13	12	4	2	2	3	7	0	1	0	0	0
FAC. DE CIENCIAS AGROPECUARIAS	389	2	22	57	35	61	45	40	30	16	10	12	9	6	19	10	3	1	1	10
AREA CIENCIAS SOCIALES	16673	16	1204	2313	2092	1871	1432	1274	1094	806	600	424	358	312	951	425	190	210	136	965
FAC. DE DERECHO Y CIENCIAS SOCIALES	10718	13	647	1387	1239	1139	916	836	729	540	396	300	237	206	648	304	200	118	108	755
Derecho	8086	9	426	903	864	790	646	637	585	429	322	247	209	189	546	268	172	106	93	645
Trabajo Social	761	0	57	121	98	79	81	59	40	38	24	20	7	6	36	17	18	4	5	51
Ciencias de la Informacion	1871	4	164	363	277	270	189	140	104	73	50	33	21	11	66	19	10	8	10	59
FAC. DE CIENCIAS ECONOMICAS	5955	3	557	926	853	732	516	438	365	266	204	124	121	106	303	121	-10	92	28	210
AREA CIENCIAS MEDICAS	14011	22	710	1496	1468	1189	945	904	707	561	420	304	243	186	486	279	221	115	70	3685
FAC. DE CIENCIAS MEDICAS	11549	18	508	1099	1091	996	880	880	688	551	416	296	236	182	477	276	221	115	58	2551
Medicina	5880	12	335	670	617	590	457	466	423	342	265	198	152	120	221	85	60	30	10	826
Aux. de la Medicina	743	0	25	83	99	98	75	51	58	48	36	24	27	9	40	10	6	5	1	48
Kinesiologia y Fisioterapia	2274	2	31	115	150	66	109	139	75	56	39	21	11	14	34	13	5	3	1	1390
Fonoaudiologia	707	1	40	54	74	79	73	79	33	23	16	12	8	7	16	3	4	1	0	209
Enfermeria	980	0	8	22	23	33	34	33	36	33	29	31	30	27	143	159	145	75	53	66
Nutricionistas	965	3	69	155	148	135	126	118	63	49	30	10	8	5	23	6	1	1	3	12
FAC. DE ODONTOLOGIA	2462	4	202	397	377	193	65	24	19	10	4	8	7	4	9	3	0	0	2	1134
AREA HUMANIDADES	9810	7	468	979	1062	986	769	661	638	523	356	314	290	222	747	352	235	133	166	902
FAC. DE FILOSOFIA	7142	5	345	673	757	657	511	440	441	354	265	249	233	178	603	265	178	99	120	769
ESC. SUPERIOR DE LENGUAS	2668	2	123	306	305	329	258	221	197	169	91	65	57	44	144	87	57	34	46	133

UNIVERSIDAD NACIONAL DE CORDOBA
TOTAL DE ALUMNOS SEGUN ESTADO CIVIL Y SEXO -AÑO 1995.

AREAS	TOTAL ALUMNOS		SOLTERO		CASADO		VIUDO O SEPAR.		SIN ESPECIF.	
	Total	Varones	Total	Varones	Total	Varones	Total	Varones	Total	Varones
TOTAL UNIVERSIDAD	86,121	38,059	64,831	26,768	7,738	3,201	1,102	299	12,450	7,791
AREA CIENCIAS BASICAS	18251	10683	7775	3630	490	159	31	12	9955	6882
FAC. DE ARQUITECTURA	6431	3915	2406	1415	25	15	4	2	3996	2483
FAC. DE C.EXACTAS,FISICAS Y NATURALES	5463	4033	0	0	0	0	0	0	5463	4033
FAC. DE CIENCIAS QUIMICAS	4262	1227	3868	1137	368	80	25	9	1	1
FAC. DE MATEMATICA, ASTRON. Y FISICA	495	297	462	277	32	19	1	1	0	0
FAC. C.AGROPECUARIAS(Ing.Agronómica)	1600	1211	1039	801	65	45	1	0	495	365
AREA CIENCIAS SOCIALES	31928	15255	27454	13067	3796	1925	524	183	154	80
FAC. DE DERECHO Y CIENCIAS SOCIALES	19144	8426	16133	7050	2429	1149	442	157	140	70
Abogacia	15170	7084	12476	5812	2209	1078	395	144	90	50
Lic. en Trabajo Social	828	67	706	54	89	12	17	1	16	0
Lic. en Comunicación Social	3146	1275	2951	1184	131	59	30	12	34	20
FAC. DE CIENCIAS ECONOMICAS	12784	6829	11321	6017	1367	776	82	26	14	10
AREA CIENCIAS MEDICAS	23359	9348	19412	7875	1959	824	232	51	1756	598
FAC. DE CIENCIAS MEDICAS	19326	7777	15413	6315	1927	813	230	51	1756	598
Medicina	11699	5819	10320	5096	1138	599	86	39	155	85
Auxiliares de la Medicina	1218	475	1073	428	117	41	15	1	13	5
Kinesiología y Fisioterapia	3452	1178	1865	646	130	33	17	3	1440	496
Fonoaudiología	732	25	580	20	60	0	5	1	87	4
Enfermería	1163	183	598	118	403	51	105	7	57	7
Nutrición	1082	97	977	7	79	89	2	0	4	1
FAC. DE ODONTOLOGIA (Odontología)	4033	1571	3999	1560	32	11	2	0	0	0
AREA CIENCIAS HUMANAS	12583	2773	10190	2196	1493	293	315	53	585	231
FAC. DE FILOSOFIA	9607	2465	7685	1926	1215	276	256	49	451	214
ESC. SUPERIOR DE LENGUAS	2976	308	2505	270	278	17	59	4	134	17

Departamento de Estadística

UNIVERSIDAD NACIONAL DE CORDOBA
 NUEVOS INSCRIPTOS SEGUN ESTADO CIVIL Y SEXO -AÑO 1995.

AREAS Dependencias	TOTAL ALUMNOS		SOLTERO		CASADO		VIUDO O SEPAR.		SIN ESPECIF.	
	Total	Varones	Total	Varones	Total	Varones	Total	Varones	Total	Varones
TOTAL UNIVERSIDAD	18,669	7,559	15,340	6,140	728	205	176	43	2,425	1,171
AREA CIENCIAS BASICAS	3244	1830	2178	1137	36	13	2	1	1,028	679
FAC. DE ARQUITECTURA	1464	867	1443	856	14	7	1	0	6	4
FAC. DE C.EXACTAS,FISICAS Y NATURALES	739	474	0	0	0	0	0	0	739	474
FAC. DE CIENCIAS QUIMICAS	582	191	567	189	15	2	0	0	0	0
FAC. DE MATEMATICA, ASTRON. Y FISICA	175	96	167	91	7	4	1	1	0	0
FAC. C.AGROPECUARIAS(Ing.Agronómica)	284	202	1	1	0	0	0	0	283	201
AREA CIENCIAS SOCIALES	7259	3152	6878	3002	271	113	83	31	27	6
FAC. DE DERECHO Y CIENCIAS SOCIALES	4232	1700	3947	1591	187	75	72	29	26	5
Abogacia	2798	1200	2598	1117	140	56	54	24	6	3
Lic. en Trabajo Social	286	18	250	15	15	2	6	1	15	0
Lic. en Comunicación Social	1148	482	1099	459	32	17	12	4	5	2
FAC. DE CIENCIAS ECONOMICAS	3027	1452	2931	1411	84	38	11	2	1	1
AREA CIENCIAS MEDICAS	5114	1854	4014	1542	218	41	47	3	835	268
FAC. DE CIENCIAS MEDICAS	4180	1494	3087	1185	212	38	46	3	835	268
Medicina	2048	957	1979	926	17	5	3	2	49	24
Auxiliares de la Medicina	469	190	432	175	33	14	4	1	0	0
Kinesiólogía y Fisioterapia	668	233	0	0	0	0	0	0	668	233
Fonoaudiología	279	8	188	5	18	0	2	0	71	3
Enfermería	414	73	197	48	137	18	37	0	43	7
Nutrición	302	33	291	31	7	1	0	0	4	1
FAC. DE ODONTOLOGIA (Odontología)	934	360	927	357	6	3	1	0	0	0
AREA CIENCIAS HUMANAS	3052	723	2270	459	203	38	44	8	535	218
FAC. DE FILOSOFIA	2180	603	1595	362	142	34	34	6	409	201
ESC. SUPERIOR DE LENGUAS	872	120	675	97	61	4	10	2	126	17

UNIVERSIDAD NACIONAL DE CORDOBA
TOTAL DE ALUMNOS SEGUN SITUACION DE TRABAJO Y SEXO -AÑO 1995.

AREAS Dependencias	TOTAL ALUMNOS		NO TRABAJAN		TRABAJAN		SIN ESPECIFICAR	
	Total	Varones	Total	Varones	Total	Varones	Total	Varones
TOTAL UNIVERSIDAD	86,121	38,059	45,819	16,729	26,844	13,096	13,458	8,234
AREA CIENCIAS BASICAS	18251	10683	5872	2,406	2272	1,282	10107	6,995
FAC. DE ARQUITECTURA	6431	3915	1835	1022	582	395	4014	2498
FAC. DE C.EXACTAS, FISICAS Y NATURALES	5463	4033	0	0	0	0	5463	4033
FAC. DE CIENCIAS QUIMICAS	4262	1227	3096	776	1143	439	23	12
FAC. DE MATEMATICA, ASTRON. Y FISICA	495	297	348	188	147	109	0	0
FAC. C.AGROPECUARIAS (Ing. Agronómica)	1600	1211	593	420	400	339	607	452
AREA CIENCIAS SOCIALES	31928	15255	17570	7,292	14162	7,867	196	96
FAC. DE DERECHO Y CIENCIAS SOCIALES	19144	8426	10664	4,052	8312	4,294	168	80
Abogacia	15170	7084	8255	3373	6799	3651	116	60
Lic. en Trabajo Social	828	67	484	22	327	45	17	0
Lic. en Comunicación Social	3146	1275	1925	657	1186	598	35	20
FAC. DE CIENCIAS ECONOMICAS	12784	6829	6906	3240	5850	3573	28	16
AREA CIENCIAS MEDICAS	23359	9346	15444	5,878	5469	2,591	2446	879
FAC. DE CIENCIAS MEDICAS	19326	7777	12361	4,754	5011	2,348	1954	675
Medicina	11699	5819	8662	3959	2842	1754	195	106
Auxiliares de la Medicina	1218	475	774	259	424	208	20	8
Kinesiología y Fisioterapia	3452	1178	1334	420	536	210	1582	548
Fonoaudiología	732	25	448	5	188	15	96	5
Enfermería	1163	183	268	49	840	127	55	7
Nutrición	1062	97	875	62	181	34	6	1
FAC. DE ODONTOLOGIA (Odontología)	4033	1571	3083	1124	458	243	492	204
AREA CIENCIAS HUMANAS	12583	2773	6933	1,153	4941	1,356	709	264
FAC. DE FILOSOFIA	9607	2465	5182	1017	3875	1202	550	246
ESC. SUPERIOR DE LENGUAS	2976	308	1751	136	1066	154	159	18

UNIVERSIDAD NACIONAL DE CORDOBA
NUEVOS INSCRIPTOS SEGUN SITUACION DE TRABAJO Y SEXO - AÑO 1995.

AREAS	TOTAL ALUMNOS		NO TRABAJAN		TRABAJAN		SIN ESPECIFICAR	
	Total	Varones	Total	Varones	Total	Varones	Total	Varones
TOTAL UNIVERSIDAD	18,669	7,559	12,005	4,501	3,669	1,658	2,995	1,400
AREA CIENCIAS BASICAS	3244	1830	1773	862	419	276	1052	692
FAC. DE ARQUITECTURA	1464	867	1151	641	299	216	14	10
FAC. DE C.EXACTAS,FISICAS Y NATURALES	739	474	0	0	0	0	739	474
FAC. DE CIENCIAS QUIMICAS	582	191	478	148	88	36	16	7
FAC. DE MATEMATICA, ASTRON. Y FISICA	175	96	143	72	32	24	0	0
FAC. C.AGROPECUARIAS(Ing.Agronómica)	284	202	1	1	0	0	283	201
AREA CIENCIAS SOCIALES	7259	3152	5371	2169	1843	973	45	10
FAC. DE DERECHO Y CIENCIAS SOCIALES	4232	1700	3007	1,116	1188	576	37	8
Abogacía	2798	1200	2017	817	762	376	19	7
Lic. en Trabajo Social	286	18	209	7	62	11	15	0
Lic. en Comunicación Social	1148	482	781	292	364	189	3	1
FAC. DE CIENCIAS ECONOMICAS	3027	1452	2364	1053	655	397	8	2
AREA CIENCIAS MEDICAS	5114	1854	3140	1155	669	234	1305	465
FAC. DE CIENCIAS MEDICAS	4180	1494	2693	1003	646	222	841	269
Medicina	2048	957	1835	837	161	96	52	24
Auxiliares de la Medicina	469	190	336	122	133	68	0	0
Kinesiólogía y Fisioterapia	668	233	0	0	0	0	668	233
Fonoaudiología	279	8	158	2	48	2	73	4
Enfermería	414	73	105	24	267	42	42	7
Nutrición	302	33	259	18	37	14	6	1
FAC. DE ODONTOLOGIA (Odontología)	934	360	447	152	23	12	464	196
AREA CIENCIAS HUMANAS	3052	723	1721	315	738	175	593	233
FAC. DE FILOSOFIA	2180	603	1201	256	512	131	467	216
ESC. SUPERIOR DE LENGUAS	872	120	520	59	226	44	126	17

UNIVERSIDAD NACIONAL DE CORDOBA
TOTAL DE ALUMNOS SEGUN LUGAR DE PROCEDENCIA - 1995

AREAS	TOTAL GENERAL	COM RESIDENCIA EN EL PAIS					CON RES. EN EL EXTERIOR		SIN ESPECIF.
		TOTAL	Capital	CORDOBA		OTRAS PROV.	RES. EN EL EXTERIOR	SIN ESPECIF.	
				Interior	S/E				
TOTAL UNIVERSIDAD	86,121	74,743	28,509	17,613	2,812	8,146	17,663	866	10,512
AREA C. BASICAS Y TECNOLOGICAS	18,251	17,408	7,306	4,581	40	1,352	4,129	189	654
FAC. DE ARQUITECTURA	6,431	6,230	2832	1523	0	266	1609	51	150
FAC. DE C. EXACTAS, FISICAS Y NATURALES	5,463	5,063	2141	1180	8	507	1227	91	309
FAC. DE CIENCIAS QUIMICAS	4,262	4,081	1362	1256	0	501	962	32	149
FAC. DE MATEMATICA, ASTRON. Y FISICA	495	492	261	123	0	63	45	3	0
FAC. DE C. AGROPECUARIAS	1,600	1,542	710	499	32	15	286	12	46
AREA CIENCIAS SOCIALES	31,928	29,313	13,032	7,663	0	1,342	7,276	152	2,463
FAC. DE DERECHO Y CIENCIAS SOCIALES	19,144	17,169	6,697	4,175	0	280	6,017	92	1,883
Derecho	15,170	13,351	5090	3158	0	232	4871	51	1768
Trabajo Social	828	775	325	308	0	24	118	5	48
Ciencias de la Información	3,146	3,043	1282	709	0	24	1028	36	67
FAC. DE CIENCIAS ECONOMICAS	12,784	12,144	6335	3488	0	1062	1259	60	580
AREA CIENCIAS MEDICAS	23,359	18,624	3,839	3,307	2,648	4,173	4,657	415	4,320
FAC. DE CIENCIAS MEDICAS	19,326	14,591	3,839	3,049	0	3,067	4,636	415	4,320
Medicina	11,699	9,673	2325	1766	0	2536	3046	347	1679
Aux. de la Medicina	1,218	1,119	330	263	0	50	476	15	84
Kinesiología y Fisioterapia	3,452	1,341	330	292	0	93	626	11	2100
Fonoaudiología	732	507	150	127	0	41	189	2	223
Enfermería	1,163	893	407	261	0	86	139	36	234
Nutricionistas	1,082	1,058	297	340	0	261	160	4	0
FAC. DE ODONTOLOGIA	4,033	4,033	0	258	2648	1106	21	0	0
AREA HUMANIDADES	12,583	9,398	4,332	2,062	124	1,279	1,601	110	3,075
FAC. DE FILOSOFIA	9,607	6,678	3064	1445	22	892	1,255	64	2,865
ESC. SUPERIOR DE LENGUAS	2,976	2,720	1268	617	102	387	346	46	210

UNIVERSIDAD NACIONAL DE CORDOBA
 NUEVOS INSCRIPTOS SEGUN LUGAR DE PROCEDENCIA - 1995

AREAS	TOTAL GENERAL		CON RESIDENCIA EN EL PAIS				CON RES. EN EL EXTERIOR		SIN ESPECIF.	SIN ESPECIF.
	TOTAL	Dependientes	TOTAL	Capital	CORDOBA Interior	S/E	OTRAS PROV.	RES. EN EL EXTERIOR		
TOTAL UNIVERSIDAD	18,669		17,683	6,824	4,416	334	5,853	117	256	751
AREA C. BASICAS Y TECNOLOGICAS	3,244		3,178	1,395	861	3	881	23	38	43
FAC. DE ARQUITECTURA	1,464		1,449	677	371	0	382	11	19	4
FAC. DE C. EXACTAS, FISICAS Y NATURALES	799		708	321	182	3	194	9	8	22
FAC. DE CIENCIAS QUIMICAS	582		571	184	164	0	213	2	10	9
FAC. DE MATEMATICA, ASTRON. Y FISICA	175		174	36	48	0	40	1	0	0
FAC. DE C. AGROPECUARIAS	284		276	127	96	0	52	0	1	8
AREA CIENCIAS SOCIALES	7,259		7,090	3,097	1,941	0	1,916	30	136	21
FAC. DE DERECHO Y CIENCIAS SOCIALES	4,232		4,079	1,643	1,082	0	1,248	19	106	16
Derecho	2,798		2,673	985	725	0	875	7	88	118
Trabajo Social	286		272	121	97	0	52	1	2	13
Ciencias de la Información	1,148		1,134	537	260	0	321	11	16	3
FAC. DE CIENCIAS ECONOMICAS	3,027		3,011	1,454	859	0	668	11	30	5
AREA CIENCIAS MEDICAS	5,114		4,445	922	885	326	2,263	40	49	629
FAC. DE CIENCIAS MEDICAS	4,180		3,516	922	778	0	1,767	40	49	624
Medicina	2,048		2,011	489	351	0	1,184	28	7	9
Aux. de la Medicina	469		460	139	104	0	202	6	15	3
Kinesioterapia y Fisioterapia	668		186	34	49	0	98	3	5	479
Fonoaudiología	279		203	79	39	0	78	0	7	76
Enfermería	414		354	123	128	0	89	3	14	57
Nutricionistas	302		302	78	107	0	116	0	1	0
FAC. DE ODONTOLOGIA	934		929	0	107	326	496	0	0	5
AREA HUMANIDADES	3,052		2,970	1,410	729	5	793	24	33	58
FAC. DE FILOSOFIA	2,180		2,160	1,038	526	5	559	18	32	2
ESC. SUPERIOR DE LENGUAS	872		810	372	203	0	234	6	1	56

UNIVERSIDAD NACIONAL DE CORDOBA
TOTAL DE ALUMNOS SEGUN NACIONALIDAD -1995

AREAS	TOTAL		ARG. NATIVO		ARG. P/OPCION		ARG. NATURALIZ.		EXTRANJERO		SIN ESPECIFICAR	
	Total	Varones	Total	Varones	Total	Varones	Total	Varones	Total	Varones	Total	Varones
TOTAL UNIVERSIDAD	86121	38059	76020	33694	71	31	59	24	940	516	9031	3794
AREA CIENCIAS BASICAS	18251	10683	17490	10246	27	13	15	8	243	158	476	258
FAC. DE ARQUITECTURA	6431	3915	6246	3783	11	6	2	2	51	39	121	85
FAC. DE C.EXACTAS, FISICAS Y NATURALES	5463	4033	5067	3832	4	3	8	3	144	95	240	100
FAC. DE CIENCIAS QUIMICAS	4262	1227	4182	1202	8	2	2	0	30	10	40	13
FAC. DE MATEMATICA, ASTRONOMIA Y FISICA	495	297	484	287	2	2	3	3	4	3	2	2
FAC. DE CIENCIAS AGROPECUARIAS	1600	1211	1511	1142	2	0	0	0	14	11	73	58
AREA CIENCIAS SOCIALES	31928	15255	30035	14237	17	9	14	9	158	91	1704	909
FAC. DE DERECHO Y CIENCIAS SOCIALES	19144	8426	17754	7710	10	6	8	5	65	37	1307	668
Derecho	15170	7084	13931	6436	8	5	7	5	42	27	1192	611
Trabajo Social	828	67	782	62	0	0	0	0	5	0	41	5
Ciencias de la Información	3146	1275	3041	1212	2	1	1	0	18	10	84	52
FAC. DE CIENCIAS ECONOMICAS	12784	6829	12281	6527	7	3	6	4	93	54	397	241
AREA CIENCIAS MEDICAS	23359	9348	16944	6724	16	5	24	6	405	243	5970	2370
FAC. DE CIENCIAS MEDICAS	19326	7777	14808	5911	12	3	20	6	379	229	4107	1628
Medicina	11699	5819	9711	4719	8	1	11	4	319	216	1650	879
Aux. de la Medicina	1218	475	1131	441	0	0	0	0	9	4	78	30
Kinesiología y Fisioterapia	3452	1178	1348	470	1	0	1	0	10	0	2092	708
Fonoaudiología	732	25	510	16	1	1	0	0	1	0	220	8
Enfermería	1163	183	1053	172	2	1	8	2	33	5	67	3
Nutricionistas	1062	97	1055	93	0	0	0	0	7	4	0	0
FAC. DE ODONTOLOGIA	4033	1571	2136	813	4	2	4	0	26	14	1863	742
AREA HUMANIDADES	12583	2773	11551	2487	11	4	6	1	134	24	881	257
FAC. DE FILOSOFIA	9607	2465	8792	2200	9	4	3	1	70	20	733	240
ESC. SUPERIOR DE LENGUAS	2976	308	2759	287	2	0	3	0	64	4	148	17

UNIVERSIDAD NACIONAL DE CORDOBA
NUEVOS INSCRIPTOS SEGUN NACIONALIDAD -1995

AREAS Dependencias	TOTAL		ARGENT. NATIVO		ARG. POR OPCION		ARG. NATURALIZADO		EXTRANJERO		SIM.ESPECIFICAR	
	Total	Varones	Total	Varones	Total	Varones	Total	Varones	Total	Varones	Total	Varones
TOTAL UNIVERSIDAD	18669	7559	17702	7207	19	9	19	11	113	68	774	258
AREA CIENCIAS BASICAS	3244	1830	3169	1779	2	2	5	5	2	24	24	14
FAC. DE ARQUITECTURA	1464	867	1449	856	1	1	1	1	11	9	2	0
FAC. DE C.EXACTAS,FISICAS Y NATURALES	739	474	723	469	0	0	3	0	13	5	0	0
FAC. DE CIENCIAS QUIMICAS	582	191	578	187	1	1	0	0	0	0	3	3
FAC. DE MATEMATICA, ASTRONOMIA Y FISICA	175	96	174	95	0	0	1	1	0	0	0	0
FAC. DE CIENCIAS AGROPECUARIAS	284	202	245	172	0	0	0	0	0	0	39	30
AREA CIENCIAS SOCIALES	7259	3152	7100	3070	5	2	5	5	35	15	114	60
FAC. DE DERECHO Y CIENCIAS SOCIALES	4232	1700	4104	1633	3	2	1	1	11	5	113	59
Derecho	2798	1200	2700	1144	3	2	1	1	9	4	85	49
Trabajo Social	286	18	272	18	0	0	0	0	1	0	13	0
Ciencias de la Informacion	1148	482	1132	471	0	0	0	0	1	1	15	10
FAC. DE CIENCIAS ECONOMICAS	3027	1452	2996	1437	2	0	4	4	24	10	1	1
AREA CIENCIAS MEDICAS	5114	1854	4477	1657	8	3	6	1	46	24	577	169
FAC. DE CIENCIAS MEDICAS	4180	1494	3559	1306	5	1	5	1	38	19	573	167
Medicina	2048	957	2000	935	2	0	2	1	29	15	15	6
Aux. de la Medicina	469	190	462	185	0	0	0	0	2	2	5	3
Kinesiología y Fisioterapia	668	233	186	78	1	0	1	0	2	0	478	155
Fonoaudiología	279	8	204	5	0	0	0	0	0	0	75	3
Enfermería	414	73	407	71	2	1	2	0	3	1	0	0
Nutricionistas	302	33	300	32	0	0	0	0	2	1	0	0
FAC. DE ODONTOLOGIA	934	360	918	351	3	2	1	0	8	5	4	2
AREA HUMANIDADES	3052	723	2956	701	4	2	3	0	30	5	59	15
FAC. DE FILOSOFIA	2180	603	2156	596	4	2	1	0	16	3	3	2
ESC. SUPERIOR DE LENGUAS	872	120	800	105	0	0	2	0	14	2	56	13

UNIVERSIDAD NACIONAL DE CORDOBA
TOTAL DE ALUMNOS SEGUN PAIS DE NACIMIENTO-1995

AREAS	Países de Origen											Resto de América	Asia	Oceania	SE
	TOTAL	Argentina	Uruguay	Brasil	Paraguay	Bolivia	Chile	Perú	América	Auropa	Asia				
TOTAL UNIVERSIDAD	86121	74006	79	38	36	159	121	397	124	125	36	8	10992		
AREA CIENCIAS BASICAS	18251	17516	52	7	8	51	16	51	13	24	9	2	502		
FAC. DE ARQUITECTURA	6431	6245	3	6	2	18	5	12	5	9	2	1	123		
FAC. DE CEXACTAS, FISICAS Y NATURALES	5463	5057	4	1	6	29	7	34	7	11	5	1	301		
FAC. DE CIENCIAS QUIMICAS	4262	4186	38	0	0	0	0	0	0	1	1	0	36		
FAC. DE MATEMATICA, ASTRONOMIA Y FISICA	495	486	7	0	0	0	0	0	0	1	1	0	0		
FAC. DE CIENCIAS AGROPECUARIAS	1600	1542	0	0	0	4	4	5	1	2	0	0	42		
AREA CIENCIAS SOCIALES	31928	29777	6	5	4	39	28	53	38	42	13	2	1921		
FAC. DE DERECHO Y CIENCIAS SOCIALES	19144	17519	4	2	1	16	21	30	25	21	4	1	1500		
Derecho	15170	13697	4	0	1	7	14	21	16	11	3	1	1395		
Trabajo Social	828	782	0	0	0	0	4	0	0	1	0	0	41		
Ciencias de la Información	3146	3040	0	2	0	9	3	9	9	9	1	0	64		
FAC. DE CIENCIAS ECONOMICAS	12784	12258	2	3	3	23	7	23	13	21	9	1	421		
AREA CIENCIAS MEDICAS	23359	16919	11	15	24	58	47	274	51	20	10	2	5928		
FAC. DE CIENCIAS MEDICAS	19326	14778	11	13	23	55	45	258	47	18	8	2	4068		
Medicina	11699	9687	7	13	20	30	33	222	43	16	7	0	1621		
Aux. de la Medicina	1218	1129	0	0	0	4	2	10	0	0	1	0	72		
Kinesiología y Fisioterapia	3452	1345	1	0	0	5	2	4	2	0	0	1	2092		
Fonoaudiología	732	510	0	0	0	2	0	1	0	0	0	0	219		
Enfermería	1163	1053	3	0	2	13	7	19	1	1	0	1	63		
Nutricionistas	1062	1054	0	0	1	1	1	2	1	1	0	0	1		
FAC. DE ODONTOLOGIA	4033	2141	0	2	1	3	2	16	4	2	2	0	1860		
AREA HUMANIDADES	12583	9794	10	11	0	11	30	19	22	39	4	2	2641		
FAC. DE FILOSOFIA	9607	7028	6	6	0	10	18	18	7	11	2	0	2501		
ESC. SUPERIOR DE LENGUAS	2976	2766	4	5	0	1	12	1	15	28	2	2	140		

Departamento de Estadística

UNIVERSIDAD NACIONAL DE CORDOBA
 NUEVOS INSCRIPTOS SEGUN PAIS DE NACIMIENTO -1995

AREAS	Resto de											SE	
	Dependencias	Argentina	Uruguay	Brasil	Paraguay	Bolivia	Chile	Peru	América	Auroca	Asia		Oceania
TOTAL UNIVERSIDAD	18669	17724	6	10	4	19	29	47	40	26	5	2	757
AREA CIENCIAS BASICAS	3244	3188	2	2	0	3	2	6	4	4	0	1	32
FAC. DE ARQUITECTURA	1464	1449	1	1	0	2	1	4	2	1	0	1	2
FAC. DE C.EXACTAS,FISICAS Y NATURALES	739	711	1	1	0	1	1	2	2	3	0	0	17
FAC. DE CIENCIAS QUIMICAS	582	578	0	0	0	0	0	0	0	0	0	0	4
FAC. DE MATEMATICA, ASTRONOMIA Y FISICA	175	174	0	0	0	0	0	0	0	0	0	0	1
FAC. DE CIENCIAS AGROPECUARIAS	284	276	0	0	0	0	0	0	0	0	0	0	8
AREA CIENCIAS SOCIALES	7259	7101	2	3	1	6	7	10	14	10	3	1	101
FAC. DE DERECHO Y CIENCIAS SOCIALES	4232	4102	1	1	0	3	6	6	9	4	1	0	99
Derecho	2798	2699	1	0	0	2	5	3	4	1	0	0	83
Trabajo Social	286	272	0	0	0	0	1	0	0	0	0	0	13
Ciencias de la Información	1148	1131	0	1	0	1	0	3	5	3	1	0	3
FAC. DE CIENCIAS ECONOMICAS	3027	2999	1	2	1	3	1	4	5	6	2	1	2
AREA CIENCIAS MEDICAS	5114	4477	0	5	3	9	10	24	12	5	1	0	568
FAC. DE CIENCIAS MEDICAS	4180	3556	0	4	3	9	10	18	9	4	1	0	566
Medicina	2048	1998	0	4	3	3	5	12	8	3	1	0	11
Aux. de la Medicina	469	462	0	0	0	1	0	5	0	0	0	0	1
Kinesiología y Fisioterapia	668	186	0	0	0	2	1	0	1	0	0	0	478
Fonoaudiología	279	204	0	0	0	0	0	0	0	0	0	0	75
Enfermería	414	406	0	0	0	3	3	1	0	0	0	0	1
Nutricionistas	302	300	0	0	0	0	1	0	0	1	0	0	0
FAC. DE ODONTOLOGIA	934	921	0	1	0	0	0	6	3	1	0	0	2
AREA HUMANIDADES	3052	2958	2	0	0	1	10	7	10	7	1	0	56
FAC. DE FILOSOFIA	2180	2158	0	0	0	1	7	6	3	4	0	0	1
ESC. SUPERIOR DE LENGUAS	872	800	2	0	0	0	3	1	7	3	1	0	55

UNIVERSIDAD NACIONAL DE CORDOBA
TOTAL DE ALUMNOS Y NUEVOS INSCRIPTOS SEGUN COMO COSTEAN SUS ESTUDIOS - 1995

AREAS Dependencias	TOTAL		NUEVOS INSCRIPTOS		Ayuda familiar		Trabajo personal		Ayuda y t. personal		Sin Especificar	
	Total	N. insc.	Total	N. insc.	Total	N. insc.	Total	N. insc.	Total	N. insc.	Total	N. insc.
TOTAL UNIVERSIDAD	86121	18669	46296	11912	15237	2031	11214	1656	13374	3070		
AREA CIENCIAS BASICAS	18251	3244	6065	1821	845	131	1252	253	10089	1039		
FAC. DE ARQUITECTURA	6431	1464	1888	1186	145	77	398	197	4000	4		
FAC. DE C.EXACTAS, FISICAS Y NATURALES	5463	739	0	0	0	0	0	0	5463	739		
FAC. DE CIENCIAS QUIMICAS	4262	582	3160	488	496	39	586	42	20	13		
FAC. DE MATEMATICA, ASTRONOMIA Y FISICA	495	175	382	146	46	15	67	14	0	0		
FAC. DE CIENCIAS AGROPECUARIAS	1600	284	635	1	158	0	201	0	606	283		
AREA CIENCIAS SOCIALES	31928	7259	17798	5418	8431	926	5523	877	176	38		
FAC. DE DERECHO Y CIENCIAS SOCIALES	19144	4232	10816	3054	4694	578	3478	567	156	33		
Derecho	15170	2798	8378	2087	3980	368	2713	330	99	13		
Trabajo Social	828	286	467	199	193	36	152	36	16	15		
Ciencias de la Información	3146	1148	1971	788	521	174	613	201	41	5		
FAC. DE CIENCIAS ECONOMICAS	12784	3027	6982	2364	3737	348	2045	310	20	5		
AREA CIENCIAS MEDICAS	23359	5114	15587	3122	3033	437	2458	254	2281	1301		
FAC. DE CIENCIAS MEDICAS	19326	4180	12508	2682	2884	421	2146	240	1788	837		
Medicina	11699	2048	8700	1845	1440	62	1395	93	164	48		
Aux. de la Medicina	1218	469	754	317	292	85	153	66	19	1		
Kinesiología y Fisioterapia	3452	668	1449	0	263	0	287	0	1453	668		
Fonoaudiología	732	279	458	157	97	27	86	23	91	72		
Enfermería	1163	414	256	98	727	234	124	39	56	43		
Nutricionistas	1062	302	891	265	65	13	101	19	5	5		
FAC. DE ODONTOLOGIA	4033	934	3079	440	149	16	312	14	493	464		
AREA HUMANIDADES	12583	3052	6846	1551	2928	537	1981	272	828	692		
FAC. DE FILOSOFIA	9607	2180	5012	1041	2408	402	1520	173	667	564		
ESC. SUPERIOR DE LENGUAS	2976	872	1834	510	520	135	461	99	161	128		

UNIVERSIDAD NACIONAL DE CORDOBA
TOTAL DE ALUMNOS SEGÚN SI TIENE BECA . AÑO 1995

AREAS - Dependencias	TOTAL ALUMNOS			NUEVOS INSCRIPTOS				
	TOTAL	Tiene beca		TOTAL	Tiene beca			
		Si	No		Si	No	S/E	
TOTAL UNIVERSIDAD	86121	2469	68775	14877	18669	725	14594	3350
AREA CIENCIAS BASICAS	18251	104	7908	10239	3244	28	2163	1053
FAC. DE ARQUITECTURA	6431	39	2242	4150	1464	15	1431	18
FAC. DE C.EXACTAS,FISICAS Y NATURALES	5463	0	0	5463	739	0	0	739
FAC. DE CIENCIAS QUIMICAS	4262	56	4186	20	582	12	557	13
FAC. DE MATEMATICA, ASTRONOMIA Y FISICA	495	4	491	0	175	1	174	0
FAC. C.AGROPECUARIAS(Ing.Agronómica)	1600	5	989	606	284	0	1	283
AREA CIENCIAS SOCIALES	31928	1325	29834	769	7259	237	6672	350
FAC. DE DERECHO Y CIENCIAS SOCIALES	19144	558	18068	518	4232	113	3897	222
Abogacía	15170	504	14315	351	2798	97	2500	201
Lic. en Trabajo Social	828	10	801	17	286	3	267	16
Lic. en Comunicación Social	3146	44	2952	150	1148	13	1130	5
FAC. DE CIENCIAS ECONOMICAS	12784	767	11766	251	3027	124	2775	128
AREA CIENCIAS MEDICAS	23359	276	19986	3097	5114	31	3762	1321
FAC. DE CIENCIAS MEDICAS	19326	263	16462	2601	4180	27	3296	857
Medicina	11699	83	11112	504	2048	18	1974	56
Auxiliares de la Medicina	1218	12	1123	83	469	3	463	3
Kinesiología y Fisioterapia	3452	47	1561	1844	668	0	0	668
Fonoaudiología	732	4	625	103	279	2	200	77
Enfermería	1163	107	999	57	414	4	367	43
Nutrición	1062	10	1042	10	302	0	292	10
FAC. DE ODONTOLOGIA (Odontología)	4033	13	3524	496	934	4	466	464
AREA CIENCIAS HUMANAS	12583	764	11047	772	3052	429	1997	626
FAC. DE FILOSOFIA	9607	726	8287	594	2180	410	1278	492
ESC. SUPERIOR DE LENGUAS	2976	38	2760	178	872	19	719	134

UNIVERSIDAD NACIONAL DE CORDOBA
TOTAL DE ALUMNOS SEGUN CON QUIEN VIVE - 1995

AREAS Dependencias	TOTAL	Solo	Con amigos	Con su pareja	Con sus padres	Con otros familiares	Otros	Sin Espect.
TOTAL UNIVERSIDAD	86121	5494	15817	8540	30339	11381	1389	13161
AREA CIENCIAS BASICAS	18251	486	1758	546	3954	1289	129	10089
FAC. DE ARQUITECTURA	6431	109	510	40	1388	352	35	3997
FAC. DE C.EXACTAS, FISICAS Y NATURALES	5463	0	0	0	0	0	0	5463
FAC. DE CIENCIAS QUIMICAS	4262	295	990	394	1782	712	66	23
FAC. DE MATEMATICA, ASTRONOMIA Y FISICA	495	28	59	41	287	64	16	0
FAC. DE CIENCIAS AGROPECUARIAS	1600	54	199	71	497	161	12	606
AREA CIENCIAS SOCIALES	31928	2191	5522	3986	14994	4573	491	171
FAC. DE DERECHO Y CIENCIAS SOCIALES	19144	1399	3657	2571	8000	3013	346	158
Derecho	15170	1236	3003	2289	5762	2492	280	108
Trabajo Social	828	22	134	106	429	103	18	16
Ciencias de la Información	3146	141	520	176	1809	418	48	34
FAC. DE CIENCIAS ECONOMICAS	12784	792	1865	1415	6994	1560	145	13
AREA CIENCIAS MEDICAS	23359	1796	6315	2348	6061	4050	511	2278
FAC. DE CIENCIAS MEDICAS	19326	1521	5318	2144	4908	3209	441	1785
Medicina	11699	1118	3604	1307	3034	2191	281	164
Aux. de la Medicina	1218	81	378	134	393	179	32	21
Kinesología y Fisioterapia	3452	130	781	143	546	354	53	1445
Fonoaudiología	732	40	144	67	251	121	17	92
Enfermería	1163	90	71	406	326	180	31	59
Nutricionistas	1062	62	340	87	358	184	27	4
FAC. DE ODONTOLOGIA	4033	275	997	204	1153	841	70	493
AREA HUMANIDADES	12583	1021	2222	1660	5330	1469	258	623
FAC. DE FILOSOFIA	9607	855	1861	1348	3769	1091	208	475
ESC. SUPERIOR DE LENGUAS	2976	166	361	312	1561	378	50	148

UNIVERSIDAD NACIONAL DE CORDOBA
TOTAL DE ALUMNOS SEGUN DEPENDENCIA DEL ESTABLECIMIENTO DONDE CURSO LOS ESTUDIOS SECUNDARIOS - 1995

AREAS	1	2	3	4	5	6	7	s/e
TOTAL	4045	18666	14883	25442	621	265	921	21278
DEPENDENCIAS	696	3716	2334	4141	147	53	69	7095
TOTAL UNIVERSIDAD	86121	4045	18666	14883	25442	621	921	21278
AREA CIENCIAS BASICAS	18251	696	3716	2334	4141	147	69	7095
FAC. DE ARQUITECTURA	6431	0	0	0	0	0	0	6431
FAC. DE C.EXACTAS,FISICAS Y NATURALES	5463	351	1877	1042	1601	92	24	453
FAC. DE CIENCIAS QUIMICAS	4262	181	1324	803	1819	14	32	54
FAC. DE MATEMATICA, ASTRONOMIA Y FISICA	495	48	135	117	179	6	5	0
FAC. C.AGROPECUARIAS(Ing.Agronómica)	1600	116	380	372	542	14	8	157
AREA CIENCIAS SOCIALES	31928	1849	7750	6623	12101	265	327	2934
FAC. DE DERECHO Y CIENCIAS SOCIALES	19144	1128	5244	3566	6564	141	46	2360
Abogacia	15170	931	4389	2724	5442	127	36	1444
Lic. en Trabajo Social	828	0	0	0	0	0	0	828
Lic. en Comunicación Social	3146	197	855	842	1122	14	10	88
FAC. DE CIENCIAS ECONOMICAS	12784	721	2506	3057	5537	124	33	574
AREA CIENCIAS MEDICAS	23359	823	5067	3970	5746	121	122	7424
FAC. DE CIENCIAS MEDICAS	19326	728	4581	3325	4860	105	77	5545
Medicina	11699	635	3402	2094	3498	95	69	1815
Auxiliares de la Medicina	1218	12	229	258	249	5	3	461
Kinesiología y Fisioterapia	3452	15	173	225	243	4	1	2791
Fonoaudiología	732	5	137	122	231	0	0	234
Enfermería	1163	27	374	400	263	0	4	87
Nutrición	1062	34	266	226	376	1	0	157
FAC. DE ODONTOLOGIA (Odontología)	4033	95	486	645	886	16	9	1879
AREA CIENCIAS HUMANAS	12583	677	2133	1956	3454	88	47	3825
FAC. DE FILOSOFIA	9607	553	1395	1397	2167	36	32	3652
ESC. SUPERIOR DE LENGUAS	2976	124	738	559	1287	52	15	173

Referencias: 1: Depend. de la Universidad; 2: Depend. del Estado Nacional; 3: Depend. del Estado Provincial;

4: Privado; 5: Instituto Militar; 6: Estudios en el extranjero; 7: Otros.

Departamento de Estadística - UNIC

**UNIVERSIDAD NACIONAL DE CORDOBA
NUEVOS INSCRIPTOS SEGUN DEPENDENCIA DEL ESTABLECIMIENTO DONDE CURSO LOS ESTUDIOS SECUNDARIOS - 1995**

AREAS	1	2	3	4	5	6	7	8	9	10	11	12
TOTAL												
TOTAL UNIVERSIDAD	18669	754	2876	5505	6224	78	52	228	2952			
AREA CIENCIAS BASICAS	3244	110	274	590	638	10	5	9	1608			
FAC. DE ARQUITECTURA	1464	0	0	0	0	0	0	0	1464			
FAC. DE C.EXACTAS,FISICAS Y NATURALES	739	48	104	220	235	6	3	0	123			
FAC. DE CIENCIAS QUIMICAS	582	41	100	203	225	0	0	4	9			
FAC. DE MATEMATICA, ASTRONOMIA Y FISICA	175	9	37	62	64	1	1	1	0			
FAC. C.AGROPECUARIAS(Ing.Agronómica)	284	12	33	105	114	3	1	4	12			
AREA CIENCIAS SOCIALES	7259	334	1133	2379	2857	33	19	56	448			
FAC. DE DERECHO Y CIENCIAS SOCIALES	4232	202	739	1289	1534	17	11	33	407			
Abogacia	2798	145	478	901	1111	12	8	26	117			
Lic. en Trabajo Social	286	0	0	0	0	0	0	0	286			
Lic. en Comunicación Social	1148	57	261	388	423	5	3	7	4			
FAC. DE CIENCIAS ECONOMICAS	3027	132	394	1090	1323	16	8	23	41			
AREA CIENCIAS MEDICAS	5114	166	873	1648	1540	26	16	34	811			
FAC. DE CIENCIAS MEDICAS	4180	126	712	1345	1142	19	10	26	800			
Medicina	2048	100	392	795	678	13	8	23	39			
Auxiliares de la Medicina	469	4	66	128	84	3	1	0	183			
Kinesiología y Fisioterapia	668	5	45	73	57	3	0	0	485			
Fonoaudiología	279	3	31	76	88	0	0	1	80			
Enfermería	414	8	115	169	106	0	1	2	13			
Nutrición	302	6	63	104	129	0	0	0	0			
FAC. DE ODONTOLOGIA (Odontología)	934	40	161	303	398	7	6	8	11			
AREA CIENCIAS HUMANAS	3052	144	596	888	1189	9	12	129	85			
FAC. DE FILOSOFIA	2180	108	436	667	813	9	9	123	15			
ESC. SUPERIOR DE LENGUAS	872	36	160	221	376	0	3	6	70			

Referencias: 1: Depend. de la Universidad; 2: Depend. del Estado Nacional; 3: Depend. del Estado Provincial;

4: Privado; 5: Instituto Militar; 6: Estudios en el extranjero; 7: Otros.

Departamento de Estadística - UNC

UNIVERSIDAD NACIONAL DE CORDOBA
TOTAL DE ALUMNOS SEGUN SI TIENE OBRA SOCIAL- 1995

AREAS Dependencias	TOTAL	TIENE OBRA SOCIAL		Sin especific.	
		NO TIENE	Por trabajo		Por familiar
TOTAL UNIVERSIDAD	86121	25439	10765	36402	13515
AREA CIENCIAS BASICAS	18251	2702	611	4816	10122
FAC. DE ARQUITECTURA	6431	637	104	1659	4031
FAC. DE C.EXACTAS,FISICAS Y NATURALES	5463	0	0	0	5463
FAC. DE CIENCIAS QUIMICAS	4262	1604	352	2284	22
FAC. DE MATEMATICA, ASTRONOMIA Y FISICA	495	151	46	298	0
FAC. DE CIENCIAS AGROPECUARIAS	1600	310	109	575	606
AREA CIENCIAS SOCIALES	31928	10044	5982	15686	216
FAC. DE DERECHO Y CIENCIAS SOCIALES	19144	6423	3338	9184	199
Derecho	15170	5235	2909	6890	136
Trabajo Social	828	252	119	441	16
Ciencias de la Información	3146	936	310	1853	47
FAC. DE CIENCIAS ECONOMICAS	12784	3621	2644	6502	17
AREA CIENCIAS MEDICAS	23359	8885	2106	10004	2364
FAC. DE CIENCIAS MEDICAS	19326	7444	1992	8023	1867
Medicina	11699	5164	885	5437	213
Aux. de la Medicina	1218	593	153	438	34
Kinesiología y Fisioterapia	3452	817	152	1026	1457
Fonoaudiología	732	212	61	356	103
Enfermería	1163	286	696	125	56
Nutricionistas	1062	372	45	641	4
FAC. DE ODONTOLOGIA	4033	1441	114	1981	497
AREA HUMANIDADES	12583	3808	2066	5896	813
FAC. DE FILOSOFIA	9607	3083	1682	4196	646
ESC. SUPERIOR DE LENGUAS	2976	725	384	1700	167

UNIVERSIDAD NACIONAL DE CORDOBA
TOTAL DE ALUMNOS SEGUN NIVEL EDUCATIVO DEL PADRE - 1995

AREAS	Sin Estudios		Primario		Secund. Incomp.		Secund. Completa		Terciario Incomp.		Terciario Completo		Univers. Incomp.		Univers. Completo		Pos-grado		Sin Especif.	
	TOTAL	1026	5369	13186	11107	16702	1163	2971	6300	13099	2000	13198	2000	13198	2000	13198	2000	13198	2000	13198
TOTAL UNIVERSIDAD	86121	1026	5369	13186	11107	16702	1163	2971	6300	13099	2000	13198	2000	13198	2000	13198	2000	13198	2000	13198
AREA C. BASICAS Y TECNOLOGICAS	18251	169	1027	2820	2504	3784	270	699	1773	3553	598	954	598	954	598	954	598	954	598	954
FAC. DE ARQUITECTURA	6431	46	283	815	940	1318	113	251	692	1485	266	222	266	222	266	222	266	222	266	222
FAC. DE C. EXACTAS, FISICAS Y NATURALES	5463	45	350	751	719	1044	82	223	529	1091	158	471	158	471	158	471	158	471	158	471
FAC. DE CIENCIAS QUIMICAS	4262	49	287	938	683	1044	52	159	331	557	74	88	74	88	74	88	74	88	74	88
FAC. DE MATEMATICA, ASTRON. Y FISICA	495	5	33	75	68	99	5	21	54	99	34	2	34	2	34	2	34	2	34	2
FAC. DE C. AGROPECUARIAS	1600	24	74	241	194	279	18	45	167	321	66	171	66	171	66	171	66	171	66	171
AREA CIENCIAS SOCIALES	31928	406	2241	5327	4731	6594	391	1045	2787	5283	741	2382	741	2382	741	2382	741	2382	741	2382
FAC. DE DERECHO Y CIENCIAS SOCIALES	19144	220	1233	2998	2662	4027	243	666	1621	3276	479	1719	479	1719	479	1719	479	1719	479	1719
Derecho	15170	163	957	2331	2038	3202	182	518	1240	2629	386	1524	386	1524	386	1524	386	1524	386	1524
Trabajo Social	828	17	89	193	145	192	6	15	38	65	8	60	8	60	8	60	8	60	8	60
Ciencias de la Información	3146	40	187	474	479	633	55	133	343	582	85	135	85	135	85	135	85	135	85	135
FAC. DE CIENCIAS ECONOMICAS	12784	186	1008	2329	2069	2567	148	379	1166	2007	262	663	262	663	262	663	262	663	262	663
AREA CIENCIAS MEDICAS	23359	252	1365	3301	2413	3903	237	659	1136	2949	509	6635	509	6635	509	6635	509	6635	509	6635
FAC. DE CIENCIAS MEDICAS	19326	232	1265	3028	2100	3392	203	552	924	2417	450	4763	450	4763	450	4763	450	4763	450	4763
Medicina	11699	120	669	1661	1323	2345	127	391	716	2035	390	1922	390	1922	390	1922	390	1922	390	1922
Aux. de la Medicina	1218	18	116	288	164	163	19	36	38	42	8	326	8	326	8	326	8	326	8	326
Kinesiología y Fisioterapia	3452	26	115	288	222	355	17	52	65	126	24	2162	24	2162	24	2162	24	2162	24	2162
Fonoaudiología	732	10	31	122	78	141	10	17	20	61	4	238	4	238	4	238	4	238	4	238
Enfermería	1163	40	274	447	143	104	9	8	19	19	3	97	3	97	3	97	3	97	3	97
Nutricionistas	1062	18	60	222	170	284	21	48	66	134	21	18	21	18	21	18	21	18	21	18
FAC. DE ODONTOLOGIA	4033	20	100	273	313	511	34	107	212	532	59	1872	59	1872	59	1872	59	1872	59	1872
AREA HUMANIDADES	12583	199	736	1738	1359	2421	265	568	604	1314	152	3227	152	3227	152	3227	152	3227	152	3227
FAC. DE FILOSOFIA	9607	171	517	1272	978	1768	197	389	368	819	101	3027	101	3027	101	3027	101	3027	101	3027
ESC. SUPERIOR DE LENGUAS	2976	28	219	466	381	653	68	179	236	495	51	200	51	200	51	200	51	200	51	200

UNIVERSIDAD NACIONAL DE CORDOBA
 NUEVOS INSCRIPTOS SEGUN NIVEL EDUCATIVO DEL PADRE - 1995

AREAS	TOTAL		Sin Estudios	Primario		Secund.		Terciario		Univ. Completo	Univ. Incomp.	Pos. grado	Sin Especific.
	Dependencias	18669		245	1265	3012	2672	3987	227				
TOTAL UNIVERSIDAD		18669	245	1265	3012	2672	3987	227	644	1650	3138	503	1326
AREA C. BASICAS Y TECNOLOGICAS		3244	26	152	444	466	636	48	122	357	679	125	189
FAC. DE ARQUITECTURA		1464	9	54	162	219	281	34	62	192	365	67	19
FAC. DE C. EXACTAS, FISICAS Y NATURALES		739	6	35	77	81	139	7	27	65	156	22	124
FAC. DE CIENCIAS QUIMICAS		582	1	32	117	103	133	3	22	55	75	12	29
FAC. DE MATEMATICA, ASTRON. Y FISICA		175	3	20	37	24	30	2	5	14	32	7	1
FAC. DE C. AGROPECUARIAS		284	7	11	51	39	53	2	6	31	51	17	16
AREA CIENCIAS SOCIALES		7259	93	497	1181	1157	1549	101	256	757	1238	181	249
FAC. DE DERECHO Y CIENCIAS SOCIALES		4232	47	268	641	626	927	61	165	422	774	113	188
Derecho		2798	29	175	421	391	610	33	109	271	531	81	147
Trabajo Social		286	7	27	62	51	82	2	6	8	22	3	16
Ciencias de la Información		1148	11	66	158	184	235	26	50	143	221	29	25
FAC. DE CIENCIAS ECONOMICAS		3027	46	229	540	531	622	40	91	335	464	68	61
AREA CIENCIAS MEDICAS		5114	84	366	851	646	999	55	168	330	783	142	690
FAC. DE CIENCIAS MEDICAS		4180	73	315	728	502	781	43	122	243	573	117	683
Medicina		2048	25	112	263	259	472	21	81	171	472	98	74
Aux. de la Medicina		469	13	51	134	97	89	7	15	21	18	3	21
Kinesiología y Fisioterapia		668	8	14	37	28	51	2	6	12	18	3	489
Fonoaudiología		279	6	21	61	27	56	2	6	7	14	1	78
Enfermería		414	17	99	169	48	42	3	2	9	4	2	19
Nutricionistas		302	4	18	64	43	71	8	12	23	47	10	2
FAC. DE ODONTOLOGIA		934	11	51	123	144	218	12	46	87	210	25	7
AREA HUMANIDADES		3052	42	250	535	403	803	23	98	206	438	55	198
FAC. DE FILOSOFIA		2180	34	170	386	306	587	19	71	135	312	41	119
ESC. SUPERIOR DE LENGUAS		872	8	80	150	97	216	4	27	71	126	14	79

UNIVERSIDAD NACIONAL DE CORDOBA
TOTAL DE ALUMNOS SEGUN NIVEL EDUCATIVO DE LA MADRE - 1995

AREAS Dependencias	Sin Estudios		Primario		Secund.		Terciario		Univers.		Pos- grado	Sin Espect.
	TOTAL	Incamp.	Completo	Incamp.	Completo	Incamp.	Completo	Incamp.	Completo	Incamp.		
TOTAL UNIVERSIDAD	86121	932	4821	14381	9800	17898	1639	9299	4490	9059	1401	12401
AREA C. BASICAS Y TECNOLOGICAS	18251	140	905	3137	2241	4061	411	2539	1224	2347	408	838
FAC. DE ARQUITECTURA	6431	36	234	968	802	1457	152	905	496	1016	204	161
FAC. DE C. EXACTAS, FISICAS Y NATURALES	5463	41	303	908	635	1149	123	771	348	637	103	445
FAC. DE CIENCIAS QUIMICAS	4262	42	266	936	580	1028	88	589	229	378	54	72
FAC. DE MATEMATICA, ASTRON. Y FISICA	495	5	26	96	53	107	19	51	39	75	14	0
FAC. DE C. AGROPECUARIAS	1600	16	76	229	161	320	29	223	112	241	33	160
AREA CIENCIAS SOCIALES	31928	370	2005	5866	4082	7104	598	3735	1936	3651	556	2024
FAC. DE DERECHO Y CIENCIAS SOCIALES	19144	198	1093	3267	2340	4304	351	2327	1186	2238	360	1480
Derecho	15170	153	880	2564	1799	3467	263	1861	895	1695	259	1394
Trabajo Social	828	10	73	211	125	148	14	82	42	65	8	50
Ciencias de la Información	3146	35	140	492	416	689	74	384	249	478	93	96
FAC. DE CIENCIAS ECONOMICAS	12784	172	913	2599	1742	2800	247	1408	750	1413	196	544
AREA CIENCIAS MEDICAS	23359	236	1304	3383	2236	4097	399	2036	880	2067	347	6374
FAC. DE CIENCIAS MEDICAS	19326	214	1226	3108	1970	3606	342	1701	722	1623	306	4508
Medicina	11699	114	624	1729	1309	2560	231	1223	555	1333	266	1755
Aux. de la Medicina	1218	16	122	288	154	189	18	75	22	31	8	295
Kinesiología y Fisioterapia	3452	16	100	310	177	361	30	160	51	98	9	2140
Fonoaudiología	732	5	31	106	77	162	16	53	14	34	3	231
Enfermería	1163	46	290	455	121	102	15	36	11	8	2	77
Nutricionistas	1062	17	59	220	132	232	32	154	69	119	18	10
FAC. DE ODONTOLOGIA	4033	22	78	275	266	491	57	335	158	444	41	1866
AREA HUMANIDADES	12583	186	606	1995	1241	2636	231	989	450	994	90	3165
FAC. DE FILOSOFIA	9607	166	438	1409	872	1959	158	623	265	678	54	2985
ESC. SUPERIOR DE LENGUAS	2976	20	168	586	369	677	73	366	185	316	36	180

UNIVERSIDAD NACIONAL DE CORDOBA
 NUEVOS INSCRIPTOS SEGUN NIVEL EDUCATIVO DE LA MADRE - 1995

AREAS Departamentos	TOTAL	Sin Estudios		Primario		Secund.		Terciario		Univers.		Pos. grado	Sin Especif.
		216	1091	3169	2317	4160	349	2122	1263	2483	405		
TOTAL UNIVERSIDAD	18669	216	1091	3169	2317	4160	349	2122	1263	2483	405	1094	
AREA C. BASICAS Y TECNOLOGICAS	3244	21	125	487	396	655	67	423	270	550	92	158	
FAC. DE ARQUITECTURA	1464	6	40	201	188	297	39	205	137	287	57	7	
FAC. DE C. EXACTAS, FISICAS Y NATURALES	739	6	32	81	62	132	12	91	56	133	9	125	
FAC. DE CIENCIAS QUIMICAS	582	2	26	122	92	127	6	83	42	60	8	14	
FAC. DE MATEMATICA, ASTRON. Y FISICA	175	3	15	38	20	38	5	11	13	24	8	0	
FAC. DE C. AGROPECUARIAS	284	4	12	45	34	61	5	33	22	46	10	12	
AREA CIENCIAS SOCIALES	7259	82	411	1241	1007	1642	155	889	531	963	180	158	
FAC. DE DERECHO Y CIENCIAS SOCIALES	4232	40	203	678	563	968	86	541	315	594	106	138	
Derecho	2798	26	142	499	362	640	47	356	208	397	69	112	
Trabajo Social	286	5	17	66	42	52	8	35	14	25	5	17	
Ciencias de la Información	1148	9	44	173	159	276	31	150	93	172	32	9	
FAC. DE CIENCIAS ECONOMICAS	3027	42	208	563	444	674	69	348	216	369	74	20	
AREA CIENCIAS MEDICAS	5114	67	371	841	560	1013	97	542	290	617	102	614	
FAC. DE CIENCIAS MEDICAS	4180	56	329	738	450	816	70	399	219	406	87	610	
Medicina	2048	20	111	282	244	474	40	269	170	326	74	38	
Aux. de la Medicina	469	8	59	129	82	111	10	35	13	15	3	4	
Kinesiología y Fisioterapia	668	2	11	43	22	55	6	17	9	14	3	486	
Fonocardiología	279	4	17	50	27	75	2	13	4	11	1	75	
Enfermería	414	15	115	176	36	37	2	19	4	2	1	7	
Nutricionistas	302	7	16	58	39	64	10	46	19	38	5	0	
FAC. DE ODONTOLOGIA	934	11	42	103	110	197	27	143	71	211	15	4	
AREA HUMANIDADES	3052	46	184	600	354	850	30	268	172	353	31	164	
FAC. DE FILOSOFIA	2180	40	135	416	256	643	19	194	107	247	24	99	
ESC. SUPERIOR DE LENGUAS	872	6	49	184	98	207	11	74	65	106	7	65	

UNIVERSIDAD NACIONAL DE CORDOBA
TOTAL DE ALUMNOS SEGUN OCUPACION DEL PADRE- 1995

AREAS	Otras ocupaciones										TOTAL					
	10	21	22	23	Profesional			Docente								
Dependientes	21	22	23	31	32	33	41	42	43	50	60	70	80	90	00	S/E
TOTAL UNIVERSIDAD	86121	3982	324	2871	6186	10815	681	1088	1174	4101	1933	8454	4846	1162	474	27378
AREA CIENCIAS BASICAS	18251	893	85	739	1717	2884	140	348	408	1238	567	2197	1268	248	158	2521
FAC. DE ARQUITECTURA	6431	320	49	343	632	963	44	134	149	455	222	818	454	54	24	688
FAC. DE C. EXACTAS, FISICAS Y NATURALES	5463	254	10	131	468	766	42	96	121	386	195	634	358	67	46	1193
FAC. DE CIENCIAS QUIMICAS	4262	162	17	149	385	843	40	81	69	285	112	538	287	80	62	427
FAC. DE MATEMATICA, ASTRONOMIA Y FISICA	495	34	0	8	51	102	4	12	31	28	14	63	53	24	0	5
FAC. DE CIENCIAS AGROPECUARIAS	1600	113	9	108	181	210	10	25	38	84	44	144	116	23	26	208
AREA CIENCIAS SOCIALES	31928	2141	139	1359	2949	4424	285	410	428	1712	769	3743	2119	516	204	6027
FAC. DE DERECHO Y CIENCIAS SOCIALES	19144	1362	75	666	1462	2508	202	271	287	900	441	2072	1265	276	103	4396
Derecho	15170	1162	67	534	1160	1758	155	206	209	711	349	1652	977	194	63	3684
Trabajo Social	828	50	0	28	65	166	10	14	3	35	13	87	42	28	7	172
Ciencias de la Información	3146	150	14	104	237	584	37	51	75	154	79	333	246	54	33	540
AREA CIENCIAS ECONOMICAS	12784	779	64	693	1487	1916	83	139	141	812	328	1671	854	240	101	1631
AREA CIENCIAS MEDICAS	23359	778	89	630	1246	3022	234	292	258	972	494	2156	1254	354	93	8744
FAC. DE CIENCIAS MEDICAS	19326	649	69	518	1054	2606	178	262	227	851	436	1876	1070	339	74	6858
Medicina	11699	505	48	365	751	1630	121	183	181	544	310	1251	649	130	47	3330
Aux. de la Medicina	1218	22	4	15	51	192	12	19	8	51	23	86	63	33	2	541
Kinesiología y Fisioterapia	3452	47	10	44	82	274	19	25	17	91	23	166	104	17	6	2361
Fonoaudiología	792	31	2	17	35	88	5	10	5	33	14	62	38	4	1	332
Enfermería	1163	13	2	10	41	232	11	7	1	50	29	158	108	121	14	250
Nutricionistas	1062	31	3	77	94	190	55	107	15	82	37	153	108	34	4	44
FAC. DE ODONTOLOGIA	4033	129	20	112	192	416	56	30	31	121	58	280	184	15	19	1886
AREA HUMANIDADES	12583	150	11	143	274	485	22	38	80	179	83	358	205	44	19	10086
FAC. DE FILOSOFIA	9607	12	1	1	1	3	0	0	0	4	0	5	0	1	1	9577
ESC. SUPERIOR DE LENGUAS	2976	138	10	142	273	484	22	38	80	175	83	353	205	43	18	509

Referencias: 10: Dirigente de empresa; funcionario público superior. 21: Gran empresa. 22: Empresa mediana. 23: Empresa pequeña. 31: Empleador. 32: Cuenta propia sin empleados. 33: Empleado.

41: Primario. 42: Secundario. 43 Superior. 50: Jefe, supervisor, capataz. 60: Técnico en función específica. 70: Empleado administrativo, vendedor, pequeño comerciante.

80: Trabajador especializado autónomo. 90: Peón, aprendiz, personal de maestranza, cadete, etc. 00: Tarefas domésticas

Departamento de Estadística

UNIVERSIDAD NACIONAL DE CORDOBA
NUEVOS INSCRIPTOS SEGUN OCUPACION DEL PADRE. 1995

AREAS Dependencias	TOTAL	Proprietario o socio					Profesional					Derecho					Otras ocupaciones					SE
		10	21	22	23	31	32	33	41	42	43	50	60	70	80	90	90					
TOTAL UNIVERSIDAD	18669	871	86	751	1467	673	1656	2772	152	261	245	845	426	1898	1331	314	89	4832				
AREA CIENCIAS BASICAS	3244	171	21	173	322	145	332	609	20	61	68	174	98	376	267	56	13	338				
FAC. DE ARQUITECTURA	1464	73	13	105	153	82	155	277	12	30	26	91	45	194	115	11	2	80				
FAC. DE EXACTAS, FISICAS Y NATURALES	739	43	3	30	61	21	66	132	3	11	16	33	19	66	46	9	2	178				
FAC. DE CIENCIAS QUIMICAS	582	23	1	17	51	24	63	121	2	15	12	32	17	75	56	19	7	47				
FAC. DE MATEMATICA, ASTRONOMIA Y FISICA	175	15	0	2	10	2	21	40	1	2	4	10	8	20	28	10	0	2				
FAC. DE CIENCIAS AGROPECUARIAS	284	17	4	19	47	16	27	39	2	3	10	8	9	21	22	7	2	31				
AREA CIENCIAS SOCIALES	7259	402	36	324	681	323	744	1228	59	102	103	373	188	902	592	145	45	1012				
FAC. DE DERECHO Y CIENCIAS SOCIALES	4232	219	9	121	328	200	451	700	41	65	67	217	99	506	340	80	28	761				
Derecho	2798	150	6	78	236	131	303	400	24	43	36	148	65	363	230	44	15	526				
Trabajo Social	286	18	0	7	23	11	31	57	5	6	1	12	3	18	15	8	1	70				
Ciencias de la Informacion	1148	51	3	36	69	58	117	243	12	16	30	57	31	125	95	28	12	165				
FAC. DE CIENCIAS ECONOMICAS	3027	183	27	203	353	123	293	528	18	37	36	156	89	396	252	65	17	251				
AREA CIENCIAS MEDICAS	5114	241	24	202	359	176	487	801	66	85	58	259	114	537	409	101	29	1166				
FAC. DE CIENCIAS MEDICAS	4180	190	13	138	287	135	335	629	36	69	43	207	93	425	311	92	21	1156				
Medicina	2048	145	9	81	187	91	233	329	23	42	33	115	52	239	166	14	8	281				
Aux. de la Medicina	469	10	3	7	29	10	30	109	5	10	4	29	9	43	33	16	0	122				
Kinesiologia y Fisioterapia	668	10	0	6	13	9	14	44	0	2	1	9	2	20	13	1	1	523				
Fonoaudiologia	279	10	0	10	17	10	17	36	2	3	0	17	8	21	11	3	1	173				
Enfermeria	414	4	1	3	10	9	22	72	6	5	0	20	7	51	46	40	9	109				
Nutricionistas	302	11	0	31	37	6	19	39	0	7	5	17	15	51	42	18	2	8				
FAC. DE ODONTOLOGIA	934	51	11	64	72	41	152	172	30	16	15	52	21	112	98	9	8	10				
AREA HUMANIDADES	3052	57	5	52	105	29	93	134	7	13	16	39	26	83	63	12	2	2316				
FAC. DE FILOSOFIA	2180	9	0	0	1	0	3	1	0	0	0	1	0	1	0	1	0	2163				
ESC. SUPERIOR DE LENGUAS	872	48	5	52	104	29	90	133	7	13	16	38	26	82	63	11	2	153				

Referencias: 10: Dirigente de empresa, funcionario público superior. 21: Gran empresa. 22: Empresa mediana. 23: Empresa pequeña. 31: Empleado administrativo, vendedor, pequeño comerciante.

41: Primario. 42: Secundario. 43 Superior. 50: Jefe, supervisor, capataz. 60: Técnico en función específica. 70: Empleado administrativo, vendedor, pequeño comerciante.

50: Trabajador especializado autónomo. 90: Peón, aprendiz, personal de maestranza, cadete, etc. 00: Tareas domésticas

Departamento de Estadística

EGRESADOS

UNIVERSITARIOS

UNIVERSIDAD NACIONAL DE CORDOBA
TOTAL DE EGRESADOS POR TITULO Y SEXO -Año 1994-

AREAS	Total	Varones	Mujeres
TOTAL UNIVERSIDAD	5997	2666	3331
TOTAL AREA CIENCIAS BASICAS	1369	734	635
FAC. DE ARQUITECTURA	319	187	132
Arquitecto	315	183	132
Diseñador Industrial	4	4	0
FAC. DE CIENCIAS EXACTAS, FISICAS Y NATURALES	495	362	133
Ing. Civil	123	112	11
Dr. en Ciencias de la Ingeniería	1	1	0
Ing. Mecánico Electricista	29	29	0
Ing. Electricista Electrónico	72	69	3
Ing. Mecánico Aeronáutico	21	20	1
Ing. Agrimensor	10	9	1
Agrimensor	2	2	0
Ing. Químico Industrial	40	19	21
Geólogo	17	12	5
Magister en Manejo de Vida Silvestre	3	3	0
Dr. en Ciencias Geológicas	9	6	3
Biólogo	66	20	46
Dr. en Ciencias Biológicas	8	3	5
Prof. en Ciencias Biológicas	19	2	17
Ingeniero Electrónico	23	22	1
Químico Industrial	35	20	15
Constructor (ex ITU)	4	4	0
Constructor	10	6	4
Mecánico Electricista	1	1	0
Vial	2	2	0
FAC. DE CIENCIAS QUÍMICAS	471	131	340
Lic. en Química	9	6	3
Magister en Ciencias Químicas	2	2	0
Dr. en Ciencias Químicas	11	5	6
Lic. en Química Farmacéutica	34	8	26
Farmacéutico	303	80	223
Lic. en Bioquímica	5	1	4
Bioquímico	107	29	78
FAC. DE MATEMATICA, ASTRONOMIA Y FISICA	42	23	19
Lic. en Matemática	6	4	2
Prof. en Matemática	5	0	5
Dr. en Matemática	4	1	3
Lic. en Astronomía	2	2	0
Dr. en Astronomía	2	1	1
Lic. en Física	10	6	4
Prof. de Física	4	2	2
Dr. en Física	9	7	2
FAC. DE CS. AGROPECUARIAS (Ing. Agrónomo)	42	31	11

UNIVERSIDAD NACIONAL DE CORDOBA

TOTAL DE EGRESADOS POR TITULO Y SEXO -Año 1994-

AREAS	Títulos	Total	Varones	Mujeres
TOTAL AREA CIENCIAS SOCIALES		1899	985	914
FAC. DE DERECHO Y CIENCIAS SOCIALES		1399	710	689
	Abogado	621	331	290
	Procurador	675	350	325
	Lic. en Trabajo Social	53	6	47
	Lic. en Comunicación Social	50	23	27
FAC. DE CIENCIAS ECONOMICAS		500	275	225
	Contador Público	399	220	179
	Dr. en Ciencias Económicas	2	2	0
	Lic. en Economía	22	13	9
	Lic. en Administración	64	35	29
	Prof. en Ciencias Económicas	13	5	8
TOTAL AREA CIENCIAS MEDICAS		2191	869	1322
FAC. DE CIENCIAS MEDICAS		1931	761	1170
	Médico Cirujano	986	548	438
	Téc. en Laboratorio Cl. e Histopatológico	26	2	24
	Téc. en Radiología y Terapia Radiante	174	73	101
	Lic. en Kinesiología y Fisioterapia	376	111	265
	Lic. en Fonoaudiología	74	0	74
	Fonoaudiólogo	81	2	79
	Enfermero	68	15	53
	Lic. en enfermería	50	4	46
	Lic. en Nutrición	96	6	90
FAC. DE ODONTOLOGIA		260	108	152
	Odontólogo	259	107	152
	Dr. en Odontología	1	1	0

UNIVERSIDAD NACIONAL DE CORDOBA

TOTAL DE EGRESADOS POR TITULO Y SEXO -Año 1994-

AREAS	Títulos	Total	Varones	Mujeres
TOTAL AREA HUMANIDADES		538	78	460
FAC. DE FILOSOFIA Y HUMANIDADES		396	75	321
	Prof. en Filosofía	3	2	1
	Lic. en Letras Clásicas	4	2	2
	Lic. en Letras Modernas	7	0	7
	Prof. en Letras Modernas	7	1	6
	Lic. en Historia	9	2	7
	Prof. en Historia	20	5	15
	Lic. en Ciencias de la Educación	10	0	10
	Prof. en Ciencias de la Educación	9	1	8
	Dr. en Ciencias de la Educación	1	1	0
	Lic. en Psicología	258	48	210
	Prof. en Psicología	24	5	19
	Bibliotecario	1	0	1
	Archivero	4	1	3
	Lic. en Perfeccionamiento Instrumental	1	0	1
	Lic. en Composición	3	3	0
	Prof. en Educación Musical	3	0	3
	Lic. en Pintura	8	0	8
	Prof. Sup. en Artes Plásticas (Pintura)	5	0	5
	Lic. en Escultura	3	1	2
	Lic. en Grabado	6	0	6
	Prof. Sup. en Artes Plásticas (Grabado)	3	0	3
	Lic. en Teatro (Orientación Actoral)	3	1	2
	Lic. en Teatro (Orientación Escenográfica)	1	0	1
	Tec. Prod. en Medios Audiovisuales	3	2	1
ESCUELA SUPERIOR DE LENGUAS		142	3	139
	Prof. Ens. Secundaria de Castellano	3	0	3
	Prof. Sup. de Castellano	3	0	3
	Prof. de Castellano, Literatura y Latín	3	0	3
	Lic. en Lengua y Literatura Inglesa	1	0	1
	Traductor de Inglés	55	2	53
	Prof. Ens. Secundaria de Inglés	24	1	23
	Prof. Superior de Inglés	20	0	20
	Prof. de Inglés	4	0	4
	Traductor de Francés	2	0	2
	Prof. Ens. Secundaria de Francés	1	0	1
	Prof. Superior de Francés	3	0	3
	Traductor de Italiano	7	0	7
	Prof. Ens. Secundaria de Italiano	2	0	2
	Traductor de Alemán	9	0	9
	Prof. Ens. Secundaria de Alemán	4	0	4
	Prof. Superior de Alemán	1	0	1

UNIVERSIDAD NACIONAL DE CORDOBA
EGRESADOS SEGUN AÑO DE INGRESO A LA CARRERA -AÑO 1994.

ÁREAS Títulos	Hasta													S/E
	Total	1987	1983	1984	1985	1986	1987	1988	1989	1990	1991	1992	1993	
Lic. en Astronomía	2	0	0	0	0	0	1	1	0	0	0	0	0	0
Dr. en Astronomía	2	0	0	0	0	0	0	0	1	0	0	1	0	0
Lic. en Física	10	1	1	0	0	0	3	1	0	3	1	0	0	0
Prof. de Física	4	0	0	0	0	0	0	0	0	1	2	1	0	0
Dr. en Física	9	0	0	0	1	1	0	1	0	1	2	1	2	0
42	1	3	3	3	3	4	12	6	10	0	0	0	0	0
FAC. DE CS. AGROPECUARIAS (Ing. Agrónomo)	1899	144	57	169	180	258	290	327	304	75	8	2	14	71
TOTAL AREA CIENCIAS SOCIALES	1399	89	38	135	131	199	236	258	195	38	3	0	6	71
FAC. DE DERECHO Y CIENCIAS SOCIALES	621	39	16	67	55	90	106	123	86	4	1	0	3	31
Abogado	675	47	20	65	71	104	121	117	83	4	2	0	3	38
Procurador	53	1	1	0	1	1	0	5	13	30	0	0	0	1
Lic. en Trabajo Social	50	2	1	3	4	4	9	13	13	0	0	0	0	1
Lic. en Comunicación Social	500	55	19	34	49	59	54	69	109	37	5	2	8	0
FAC. DE CIENCIAS ECONOMICAS	399	50	16	30	45	46	45	55	84	26	2	0	0	0
Contador Público	2	1	0	0	0	0	0	0	0	0	0	0	0	0
Dr. en Ciencias Económicas	22	1	0	1	1	2	1	2	7	6	0	0	1	0
Lic. en Economía	64	2	2	3	3	11	8	12	16	4	2	1	0	0
Lic. en Administración	13	1	1	0	0	0	0	0	2	0	1	1	7	0
Prof. en Ciencias Económicas														
2191	38	17	87	115	174	237	318	418	476	112	142	19	38	
TOTAL AREA CIENCIAS MEDICAS	1931	37	14	76	105	156	216	282	365	386	112	142	16	24
Médico Cirujano	986	28	14	76	98	142	190	214	217	0	1	0	4	2
Téc. en Laboratorio Cl. e Histopatológico	26	0	0	0	0	0	0	3	2	2	9	10	0	0
Téc. en Radiología y Terapia Radiante	174	0	0	0	1	1	3	5	5	30	34	93	2	0
Lic. en Kinesiólogía y Fisioterapia	376	0	0	0	4	4	11	32	77	238	1	0	3	6
Fonoaudiólogo	81	0	0	0	0	2	3	3	6	19	48	0	0	0
Lic. en Fonoaudiología	74	0	0	0	0	4	0	3	3	47	3	4	0	10
Enfermero	68	0	0	0	0	2	0	4	10	7	15	29	1	0
Lic. en enfermería	50	8	0	0	0	0	3	7	10	13	1	6	2	0
Lic. en Nutrición	96	1	0	0	2	1	6	11	35	30	0	0	4	6
260	1	3	11	10	18	21	36	53	90	0	0	3	14	13
FAC. DE ODONTOLOGIA	259	1	3	11	10	18	21	36	53	90	0	0	3	13
Odontólogo	1	0	0	0	0	0	0	0	0	0	0	0	0	1
Dr. en Odontología														
538	43	4	21	50	74	86	103	98	44	2	1	7	5	
TOTAL AREA HUMANIDADES	396	22	3	14	44	64	76	81	77	5	2	1	2	5
FAC. DE FILOSOFIA Y HUMANIDADES	3	0	0	0	0	0	0	0	2	1	0	0	0	0
Prof. en Filosofía	3	0	0	0	0	0	0	0	2	1	0	0	0	0
Lic. en Letras Clásicas	4	0	0	1	1	0	1	0	1	0	0	0	0	0

UNIVERSIDAD NACIONAL DE CORDOBA
EGRESADOS SEGUN AÑO DE INGRESO A LA CARRERA - AÑO 1994.

ÁREAS Títulos	Hasta													
	Total	1987	1983	1984	1985	1986	1987	1988	1989	1990	1991	1992	1993	S/E
Lic. en Letras Modernas	7	2	0	1	1	1	0	2	0	0	0	0	0	0
Prof. en Letras Modernas	7	3	0	0	2	0	0	2	0	0	0	0	0	0
Lic. en Historia	9	3	0	0	2	1	1	0	0	0	0	0	1	1
Prof. en Historia	20	2	0	1	3	3	1	4	6	0	0	0	0	0
Lic. en Ciencias de la Educación	10	2	0	1	1	2	2	1	1	0	0	0	0	0
Prof. en Ciencias de la Educación	9	0	0	2	1	1	0	3	2	0	0	0	0	0
Dr. en Ciencias de la Educación	1	0	0	0	0	0	0	0	0	0	0	0	0	1
Lic. en Psicología	258	4	1	3	26	46	59	63	53	0	0	0	0	3
Prof. en Psicología	24	0	0	1	5	6	1	2	7	1	0	1	0	0
Bibliotecario	1	0	0	1	0	0	0	0	0	0	0	0	0	0
Archivero	4	0	0	0	0	0	1	1	1	0	1	0	0	0
Lic. en Perfeccionamiento Instrumental	1	0	0	0	0	1	0	0	0	0	0	0	0	0
Lic. en Composición	3	1	0	0	0	1	1	0	0	0	0	0	0	0
Prof. en Educación Musical	3	1	0	1	0	0	0	0	1	0	0	0	0	0
Lic. en Pintura	8	2	0	0	1	0	4	1	0	0	0	0	0	0
Prof. Sup. en Artes Plásticas (Pintura)	5	0	0	1	0	1	1	0	1	1	0	0	0	0
Lic. en Escultura	3	1	1	1	0	0	0	0	0	0	0	0	0	0
Lic. en Grabado	6	1	0	0	0	0	3	1	0	0	0	0	1	0
Prof. Sup. en Artes Plásticas (Grabado)	3	0	1	0	1	1	0	0	0	0	0	0	0	0
Lic. en Teatro (Orientación Actoral)	3	0	0	0	0	0	1	1	1	0	0	0	0	0
Lic. en Teatro (Orientación Escenográfica)	1	0	0	0	0	0	0	0	1	0	0	0	0	0
Tec. Prod. en Medios Audiovisuales	3	0	0	0	0	0	0	0	0	2	1	0	0	0
ESCUELA SUPERIOR DE LENGUAS	142	21	1	7	6	10	10	22	21	39	0	0	5	0
Prof. Ens. Secundaria de Castellano	3	1	0	1	0	0	1	0	0	0	0	0	0	0
Prof. Sup. de Castellano	3	3	0	0	0	0	0	0	0	0	0	0	0	0
Prof. de Castellano, Literatura y Latín	3	0	0	0	0	0	0	0	0	3	0	0	0	0
Lic. en Lengua y Literatura Inglesa	1	1	0	0	0	0	0	0	0	0	0	0	0	0
Traductor de Inglés	55	7	1	2	1	5	2	6	6	22	0	0	3	0
Prof. Ens. Secundaria de Inglés	24	4	0	2	3	3	2	3	6	0	0	0	1	0
Prof. Superior de Inglés	20	3	0	1	0	1	3	10	1	0	0	0	1	0
Prof. de Inglés	4	0	0	0	0	0	0	0	0	4	0	0	0	0
Traductor de Francés	2	0	0	0	0	1	0	0	0	1	0	0	0	0
Prof. Ens. Secundaria de Francés	1	0	0	0	0	0	1	0	0	0	0	0	0	0
Prof. Superior de Francés	3	1	0	0	0	0	0	0	2	0	0	0	0	0
Traductor de Italiano	7	0	0	0	1	0	1	0	0	5	0	0	0	0
Prof. Ens. Secundaria de Italiano	2	1	0	1	0	0	0	0	0	0	0	0	0	0
Traductor de Alemán	9	0	0	0	0	0	0	0	5	4	0	0	0	0
Prof. Ens. Secundaria de Alemán	4	0	0	0	1	0	0	2	1	0	0	0	0	0
Prof. Superior de Alemán	1	0	0	0	0	0	0	1	0	0	0	0	0	0

Departamento de Estadística

UNIVERSIDAD NACIONAL DE CORDOBA

EGRESADOS SEGUN PROMEDIO GENERAL EN LA CARRERA -Año 1994-

AREAS Títulos	PROMEDIO GENERAL EN LA CARRERA											
	Total	1	2	3	4	5	6	7	8	9	10	S/E
TOTAL UNIVERSIDAD	5997	3	2	135	493	658	693	745	505	152	8	2603
TOTAL AREA CIENCIAS BASICAS	1369	2	2	95	279	318	241	198	129	39	3	63
FAC. DE ARQUITECTURA	319	1	0	4	42	97	82	57	22	5	0	9
Arquitecto	315	1	0	4	42	97	80	57	22	4	0	8
Diseñador Industrial	4	0	0	0	0	0	2	0	0	1	0	1
FAC. DE C. EXACTAS, FISICAS Y NATURALES	495	1	1	15	79	93	78	100	80	24	1	23
Ing. Civil	123	1	0	9	40	36	9	15	10	2	1	0
Dr. en Ciencias de la Ingeniería	1	0	0	0	0	0	0	0	0	0	0	1
Ing. Mecánico Electricista	29	0	0	0	9	6	6	6	2	0	0	0
Ing. Electricista Electrónico	72	0	1	2	18	23	11	10	7	0	0	0
Ing. Mecánico Aeronáutico	21	0	0	1	5	5	6	1	3	0	0	0
Ing. Agrimensor	10	0	0	2	1	3	4	0	0	0	0	0
Agrimensor	2	0	0	0	0	0	1	0	0	1	0	0
Ing. Químico Industrial	40	0	0	0	0	3	7	15	13	1	0	1
Geólogo	17	0	0	1	1	2	3	5	2	2	0	3
Magister en Manejo de Vida Silvestre	3	0	0	0	0	0	0	0	0	0	0	9
Dr. en Ciencias Geológicas	9	0	0	0	0	0	0	0	0	0	0	0
Biólogo	66	0	0	0	0	7	12	15	20	12	0	0
Dr. en Ciencias Biológicas	8	0	0	0	0	0	0	0	0	0	0	8
Prof. en Ciencias Biológicas	19	0	0	0	0	1	6	7	5	0	0	0
Ingeniero Electrónico	23	0	0	0	0	0	1	8	13	1	0	0
Químico Industrial	35	0	0	0	5	5	9	12	2	2	0	0
Constructor (ex ITU)	4	0	0	0	0	0	2	1	1	0	0	0
Constructor	10	0	0	0	0	1	0	5	2	2	0	0
Mecánico Electricista	1	0	0	0	0	0	1	0	0	0	0	0
Vial	2	0	0	0	0	1	0	0	0	1	0	0
FAC. DE CIENCIAS QUÍMICAS	471	0	1	76	155	111	65	29	12	6	1	15
Lic. en Química	9	0	0	0	0	1	2	1	1	3	1	0
Magister en Ciencias Químicas	2	0	0	0	0	0	0	0	0	0	0	2
Dr. en Ciencias Químicas	11	0	0	0	0	0	0	0	0	0	0	11
Lic. en Química Farmacéutica	34	0	1	9	11	5	4	1	2	0	0	1
Farmacéutico	303	0	0	63	116	76	35	10	2	0	0	1
Lic. en Bioquímica	5	0	0	0	1	0	3	0	1	0	0	0
Bioquímico	107	0	0	4	27	29	21	17	6	3	0	0
FAC. DE MATEMÁTICA, ASTRONOMIA Y FISICA	42	0	0	0	1	7	4	4	7	3	1	15
Lic. en Matemática	6	0	0	0	0	1	1	0	2	2	0	0
Prof. en Matemática	5	0	0	0	0	2	1	0	1	1	0	0
Dr. en Matemática	4	0	0	0	0	0	0	0	0	0	0	4
Lic. en Astronomía	2	0	0	0	0	1	0	1	0	0	0	0
Dr. en Astronomía	2	0	0	0	0	0	0	0	0	0	0	2
Lic. en Física	10	0	0	0	1	1	1	3	3	0	1	0
Prof. de Física	4	0	0	0	0	2	1	0	1	0	0	0
Dr. en Física	9	0	0	0	0	0	0	0	0	0	0	9
FAC. DE CS. AGROPECUARIAS (Ing. Agrónomo)	42	0	0	0	2	10	12	8	8	1	0	1
TOTAL AREA CIENCIAS SOCIÁLES	1899	0	0	28	150	202	158	161	95	33	4	1068
FAC. DE DERECHO Y CIENCIAS SOCIALES	1399	0	0	0	10	58	82	101	76	25	4	1043
Abogado	621	0	0	0	4	21	32	31	23	9	2	499
Procurador	675	0	0	0	4	28	33	39	20	8	2	543
Lic. en Trabajo Social	53	0	0	0	0	2	7	18	21	5	0	0
Lic. en Comunicación Social	50	0	0	0	2	9	10	13	12	3	0	1
FAC. DE CIENCIAS ECONOMICAS	500	0	0	28	140	144	76	60	19	8	0	25
Contador Público	399	0	0	24	129	117	57	43	10	1	0	18
Dr. en Ciencias Económicas	2	0	0	0	0	0	0	0	0	0	0	2
Lic. en Economía	22	0	0	0	1	4	4	6	5	1	0	1
Lic. en Administración	64	0	0	4	10	23	15	9	1	0	0	2
Prof. en Ciencias Económicas	13	0	0	0	0	0	0	2	3	6	0	2

UNIVERSIDAD NACIONAL DE CORDOBA

EGRESADOS SEGUN PROMEDIO GENERAL EN LA CARRERA -Año 1994-

AREAS Títulos	PROMEDIO GENERAL EN LA CARRERA											
	Total	1	2	3	4	5	6	7	8	9	10	S/E
TOTAL AREA CIENCIAS MEDICAS	2191	1	0	11	48	115	223	263	177	45	0	1308
FAC. DE CIENCIAS MEDICAS	1931	1	0	11	46	115	222	263	175	45	0	1053
Médico Cirujano	986	0	0	0	1	8	27	41	25	5	0	879
Téc. en Laboratorio Cl. e Histopatológico	26	0	0	2	1	1	7	2	8	4	0	1
Téc. en Radiología y Terapia Radiante	174	0	0	8	28	42	48	29	16	1	0	2
Lic. en Kinesiólogía y Fisioterapia	376	1	0	1	11	50	95	108	38	1	0	73
Lic. en Fonoaudiología	81	0	0	0	0	0	0	0	1	0	0	80
Fonoaudiólogo	74	0	0	0	0	0	7	24	21	5	0	17
Enfermero	68	0	0	0	3	8	14	21	18	3	0	1
Lic. en enfermería	50	0	0	0	0	1	8	8	22	11	0	0
Lic. en Nutrición	96	0	0	0	2	5	16	32	26	15	0	0
FAC. DE ODONTOLOGIA	260	0	0	0	2	0	1	0	2	0	0	255
Odontólogo	259	0	0	0	2	0	1	0	2	0	0	254
Dr. en Odontología	1	0	0	0	0	0	0	0	0	0	0	1
TOTAL AREA HUMANIDADES	538	0	0	1	16	23	71	123	104	35	1	164
FAC. DE FILOSOFIA Y HUMANIDADES	396	0	0	0	3	6	36	84	72	32	1	162
Prof. en Filosofía	3	0	0	0	0	0	0	1	0	2	0	0
Lic. en Letras Clásicas	4	0	0	0	0	0	0	0	1	2	0	1
Lic. en Letras Modernas	7	0	0	0	0	0	2	0	2	2	0	1
Prof. en Letras Modernas	7	0	0	0	0	0	2	1	0	0	0	4
Lic. en Historia	9	0	0	0	0	0	0	1	2	0	0	6
Prof. en Historia	20	0	0	0	1	1	1	8	3	0	0	6
Lic. en Ciencias de la Educación	10	0	0	0	0	0	0	1	0	5	0	4
Prof. en Ciencias de la Educación	9	0	0	0	0	0	0	2	1	1	0	5
Dr. en Ciencias de la Educación	1	0	0	0	0	0	0	0	0	0	0	1
Lic. en Psicología	258	0	0	0	0	5	29	57	48	12	0	107
Prof. en Psicología	24	0	0	0	0	0	1	7	4	3	0	9
Bibliotecario	1	0	0	0	1	0	0	0	0	0	0	0
Archivero	4	0	0	0	1	0	0	1	0	1	1	0
Lic. en Perfeccionamiento Instrumental	1	0	0	0	0	0	0	0	0	1	0	0
Lic. en Composición	3	0	0	0	0	0	0	2	0	0	0	1
Prof. en Educación Musical	3	0	0	0	0	0	0	0	1	0	0	2
Lic. en Pintura	8	0	0	0	0	0	0	1	3	0	0	4
Prof. Sup. en Artes Plásticas (Pintura)	5	0	0	0	0	0	1	0	1	0	0	3
Lic. en Escultura	3	0	0	0	0	0	0	0	1	1	0	1
Lic. en Grabado	6	0	0	0	0	0	0	2	0	0	0	1
Prof. Sup. en Artes Plásticas (Grabado)	3	0	0	0	0	0	0	0	2	0	0	1
Lic. en Teatro (Orientación Actoral)	3	0	0	0	0	0	0	0	2	0	0	1
Lic. en Teatro (Orientación Escenográfica)	1	0	0	0	0	0	0	0	1	0	0	0
Tec. Prod. en Medios Audiovisuales	3	0	0	0	0	0	0	0	1	0	0	2
ESCUELA SUPERIOR DE LENGUAS	142	0	0	1	13	17	35	39	32	3	0	2
Prof. Ens. Secundaria de Castellano	3	0	0	0	0	1	0	1	1	0	0	0
Prof. Sup. de Castellano	3	0	0	0	0	0	0	1	2	0	0	0
Prof. de Castellano, Literatura y Latín	3	0	0	0	0	0	0	1	2	0	0	0
Lic. en Lengua y Literatura Inglesa	1	0	0	0	0	1	0	0	0	0	0	0
Traductor de Inglés	55	0	0	0	9	8	15	14	8	0	0	1
Prof. Ens. Secundaria de Inglés	24	0	0	1	4	3	11	5	0	0	0	0
Prof. Superior de Inglés	20	0	0	0	0	3	4	9	3	1	0	0
Prof. de Inglés	4	0	0	0	0	0	1	1	2	0	0	0
Traductor de Francés	2	0	0	0	0	1	0	0	1	0	0	0
Prof. Ens. Secundaria de Francés	1	0	0	0	0	0	0	0	1	0	0	0
Prof. Superior de Francés	3	0	0	0	0	0	1	0	2	0	0	0
Traductor de Italiano	7	0	0	0	0	0	0	2	3	1	0	1
Prof. Ens. Secundaria de Italiano	2	0	0	0	0	0	2	0	0	0	0	0
Traductor de Alemán	9	0	0	0	0	0	0	2	7	0	0	0
Prof. Ens. Secundaria de Alemán	4	0	0	0	0	0	1	2	0	1	0	0
Prof. Superior de Alemán	1	0	0	0	0	0	0	1	0	0	0	0

UNIVERSIDAD NACIONAL DE CORDOBA
EGRESADOS SEGUN EDAD - AÑO 1994.

AREAS Dependencias	Hasta										Edad	
	TOTAL	20 años	21-25	26-30	31-35	36-40	41-45	46-50	51 y más	S/E	Proporción	
TOTAL UNIVERSIDAD	5997	16	2734	2143	550	217	122	57	30	128		27.2
TOTAL AREA CS. BASICAS	1369	1	546	565	163	46	9	6	3	30		27.3
FAC. DE ARQUITECTURA	319	0	81	191	30	7	4	0	1	5		27.8
FAC. DE CIENCIAS EXACTAS	495	1	141	205	97	25	5	5	2	14		26.6
FAC. DE CIENCIAS QUIMICAS	471	0	293	136	23	11	0	1	0	7		25.5
FAC. DE MATEMATICA, AST. Y FISICA	42	0	13	14	10	3	0	0	0	2		28.2
FAC. DE CS. AGROPEC. (I. Agrónomo)	42	0	18	19	3	0	0	0	0	2		26.2
TOTAL AREA CS. SOCIALES	1899	4	715	777	200	75	60	20	11	37		28.0
FAC. DE DERECHO Y CS. SOCIALES	1399	2	488	588	145	63	49	18	11	35		28.4
Derecho	1296	2	430	558	138	59	49	16	11	33		28.5
Trabajo Social	53	0	37	7	4	4	0	0	0	1		25.6
Ciencias de la Información	50	0	21	23	3	0	0	2	0	1		27.1
FAC. DE CS. ECONOMICAS	500	2	227	189	55	12	11	2	0	2		27.0
TOTAL AREA CS. MEDICAS	2191	11	1244	612	131	69	43	19	11	51		26.4
FAC. DE CIENCIAS MEDICAS	1931	11	1083	548	119	67	42	19	11	31		26.5
Medicina	986	0	500	380	59	24	14	2	4	3		26.6
Auxiliares de la Medicina	200	10	123	45	8	3	2	0	0	9		24.6
Kinesiología	376	0	276	68	15	7	2	2	1	5		24.9
Fonoaudiología	155	0	72	26	11	14	14	9	1	8		29.5
Enfermería	118	1	37	20	22	17	10	5	3	3		31.8
Nutrición	96	0	75	9	4	2	0	1	2	3		25.3
FAC. DE ODONTOLOGIA	260	0	161	64	12	2	1	0	0	20		25.0
TOTAL AREA HUMANIDADES	538	0	229	189	56	27	10	12	5	10		28.1
FAC. DE FILOSOFIA Y HUMANID.	396	0	148	156	48	22	6	6	2	8		28.1
ESCUELA SUP. DE LENGUAS	142	0	81	33	8	5	4	6	3	2		28.1

UNIVERSIDAD NACIONAL DE CORDOBA
EGRESADOS SEGUN EDAD, VARONES - AÑO 1994

AREAS Dependencias	Hasta 20 años							Edad Promedio			
	TOTAL	21-25	26-30	31-35	36-40	41-45	46-50	51 y más	S/E		
TOTAL UNIVERSIDAD	2666	4	1040	1116	299	83	47	19	13	45	27.5
TOTAL AREA CS. BASICAS	734	1	212	356	108	30	8	3	2	14	28.1
FAC. DE ARQUITECTURA	187	0	45	111	22	5	3	0	0	1	28.0
FAC. DE CIENCIAS EXACTAS	362	1	77	176	71	19	5	3	2	8	29.0
FAC. DE CIENCIAS QUIMICAS	131	0	74	46	7	3	0	0	0	1	25.9
FAC. DE MATEMATICA, AST. Y FISICA	23	0	3	9	6	3	0	0	0	2	29.6
FAC. DE CS. AGROPEC.(I. Agrónomo)	31	0	13	14	2	0	0	0	0	2	26.2
TOTAL AREA CS. SOCIALES	985	1	355	417	120	29	30	11	7	15	28.1
FAC. DE DERECHO Y CS. SOCIALES	710	0	239	308	85	22	24	10	7	15	28.5
Derecho	681	0	231	292	81	21	24	10	7	15	28.5
Trabajo Social	6	0	2	1	2	1	0	0	0	0	30.7
Ciencias de la Información	23	0	6	15	2	0	0	0	0	0	27.0
FAC. DE CS. ECONOMICAS	275	1	116	109	35	7	6	1	0	0	27.2
TOTAL AREA CS. MEDICAS	869	2	451	312	57	17	8	4	3	15	26.3
FAC. DE CIENCIAS MEDICAS	761	2	390	282	50	16	7	4	3	7	26.4
Medicina	548	0	271	218	35	12	5	2	2	3	26.6
Auxiliares de la Medicina	75	2	43	25	2	0	1	0	0	2	25.0
Kinesiología	111	0	70	29	7	1	1	1	1	1	25.8
Fonoaudiología	2	0	1	0	0	0	0	1	0	0	35.0
Enfermería	19	0	3	7	6	3	0	0	0	0	30.8
Nutrición	6	0	2	3	0	0	0	0	0	1	25.4
FAC. DE ODONTOLOGIA	108	0	61	30	7	1	1	0	0	8	25.5
TOTAL AREA HUMANIDADES	78	0	22	31	14	7	1	1	1	1	29.1
FAC. DE FILOSOFIA Y HUMANID.	75	0	19	31	14	7	1	1	1	1	29.4
ESCUELA SUP. DE LENGUAS	3	0	3	0	0	0	0	0	0	0	23.3

UNIVERSIDAD NACIONAL DE CORDOBA
EGRESADOS SEGUN EDAD. MUJERES - AÑO 1994

AREAS Dependencias	Hasta 20 años										Edad Promedio
	TOTAL	21-25	26-30	31-35	36-40	41-45	46-50	51 y más	S/E		
TOTAL UNIVERSIDAD	3331	12	1694	1027	251	134	75	38	17	83	27.0
TOTAL AREA CS. BASICAS	635	0	334	209	55	16	1	3	1	16	26.4
FAC. DE ARQUITECTURA	132	0	36	80	8	2	1	0	1	4	27.6
FAC. DE CIENCIAS EXACTAS	133	0	64	29	26	6	0	2	0	6	27.7
FAC. DE CIENCIAS QUIMICAS	340	0	219	90	16	8	0	1	0	6	25.4
FAC. DE MATEMATICA, AST. Y FISICA	19	0	10	5	4	0	0	0	0	0	26.7
FAC. DE CS. AGROPEC. (I. Agrónomo)	11	0	5	5	1	0	0	0	0	0	26.2
TOTAL AREA CS. SOCIALES	914	3	360	360	80	45	30	9	4	22	27.9
FAC. DE DERECHO Y CS. SOCIALES	689	2	249	280	60	41	25	8	4	20	28.3
Derecho	615	2	199	266	57	38	25	6	4	18	28.6
Trabajo Social	47	0	35	6	2	3	0	0	0	1	25.0
Ciencias de la Información	27	0	15	8	1	0	0	2	0	1	27.1
FAC. DE CS. ECONOMICAS	225	1	111	80	20	5	5	1	0	2	26.7
TOTAL AREA CS. MEDICAS	1322	9	793	300	74	52	35	15	8	36	26.4
FAC. DE CIENCIAS MEDICAS	1170	9	693	266	69	51	35	15	8	24	26.6
Medicina	438	0	229	162	24	12	9	0	2	0	26.6
Auxiliares de la Medicina	125	8	80	20	6	3	1	0	0	7	24.4
Kinesiología	265	0	206	39	8	6	1	1	0	4	24.5
Fonoaudiología	153	0	71	26	11	14	14	8	1	8	29.4
Enfermería	99	1	34	13	16	14	10	5	3	3	31.9
Nutrición	90	0	73	6	4	2	0	1	2	2	25.3
FAC. DE ODONTOLOGIA	152	0	100	34	5	1	0	0	0	12	24.6
TOTAL AREA HUMANIDADES	460	0	207	158	42	20	9	11	4	9	27.9
FAC. DE FILOSOFIA Y HUMANID.	321	0	129	125	34	15	5	5	1	7	32.1
ESCUELA SUP. DE LENGUAS	139	0	78	33	8	5	4	6	3	2	13.9

UNIVERSIDAD NACIONAL DE CORDOBA
EGRESADOS SEGUN ESTADO CIVIL Y SEXO -1994.

AREAS Dependencias	TOTAL		SOLTERO		CASADO		VIUDO O SEP.		SIN ESPECIFICAR	
	Total	Varones	Total	Varones	Total	Varones	Total	Varones	Total	Varones
TOTAL UNIVERSIDAD	5997	2666	4218	1893	1428	640	110	27	241	106
AREA CIENCIAS BASICAS	1369	734	929	489	369	211	11	5	60	29
FAC. DE ARQUITECTURA	319	187	228	140	85	44	1	0	5	3
FAC. DE C.EXACTAS,FISICAS Y NATURALES	495	362	294	215	165	126	6	4	30	17
FAC. DE CIENCIAS QUIMICAS	471	131	345	95	101	29	4	1	21	6
FAC. DE MATEMATICA, ASTRONOMIA Y FISICA	42	23	31	17	10	6	0	0	1	0
FAC. DE CIENCIAS AGROPECUARIAS	42	31	31	22	8	6	0	0	3	3
AREA CIENCIAS SOCIALES	1899	985	1321	694	453	233	38	12	87	46
FAC. DE DERECHO Y CIENCIAS SOCIALES	1399	710	955	497	329	158	31	12	84	43
Derecho	1296	681	880	477	307	150	30	12	79	42
Trabajo Social	53	6	37	2	12	3	1	0	3	1
Ciencias de la Información	50	23	38	18	10	5	0	0	2	0
FAC. DE CIENCIAS ECONOMICAS	500	275	366	197	124	75	7	0	3	3
AREA CIENCIAS MEDICAS	2191	869	1637	566	445	171	33	5	76	27
FAC. DE CIENCIAS MEDICAS	1931	761	1426	575	410	156	32	5	63	25
Medicina	986	548	745	411	202	118	9	2	30	17
Aux. de la Medicina	200	75	157	63	31	8	2	1	10	3
Kinesología y Fisioterapia	376	111	291	85	67	22	8	1	10	3
Fonoaudiología	155	2	87	1	62	1	2	0	4	0
Enfermería	118	19	69	10	33	7	9	1	7	1
Nutricionistas	96	6	77	5	15	0	2	0	2	1
FAC. DE ODONTOLOGIA	260	108	211	91	35	15	1	0	13	2
AREA HUMANIDADES	538	78	331	44	161	25	28	5	18	4
FAC. DE FILOSOFIA	396	75	237	41	124	25	21	5	14	4
ESC. SUPERIOR DE LENGUAS	142	3	94	3	37	0	7	0	4	0

UNIVERSIDAD NACIONAL DE CORDOBA
EGRESADOS SEGUN NACIONALIDAD Y SEXO -1994

AREAS	TOTAL		ARG. NATIVO		ARG. PROPCION		ARG. NATURALIZ.		EXTRANJERO		SIN ESPECIF.	
	Total	Varones	Total	Varones	Total	Varones	Total	Varones	Total	Varones	Total	Varones
TOTAL UNIVERSIDAD	5997	2666	5821	2580	11	5	12	7	82	47	71	27
AREA CIENCIAS BASICAS	1369	734	1345	716	4	2	3	2	12	10	5	4
FAC. DE ARQUITECTURA	319	187	313	183	1	0	1	0	1	1	3	3
FAC. DE C. EXACTAS, FISICAS Y NATURALES	495	362	485	353	2	2	0	0	7	6	1	1
FAC. DE CIENCIAS QUIMICAS	471	131	465	128	1	0	2	2	2	1	1	0
FAC. DE MATEMATICA, ASTRONOMIA Y FISICA	42	23	40	21	0	0	0	0	2	2	0	0
FAC. DE CIENCIAS AGROPECUARIAS	42	31	42	31	0	0	0	0	0	0	0	0
AREA CIENCIAS SOCIALES	1899	985	1857	966	3	2	3	3	9	3	27	11
FAC. DE DERECHO Y CIENCIAS SOCIALES	1399	710	1368	696	1	1	2	2	5	0	23	11
Derecho	1296	681	1269	667	1	1	2	2	4	0	20	11
Trabajo Social	53	6	50	6	0	0	0	0	1	0	2	0
Ciencias de la Información	50	23	49	23	0	0	0	0	0	0	1	0
FAC. DE CIENCIAS ECONOMICAS	500	275	489	270	2	1	1	1	4	3	4	0
AREA CIENCIAS MEDICAS	2191	869	2092	821	3	1	5	2	56	34	35	11
FAC. DE CIENCIAS MEDICAS	1931	761	1833	714	3	1	5	2	56	34	34	10
Medicina	986	548	925	505	2	1	2	2	47	32	10	8
Aux. de la Medicina	200	75	194	74	0	0	1	0	2	0	3	1
Kinesiología y Fisioterapia	376	111	367	111	0	0	0	0	2	0	13	0
Fonoaudiología	155	2	153	2	0	0	0	0	0	0	2	0
Enfermería	118	19	108	17	1	0	2	0	3	1	4	1
Nutricionistas	96	6	92	5	0	0	0	0	2	1	2	0
FAC. DE ODONTOLOGIA	260	108	259	107	0	0	0	0	0	0	1	1
AREA HUMANIDADES	538	78	527	77	1	0	1	0	5	0	4	1
FAC. DE FILOSOFIA	396	75	386	74	1	0	1	0	4	0	4	1
ESC. SUPERIOR DE LENGUAS	142	3	141	3	0	0	0	0	1	0	0	0

UNIVERSIDAD NACIONAL DE CORDOBA
EGRESADOS SEGUN SUS EXPECTATIVAS DE TRABAJO FUTURAS -1994.

AREAS	Total	Muchachos	Suft- cientés	Escasas	Nulas	Desco- nozco	S/E
Dependencias							
TOTAL UNIVERSIDAD	5997	433	2574	2397	35	435	123
AREA CIENCIAS BASICAS	1369	81	530	649	14	77	18
FAC. DE ARQUITECTURA	319	26	133	137	2	17	4
FAC. DE C.EXACTAS,FISICAS Y NATURALES	495	31	200	235	4	21	4
FAC. DE CIENCIAS QUIMICAS	471	18	181	231	1	32	8
FAC. DE MATEMATICA, ASTRONOMIA Y FISICA	42	2	7	21	5	6	1
FAC. DE CIENCIAS AGROPECUARIAS	42	4	9	25	2	1	1
AREA CIENCIAS SOCIALES	1899	196	962	568	5	119	49
FAC. DE DERECHO Y CIENCIAS SOCIALES	1399	127	647	468	5	107	45
Derecho	1296	124	629	394	5	101	43
Trabajo Social	53	2	11	35	0	4	1
Ciencias de la Información	50	1	7	39	0	2	1
FAC. DE CIENCIAS ECONOMICAS	500	69	315	100	0	12	4
AREA CIENCIAS MEDICAS	2191	120	875	910	13	226	47
FAC. DE CIENCIAS MEDICAS	1931	111	750	833	11	193	33
Medicina	986	42	370	446	6	97	25
Aux. de la Medicina	200	7	53	106	3	26	5
Kinesiología y Fisioterapia	376	15	112	194	2	53	0
Fonoaudiología	155	5	106	35	0	8	1
Enfermería	118	33	69	15	0	1	0
Nutricionistas	96	9	40	37	0	8	2
FAC. DE ODONTOLOGIA	260	9	125	77	2	33	14
AREA HUMANIDADES	538	36	207	270	3	13	9
FAC. DE FILOSOFIA	396	24	146	205	2	11	8
ESC. SUPERIOR DE LENGUAS	142	12	61	65	1	2	1

Departamento de Estadística

UNIVERSIDAD NACIONAL DE CORDOBA
EGRESADOS SEGUN DONDE PIENSAN RADICARSE - AÑO 1994.

AREAS Dependencias	TOTAL		Córdoba		Total	Otras Provincias	Extran- jero	S/E
	Capit.	Infer.	Susp.	Susp.				
TOTAL UNIVERSIDAD	5997	2962	883	476	4321	1362	48	266
AREA CIENCIAS BASICAS	1369	740	202	83	1025	253	8	83
FAC. DE ARQUITECTURA	319	189	49	22	260	50	1	8
FAC. DE C.EXACTAS,FISICAS Y NATURALES	495	348	51	3	402	87	5	1
FAC. DE CIENCIAS QUIMICAS	471	156	86	53	295	105	1	70
FAC. DE MATEMATICA, ASTRONOMIA Y FISICA	42	30	2	1	33	5	1	3
FAC. DE CIENCIAS AGROPECUARIAS	42	17	14	4	35	6	0	1
AREA CIENCIAS SOCIALES	1899	914	283	164	1361	421	5	112
FAC. DE DERECHO Y CIENCIAS SOCIALES	1399	595	215	130	940	366	2	91
Derecho	1296	531	200	127	858	347	0	91
Trabajo Social	53	36	13	0	49	3	1	0
Ciencias de la Información	50	28	2	3	33	16	1	0
FAC. DE CIENCIAS ECONOMICAS	500	319	68	34	421	55	3	21
AREA CIENCIAS MEDICAS	2191	1005	310	176	1491	609	30	61
FAC. DE CIENCIAS MEDICAS	1931	928	268	152	1348	531	29	23
Medicina	986	458	105	90	653	301	26	6
Aux. de la Medicina	200	130	25	2	157	40	0	3
Kinesiología y Fisioterapia	376	166	64	6	236	138	0	2
Fonoaudiología	155	62	38	27	127	27	0	1
Enfermería	118	69	18	18	105	8	2	3
Nutricionistas	96	43	18	9	70	17	1	8
FAC. DE ODONTOLOGIA	260	77	42	24	143	78	1	38
AREA HUMANIDADES	538	303	88	53	444	79	5	10
FAC. DE FILOSOFIA	396	193	77	53	323	60	3	10
ESC. SUPERIOR DE LENGUAS	142	110	11	0	121	19	2	0

**UNIVERSIDAD NACIONAL DE CORDOBA
EGRESADOS SEGUN SU INTENCION DE CONTINUAR ESTUDIANDO -AÑO 1994.**

AREAS Dependencias	TOTAL	NO	Piensan continuar sus estudios				SE
			1	2	3	4	
TOTAL UNIVERSIDAD	5997	2043	2165	530	722	253	284
AREA CIENCIAS BASICAS	1369	675	398	53	104	91	48
FAC. DE ARQUITECTURA	319	151	68	5	36	37	22
FAC. DE C.EXACTAS, FISICAS Y NATURALES	495	238	137	32	38	38	12
FAC. DE CIENCIAS QUIMICAS	471	250	167	10	26	6	12
FAC. DE MATEMATICA, ASTRONOMIA Y FISICA	42	7	23	3	0	7	2
FAC. DE CIENCIAS AGROPECUARIAS	42	29	3	3	4	3	0
AREA CIENCIAS SOCIALES	1899	677	658	234	170	54	106
FAC. DE DERECHO Y CIENCIAS SOCIALES	1399	532	420	211	109	32	95
Derecho	1296	496	386	202	92	26	94
Trabajo Social	53	20	19	2	9	2	1
Ciencias de la Información	50	16	15	7	8	4	0
FAC. DE CIENCIAS ECONOMICAS	500	145	238	23	61	22	11
AREA CIENCIAS MEDICAS	2191	557	924	212	313	78	107
FAC. DE CIENCIAS MEDICAS	1931	485	847	203	243	74	79
Medicina	986	159	483	149	103	51	41
Aux. de la Medicina	200	54	117	14	12	2	1
Kinesiólogía y Fisioterapia	376	185	46	25	98	11	11
Fonoaudiología	155	22	95	9	15	5	9
Enfermería	118	15	90	3	5	0	5
Nutricionistas	96	50	16	3	10	5	12
FAC. DE ODONTOLOGIA	260	72	77	9	70	4	28
AREA HUMANIDADES	538	134	185	31	135	30	23
FAC. DE FILOSOFIA	396	91	112	27	127	18	21
ESC. SUPERIOR DE LENGUAS	142	43	73	4	8	12	2

Referencias: Piensan continuar sus estudios 1: En la UNC; 2: En otras Universidades Nacionales; 3: En Institutos Privados del País; 4: En el extranjero.
Departamento de Estadística

ESTADÍSTICAS

FINANCIERAS

UNIVERSIDAD NACIONAL DE CORDOBA

EJECUCION DE PRESUPUESTO 1995

Erogaciones según el Objeto del gasto

FUNCION DEPENDENCIAS	TOTAL GENERAL	EROGACIONES CORRIENTES			EROGACIONES DE CAPITAL			
		TOTAL	PERSONAL	FUNCION.	TRANSF.	TOTAL	BIENES	TRAB. PUBL.
TOTAL GENERAL	121,775,760	109,945,564	100,687,181	2,255,312	7,003,070	11,830,196	1,810,180	10,020,016
HOSP. NAC. DE CLINICAS	9,116,179	8,561,655	7,134,621	923,798	503,236	554,524	96,262	458,262
HOSP. UNIV. DE MATERNIDAD	4,432,652	4,182,285	4,080,326	52,781	49,178	250,367		250,367
CREDITOS DEPEND. VARIAS	371,835	371,835			371,835	0		
Total SALUD	13,920,666	13,115,775	11,214,947	976,580	924,249	804,891	96,262	708,629
RECTORADO	3,335,565	3,115,333	2,920,584	52,001	142,748	220,231	38,595	181,636
SEC. DE ADMINISTRACION	1,508,577	1,380,618	1,251,469	59,585	69,564	127,959	46,824	81,135
SEC. DE AS. ACADEMICOS	183,042	176,790	132,234	25,556	19,000	6,251	66	6,185
DIR. GRAL. DE PUBLICACIONES	750,479	708,202	618,046	42,772	47,385	42,276	325	41,951
SEC. DE PLANEAMIENTO	4,022,831	2,542,248	2,406,587	33,245	102,416	1,480,583	1,321,211	159,372
UNIDAD DE AUDITORIA INTERNA	249,833	241,911	239,241	1,076	1,594	7,922		7,922
Total ADMINISTRACION	10,050,325	8,165,103	7,568,162	214,235	382,706	1,885,223	1,407,021	478,202
FAC. DE CIENCIAS ECONOMICAS	4,705,733	4,345,029	3,810,647	32,262	502,120	360,704	4,156	356,548
FAC. DE CIENCIAS EXACTAS	8,802,361	8,226,587	8,212,930	8,364	5,293	575,774	5,795	569,979
FAC. DE CIENCIAS MEDICAS	15,807,133	15,120,785	15,052,979	15,056	52,751	686,348	5,875	680,473
FAC. DE CIENCIAS QUIMICAS	7,106,913	5,926,376	5,806,261	44,043	76,071	1,180,537	7,180	1,173,357
FAC. DE CS. AGROPECUARIAS	6,466,720	5,663,853	5,531,696	37,101	95,056	802,867	26,367	776,500
FAC. DE DERECHO	4,472,998	4,311,109	4,279,494	18,569	13,046	161,889	5,232	156,657
FAC. DE FILOSOFIA	7,728,437	7,260,376	7,211,670	15,018	33,688	468,061	3,204	464,856
FAC. DE MAT. AST. Y FISICA	4,501,111	3,749,457	3,728,024	6,391	15,041	751,655	3,068	748,587
FAC. DE ODONTOLOGIA	4,533,148	4,271,356	4,159,203	64,097	48,056	261,792	11,098	250,694
FAC. DE ARQUITECTURA	5,396,781	5,188,932	5,165,271	2,217	21,444	207,849		207,849
ESC. DE C. DE LA INFORMACION	1,517,623	1,457,657	1,442,695	2,383	12,579	59,966		59,966
ESC. DE TRABAJO SOCIAL	1,050,352	993,920	982,919	3,768	7,233	56,433	1,996	54,437
ESC. SUP. DE LENGUAS	2,119,966	2,098,720	2,093,066	2,080	3,574	21,246		21,246
Total EDUCACION SUPERIOR	74,209,275	68,614,156	67,476,856	251,348	885,952	5,595,119	73,969	5,521,149

UNIVERSIDAD NACIONAL DE CORDOBA
EJECUCION DE PRESUPUESTO 1995
Erogaciones según el Objeto del gasto

FUNCION	TOTAL GENERAL	EROGACIONES CORRIENTES			EROGACIONES DE CAPITAL			
		TOTAL	PERSONAL	FUNCION.	TRANSF.	TOTAL	BIENES	TRAB. PUBL.
DEPENDENCIAS								
COL. NAC. DE MONSERRAT	2,880,450	2,850,377	2,835,582	9,394	5,402	30,073	3	30,070
ESC.DE COM. MANUEL BELGRANO	5,239,072	5,101,131	4,919,806	69,887	111,438	137,941	93,098	44,843
Total EDUC. MEDIA Y TERCIAARIA	8,119,522	7,951,508	7,755,388	79,281	116,840	168,014	93,101	74,913
BIBLIOTECA MAYOR	305,482	279,401	273,866	3,239	2,296	26,081	5,401	20,680
DEP.DE MEDIOS AUDIOVISUALES	0	0	0	0	0	0	0	0
DIREC. DE AS. ESTUDIANTILES	2,760,622	2,597,808	2,270,744	211,947	115,117	162,814	7,573	155,241
DIREC. DE EXT.UNIVERSITARIA	3,659,679	913,018	559,253	81,563	272,202	2,746,661	72,976	2,673,685
SEC. DE AS. ESTUDIANTILES	77,069	77,069	77,069	34	947	3,544	3,544	3,544
SIST. DE BIBLIOT. E INFORMACION	85,857	82,313	81,332	34	947	3,544	3,544	3,544
Total APOYO UNIVERSITARIO	6,888,709	3,949,609	3,262,265	296,783	390,561	2,939,100	85,950	2,853,150
CENTRO DE EST.DE TRANSPORTE	53,537	53,537	53,537	0	0	0	0	0
CENTRO DE ESTUDIOS AVANZADOS	158,335	134,810	50,953	15,500	68,358	23,525	9,649	13,876
CENTRO DE MICROSC. ELECT.	9,248	8,783	8,783	7,825	958	465	465	465
CENTRO MUL. DE LA MUJER	0	0	0	0	0	0	0	0
INST.DE FOR. EN ADM.PUBLICA	205,159	169,584	157,176	603	11,805	35,575	3,563	32,012
INST.DE INV.ACUSTICAS Y LUM.	145,026	139,876	139,876	0	0	5,150	0	5,150
INSTITUTO DE HEMATOLOGIA	392,103	377,437	347,921	14,956	14,560	14,666	490	14,176
LAB. DE HEMODERIVADOS	2,315,016	2,163,960	1,279,321	376,372	508,267	151,056	39,710	111,346
OBSERVATORIO ASTRONIMICO	987,225	847,466	847,466	0	0	139,759	0	139,759
SEC.DE CIENCIA Y TECNICA	118,338	114,074	114,074	0	0	4,264	0	4,264
Total OTRAS DEPENDENCIAS	4,383,986	4,009,526	2,990,323	415,255	603,948	374,460	53,877	320,583
CREDITOS DEPEND. VARIAS	4,183,957	4,120,567	409,654	17,481	3,693,433	63,390	0	63,390
CREDITOS SIN DISTRIBUIR	0	0	0	0	0	0	0	0
Total CREDITOS COMUNES	4,183,957	4,120,567	409,654	17,481	3,693,433	63,390	0	63,390
DIREC. DE EXT.UNIVERSITARIA	9,588	9,588	9,588	0	0	0	0	0
OBSERVATORIO ASTRONIMICO	9,731	9,731	0	4,349	5,382	0	0	0
Total CIENCIA Y TECNICA	19,319	19,319	9,588	4,349	5,382	0	0	0

Departamento de Estadística

UNIVERSIDAD NACIONAL DE CORDOBA
EJECUCION DE PRESUPUESTO 1995

DEPENDENCIAS	TOTAL GENERAL	EROGACIONES CORRIENTES	EROGACIONES DE CAPITAL
TOTAL GENERAL	121,775,760	109,945,564	11,830,196
RECTORADO	3,335,565	3,115,333	220,231
SEC. DE ADMINISTRACION	1,508,577	1,380,618	127,959
SEC. DE AS. ACADEMICOS	183,042	176,790	6,251
SEC. DE AS. ESTUDIANTILES	77,069	77,069	0
SEC. DE PLANEAMIENTO	4,022,831	2,542,248	1,480,583
SEC. DE CIENCIA Y TECNICA	118,338	114,074	4,264
FAC. DE CIENCIAS ECONOMICAS	4,705,733	4,345,029	360,704
FAC. DE CIENCIAS EXACTAS	8,802,361	8,226,587	575,774
FAC. DE CIENCIAS MEDICAS	15,807,133	15,120,785	686,348
FAC. DE CIENCIAS QUIMICAS	7,106,913	5,926,376	1,180,537
FAC. DE CS. AGROPECUARIAS	6,466,720	5,663,853	802,867
FAC. DE DERECHO	4,472,998	4,311,109	161,889
FAC. DE FILOSOFIA	7,728,437	7,260,376	468,061
FAC. DE MAT., AST. Y FISICA	4,501,111	3,749,457	751,655
FAC. DE ODONTOLOGIA	4,533,148	4,271,356	261,792
FAC. DE ARQUITECTURA	5,396,781	5,188,932	207,849
ESC. DE C. DE LA INFORMACION	1,517,623	1,457,657	59,966
ESC. DE TRABAJO SOCIAL	1,050,352	993,920	56,433
ESC. SUP. DE LENGUAS	2,119,966	2,098,720	21,246
ESC. DE COM. MANUEL BELGRANO	5,239,072	5,101,131	137,941
COL. NAC. DE MONSERRAT	2,880,450	2,850,377	30,073
UNIDAD DE AUDITORIA INTERNA	249,833	241,911	7,922
DIR. GRAL. DE PUBLICACIONES	750,479	708,202	42,276
DIREC. DE AS. ESTUDIANTILES	2,760,622	2,597,808	162,814
DIREC. DE EXT. UNIVERSITARIA	3,669,267	922,606	2,746,661
HOSP. NAC. DE CLINICAS	9,116,179	8,561,655	554,524
HOSP. UNIV. DE MATERNIDAD	4,432,652	4,182,285	250,367
BIBLIOTECA MAYOR	305,482	279,401	26,081
CENTRO DE EST. DE TRANSPORTE	53,537	53,537	0
CENTRO DE ESTUDIOS AVANZADOS	158,335	134,810	23,525
CENTRO DE MICROSC. ELECT.	9,248	8,783	465
INST. DE FOR. EN ADM. PUBLICA	205,159	169,584	35,575
INST. DE INV. ACUSTICAS Y LUM.	145,026	139,876	5,150
INSTITUTO DE HEMATOLOGIA	392,103	377,437	14,666
LAB. DE HEMODERIVADOS	2,315,016	2,163,960	151,056
OBSERVATORIO ASTRONIMICO	996,956	857,197	139,759
SIST. DE BIBLIOT. E INFORMACION	85,857	82,313	3,544
CREDITOS DEPEND. VARIAS	4,555,792	4,492,402	63,390

UNIVERSIDAD NACIONAL DE CORDOBA
EJECUCION DE PRESUPUESTO 1995
 Ergaciones según el Objeto del gasto y la Fuente de financiamiento.

Expresados en pesos

OBJETO DEL GASTO	FUENTE DE FINANCIAMIENTO			TOTAL
	Cont. Nacional	Rec. Propios	Fondo Univ.	
SALUD				
Personal	10,921,959	258,270	34,718	11,214,947
Funcionamiento	73,252	829,533	73,795	976,580
Transferencias	468,713	408,736	46,800	924,249
Bienes	0	96,262	0	96,262
Trab. Públicos	673,740	34,889	0	708,629
Total SALUD	12,137,663	1,627,690	155,313	13,920,666
EDUCACION				
Personal	87,551,581	1,588,945	322,120	89,462,647
Funcionamiento	127,790	1,071,693	74,900	1,274,384
Transferencias	3,738,556	2,030,597	304,287	6,073,439
Bienes	121,694	335,457	1,256,767	1,713,918
Trab. Públicos	6,361,632	2,946,755	3,000	9,311,387
Total EDUCACION	97,901,254	7,973,447	1,961,074	107,835,775
CIENCIA Y TECNICA				
Personal	0	777	8,811	9,588
Funcionamiento	3,368	982	0	4,349
Transferencias	3,845	1,537	0	5,382
Bienes				0
Trab. Públicos				0
Total CIENCIA Y TECNICA	7,213	3,296	8,811	19,319
TOTAL				
Personal	98,473,540	1,847,992	365,650	100,687,181
Funcionamiento	204,409	1,902,208	148,695	2,255,312
Transferencias	4,211,114	2,440,870	351,086	7,003,070
Bienes	121,694	431,719	1,256,767	1,810,180
Trab. Públicos	7,035,372	2,981,644	3,000	10,020,016
TOTAL	110,046,130	9,604,433	2,125,198	121,775,760

Departamento de Estadística

UNIVERSIDAD NACIONAL DE CORDOBA
EJECUCION DE PRESUPUESTO 1995
 Ergaciones según el Objeto del gasto y la Fuente de financiamiento.

Expresados en porcentajes

OBJETO DEL GASTO	FUENTE DE FINANCIAMIENTO			TOTAL
	Cont. Nacional	Rec. Propios	Fondo Univ.	
Personal	97.8%	1.8%	0.4%	100.0%
Funcionamiento	9.1%	84.3%	6.6%	100.0%
Transferencias	60.1%	34.9%	5.0%	100.0%
Bienes	6.7%	23.8%	69.4%	100.0%
Trab. Públicos	70.2%	29.8%	0.0%	100.0%
TOTAL	90.4%	7.9%	1.7%	100.0%

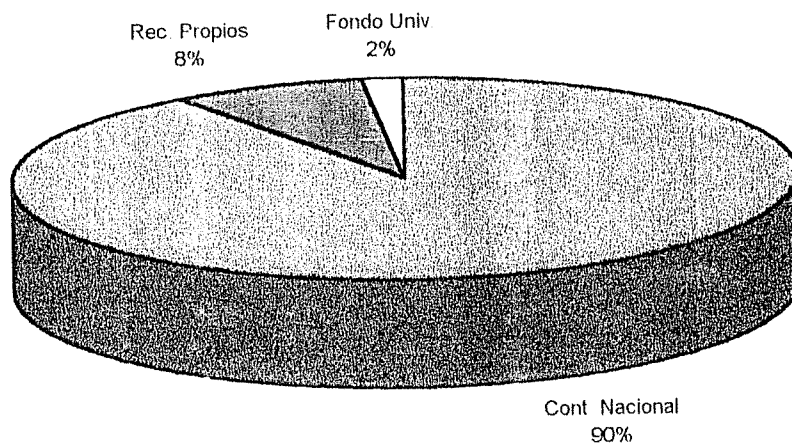
Expresados en porcentajes

OBJETO DEL GASTO	FUENTE DE FINANCIAMIENTO			TOTAL
	Cont. Nacional	Rec. Propios	Fondo Univ.	
Personal	89.5%	19.2%	17.2%	82.7%
Funcionamiento	0.2%	19.8%	7.0%	1.9%
Transferencias	3.8%	25.4%	16.5%	5.8%
Bienes	0.1%	4.5%	59.1%	1.5%
Trab. Públicos	6.4%	31.0%	0.1%	8.2%
TOTAL	100.0%	100.0%	100.0%	100.0%

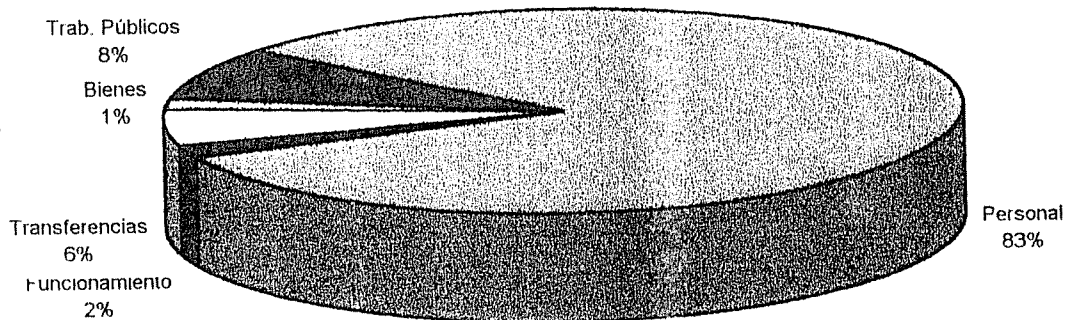
Departamento de Estadística

UNIVERSIDAD NACIONAL DE CORDOBA
AÑO 1995

FUENTE DEL FINANCIAMIENTO



OBJETO DEL GASTO



UNIVERSIDAD NACIONAL DE CORDOBA
GASTO CORRIENTE ANUAL POR ALUMNO - AÑO 1995

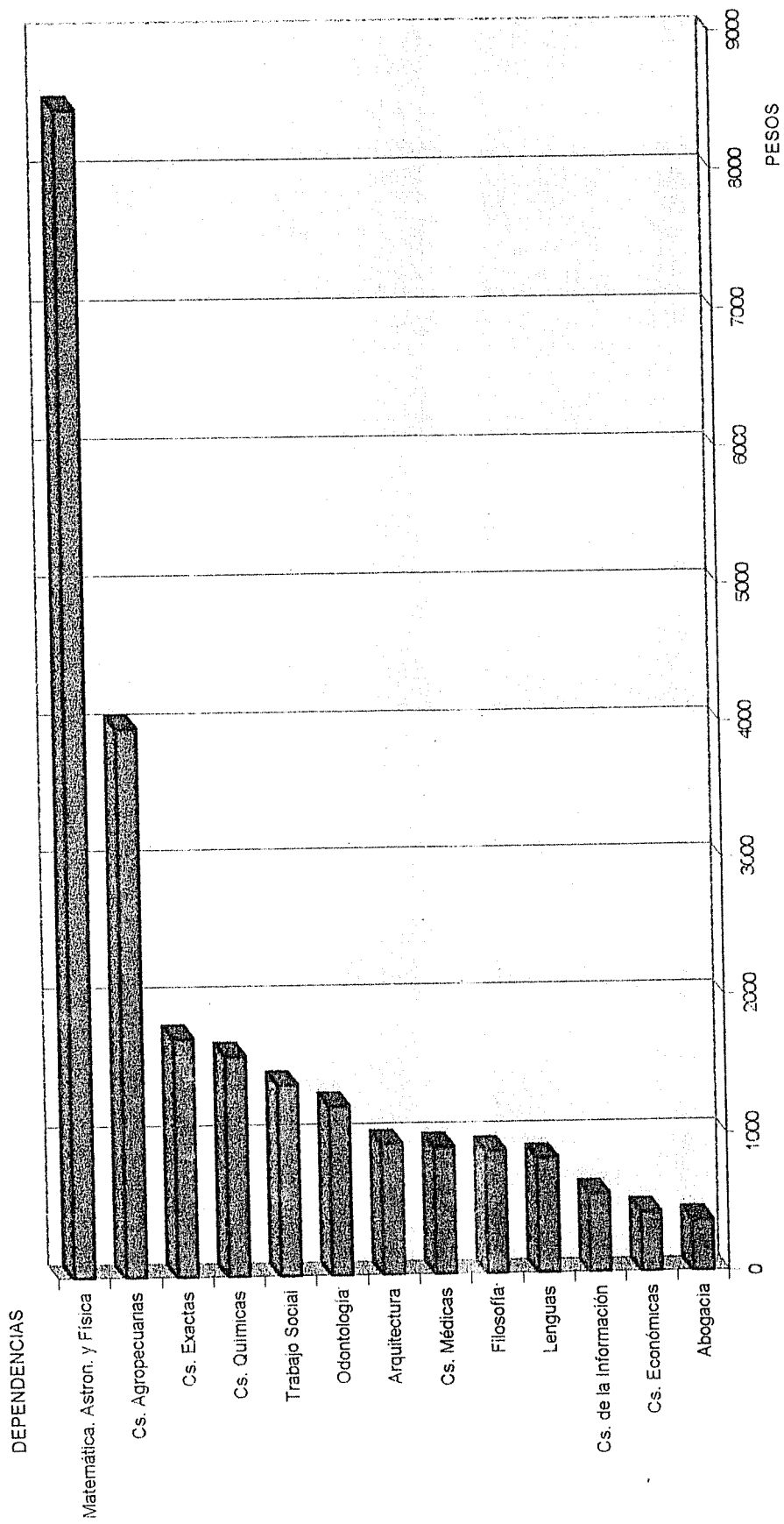
Expresados en pesos

DEPENDENCIAS	GASTOS CORRIENTES	GASTOS DE ADMINISTRACION	GASTOS INDIRECTOS	TOTAL DE GASTOS	TOTAL ALUMNOS	GASTO POR ALUMNO
TOTAL GENERAL	68,614,157	7,667,166	4,390,951	80,672,274	86,121	937
FAC. DE ARQUITECTURA	5,188,932	579,828	327,890	6,096,650	6,431	948
FAC. DE DERECHO	4,311,109	481,737	773,455	5,566,301	15,170	367
Abogacia	993,920	111,064	42,216	1,147,200	828	1,386
Trabajo Social	1,457,657	162,883	160,401	1,780,942	3,146	566
Cs.de la Información	4,345,029	485,527	651,803	5,482,359	12,784	429
FAC. DE C.ECONOMICAS	8,226,587	919,265	278,536	9,424,388	5,463	1,725
FAC. DE C. EXACTAS	15,120,785	1,689,645	985,352	17,795,782	19,326	921
FAC. DE C. MEDICAS	7,260,376	811,298	489,821	8,561,495	9,607	891
FAC. DE FILOSOFIA	4,271,356	477,295	205,626	4,954,277	4,033	1,228
FAC. DE ODONTOLOGIA	5,926,376	662,232	217,302	6,805,910	4,262	1,597
FAC. DE C. QUIMICAS	5,663,853	632,897	81,577	6,378,327	1,600	3,986
FAC. DE C.AGROPECUARIAS	3,749,457	418,976	25,238	4,193,671	495	8,472
FAC. DE MAT.,AST.Y FISICA	2,098,720	234,518	151,734	2,484,972	2,976	835
ESC. SUP. DE LENGUAS						

Departamento de Estadística

NOTA: Para el cálculo del Gasto por Alumno se ha tenido en cuenta la ejecución de Gastos Corrientes (erogaciones tanto en personal como en bienes y servicios no personales) de cada dependencia son indispensables por el apoyo que prestan a la actividad académica.

UNIVERSIDAD NACIONAL DE CORDOBA
 GASTO CORRIENTE ANUAL POR ALUMNO
 AÑO 1995



UNIVERSIDAD NACIONAL DE CORDOBA
EVOLUCION DEL GASTO ANUAL POR ALUMNO POR DEPENDENCIA
 Expresado en pesos de 1995

DEPENDENCIAS	1970	1975	1980	1985	1990	1995
TOTAL GENERAL	1,420	1,563	1,889	688	489	937
FAC. DE ARQUITECTURA	1,608	1,814	3,075	1,080	535	948
FAC. DE DERECHO	699	864	1,044	271	197	367
Abogacía	1,198	2,101	2,241	433	654	1,386
Trabajo Social	0	761	1,287	413	403	566
Cs. de la Información	765	814	885	349	295	429
FAC. DE C. ECONOMICAS	1,897	1,811	1,601	675	624	1,725
FAC. DE C. EXACTAS	1,531	1,607	2,104	1,001	498	921
FAC. DE C. MEDICAS	1,043	1,416	2,393	697	528	891
FAC. DE FILOSOFIA	3,217	4,583	3,966	1,418	814	1,228
FAC. DE ODONTOLOGIA	2,451	2,183	2,288	791	517	1,597
FAC. DE C. QUIMICAS	1,486	2,521	3,098	1,626	1,523	3,986
FAC. DE C. AGROPECUARIAS	9,173	8,096	9,124	2,628	2,888	8,472
FAC. DE MAT., AST. Y FISICA	1,386	1,702	1,702	654	567	835
ESC. SUP. DE LENGUAS						

Departamento de Estadística

UNIVERSIDAD NAC. DE CORDOBA
EVOLUCION DEL GASTO ANUAL POR ALUMNO POR DEPENDENCIA
 Expresado en Dolares

DEPENDENCIAS	1970	1975	1980	1985	1990	1995
TOTAL GENERAL	328	217	2,026	348	410	937
FAC. DE ARQUITECTURA	372	252	3,298	545	448	948
FAC. DE DERECHO	162	120	1,119	137	165	367
Abogacia	277	292	2,404	219	548	1,386
Trabajo Social		106	1,380	209	338	566
Cs.de la Información	177	113	949	176	247	429
FAC. DE C.ECONOMICAS	438	251	1,717	341	523	1,725
FAC. DE C. EXACTAS	354	223	2,257	506	417	921
FAC. DE C. MEDICAS	241	197	2,567	352	442	891
FAC. DE FILOSOFIA	744	636	4,254	716	682	1,228
FAC. DE ODONTOLOGIA	567	303	2,454	400	434	1,597
FAC. DE C. QUIMICAS	344	350	3,323	821	1,276	3,986
FAC. DE C.AGROPECUARIAS	2,121	1,124	9,785	1,327	2,419	8,472
FAC. DE MAT.,AST.Y FISICA	321	236	1,825	330	475	835
ESC. SUP. DE LENGUAS						

Departamento de Estadística

UNIVERSIDAD NACIONAL DE CORDOBA
EVOLUCION DEL GASTO POR ALUMNO, EROGACIONES Y ALUMNOS
 Expresado en miles de pesos de 1995

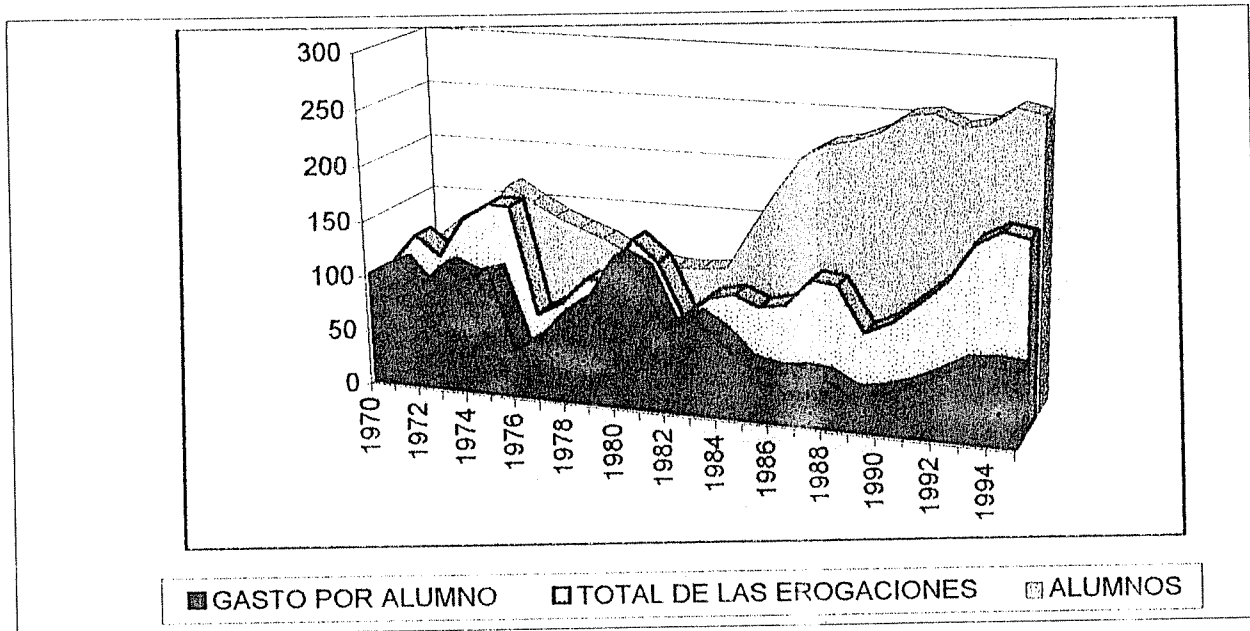
CONCEPTO	1970	1975	1980	1985	1990	1995
GASTO POR ALUMNO (pesos)	1,420	1,563	1,889	688	489	937
TOTAL DE LAS EROGACIONES	73,594	117,060	101,542	63,937	62,007	121,776
Erogaciones Corrientes	65,608	111,521	90,848	56,760	60,492	109,946
Erogaciones de Capital (miles de pesos)	7,986	5,539	10,695	7,177	1,515	11,830
ALUMNOS	33,070	50,504	35,062	59,173	83,815	86,121

Expresados en índices. Base 1970=100.

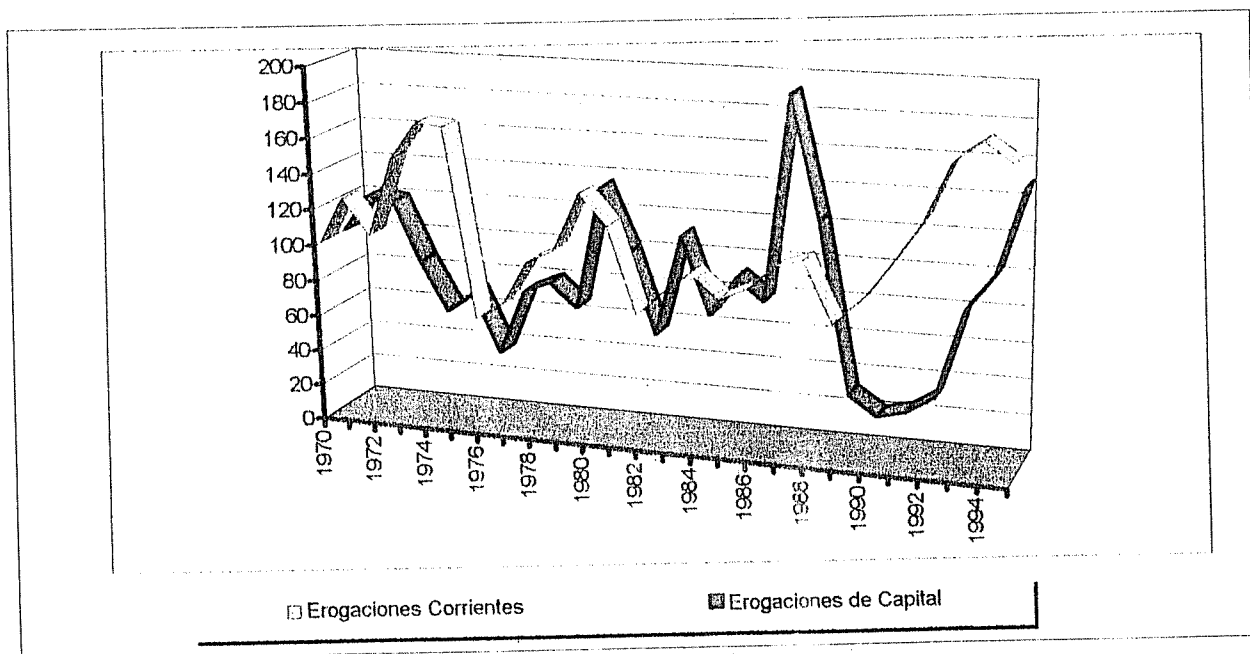
CONCEPTO	1970	1975	1980	1985	1990	1995
GASTO POR ALUMNO	100.0	110.1	133.1	48.5	34.4	66.0
TOTAL DE LAS EROGACIONES	100.0	159.1	138.0	86.9	84.3	165.5
Erogaciones Corrientes	100.0	170.0	138.5	86.5	92.2	167.6
Erogaciones de Capital	100.0	69.4	133.9	89.9	19.0	148.1
ALUMNOS	100.0	152.7	106.0	178.9	253.4	260.4

Departamento de Estadística

UNIVERSIDAD NACIONAL DE CORDOBA
EVOLUCION DEL GASTO POR ALUMNO, EROGACIONES Y ALUMNOS
 (A valores constantes - Base 1970=100)



EVOLUCION DE LAS EROGACIONES CORRIENTES Y DE CAPITAL
 (A valores constantes - Base 1970=100)



ALGUNOS

INDICADORES

UNIVERSIDAD NACIONAL DE CORDOBA

EGRESADOS SEGUN EL TIEMPO QUE TARDARON EN COMPLETAR SUS ESTUDIOS -AÑO 1994-

En porcentajes

DUR. TEORICA	DEPENDENCIAS Titulos	EN ANOS DE ATRASO						DUR. REAL	
		TERMINO	1	2	3	4	5 y más	Años	MeSES
6 A N O S	FAC. DE ARQUITECTURA (Arquitecto)	8.7%	12.9%	18.0%	19.0%	17.0%	24.4%	9	4
	FAC. DE CIENCIAS EXACTAS								
	Ing. Civil	1.6%	13.8%	6.5%	12.2%	10.6%	55.3%	11	2
	Ing. Mecánico Electricista	3.4%	13.8%	20.7%	6.9%	10.3%	44.8%	11	2
	Ing. Electricista Electrónico	0.0%	1.4%	13.9%	26.4%	12.5%	45.8%	11	1
	Geólogo	0.0%	5.9%	41.2%	17.6%	17.6%	17.6%	9	2
5	FAC. DE DERECHO (Abogado)	15.9%	20.8%	18.0%	15.3%	9.3%	20.7%	9	2
	FAC. DE CS. MEDICAS (Médico Cirujano)	22.6%	21.7%	19.3%	14.4%	10.0%	12.0%	8	5
5 A N O S	FAC. DE CIENCIAS EXACTAS								
	Biólogo	9.1%	18.2%	28.8%	15.2%	9.1%	19.7%	8	2
	FAC. DE CIENCIAS QUIMICAS								
	Farmacéutico	30.1%	16.2%	19.2%	14.6%	9.9%	9.9%	6	11
	Bioquímico	12.1%	29.0%	23.4%	12.1%	10.3%	13.1%	7	11
	Fa. M. A. F. (Lic. en Matemática, Astronomía y Física)	38.9%	0.0%	16.7%	27.8%	0.0%	16.7%	7	7
	FAC. DE CS. AGROPECUARIAS (Ing. Agrónomo)	0.0%	23.8%	14.3%	28.6%	9.5%	23.8%	8	2
	FAC. DE DERECHO								
	Lic. en Trabajo Social	57.7%	25.0%	9.6%	0.0%	1.9%	5.8%	5	11
	Lic. en Comunicación Social	0.0%	26.5%	26.5%	18.4%	8.2%	20.4%	7	11
	FAC. DE CIENCIAS ECONÓMICAS								
	Contador Público	7.0%	21.1%	13.8%	11.3%	11.5%	35.3%	9	2
	Lic. en Economía	31.8%	31.8%	9.1%	4.5%	9.1%	13.6%	8	5
	Lic. en Administración	10.9%	25.0%	18.8%	12.5%	17.2%	15.6%	7	8
	FAC. DE CIENCIAS MEDICAS								
	Lic. en Kinesiología y Fisioterapia	65.4%	20.8%	8.6%	3.0%	1.1%	1.1%	5	7
	Lic. en Fonoaudiología	84.4%	4.7%	4.7%	0.0%	6.3%	0.0%	5	3
	Lic. en Nutrición	37.8%	38.9%	12.2%	6.7%	1.1%	3.3%	6	2
	FAC. DE ODONTOLOGIA (Odontólogo)	37.8%	21.5%	14.6%	8.5%	7.3%	10.2%	6	8
	FAC. DE FILOSOFIA								
Prof. en Letras Modernas	0.0%	0.0%	28.6%	0.0%	14.3%	57.1%	10	3	
Lic. en Ciencias de la Educación	0.0%	10.0%	10.0%	20.0%	20.0%	40.0%	9	10	
Prof. en Ciencias de la Educación	0.0%	22.2%	33.3%	0.0%	11.1%	33.3%	8	3	
Lic. en Psicología	0.0%	20.8%	24.7%	23.1%	18.0%	13.3%	7	11	
Prof. en Psicología	8.3%	29.2%	8.3%	4.2%	25.0%	25.0%	7	10	
Lic. en Pintura	0.0%	0.0%	12.5%	50.0%	0.0%	37.5%	11	5	
ESC. SUP. DE LENGUAS									
Profesorados Superiores	3.7%	11.1%	40.7%	11.1%	3.7%	29.6%	8	11	
Traductorados	47.9%	15.1%	8.2%	4.1%	8.2%	16.4%	7	6	

- Sólo figuran las carreras cuantitativamente más relevantes

- El cálculo de la duración real de las carreras se ha realizado en base a la media aritmética.

Departamento de Estadística

**UNIVERSIDAD NACIONAL DE CORDOBA
RELACION ALUMNOS POR DOCENTES Y NO DOCENTES, POR DEPENDENCIAS - 1995**

AREAS DEPENDENCIAS	TOTAL DE ALUMNOS	RELACION ALUMNOS / DOCENTES			RELACION ALUM. / NO DOC.
		TOTAL	PROFESORES	AUXILIARES	
AREA CIENCIAS BASICAS Y TECNOLOGICAS	18,251	19.7	41.8	37.1	49.7
FAC. DE ARQUITECTURA	6,431	29.8	79.3	47.6	103.7
FAC. DE C. EXACTAS, FISICAS Y NATURALES	5,463	28.2	40.9	90.4	44.8
FAC. DE CIENCIAS QUIMICAS	4,262	23.4	51.9	42.6	57.6
FAC. DE MATEMATICA, ASTRON. Y FISICA	495	4.1	7.6	8.9	10.1
FAC. DE CIENCIAS AGROPECUARIAS	1,600	7.4	21.3	11.4	26.7
AREA CIENCIAS SOCIALES	31,928	98.4	184.9	210.6	215.7
FAC. DE DERECHO	19,144	84.1	163.6	173.3	217.5
<i>Derecho</i>	15,170	130.3	247.0	275.6	237.0
<i>Trabajo Social</i>	828	18.7	35.1	40.0	63.7
<i>Ciencias de la Información</i>	3,146	47.1	98.2	90.5	286.0
FAC. DE CIENCIAS ECONOMICAS	12,784	132.1	229.8	310.6	213.1
AREA CIENCIAS MEDICAS	23,359	43.9	104.1	76.0	51.3
FAC. DE CIENCIAS MEDICAS	19,326	45.0	111.9	75.3	54.7
FAC. DE ODONTOLOGIA	4,033	39.4	78.1	79.6	39.5
AREA HUMANIDADES	12,583	47.4	61.9	201.2	125.8
FAC. DE FILOSOFIA Y HUMANIDADES	9,607	42.3	57.4	161.8	115.7
ESCUELA SUPERIOR DE LENGUAS	2,976	76.7	83.5	935.8	175.1

Departamento de Estadística

1. En el cálculo de las relaciones sólo se han tenido en cuenta las dependencias que imparten enseñanza universitaria.
2. La relación corresponde a la cantidad de alumnos por cargos docentes equivalentes a dedicación exclusiva. El valor de la equivalencia a dedicación exclusiva, ha sido calculado ponderando los de dedicación exclusiva por 1 (45 hs), los de semidedicación por 0,56 (25 hs) y los de tiempo simple por 0,3 (entre 12 y 15 hs).

UNIVERSIDAD NACIONAL DE CORDOBA

ALUMNOS. INDICES DE RETENCION DURANTE EL PRIMER AÑO DE LA CARRERA.

Período 1981 - 1995.

Dependencia	1981/1980	1986/1985	1991/1990	1993/1992	1995/1994
Fac. de Arquitectura	83%	79%	39%	64%	44%
Fac. de Ciencias Exactas	94%	61%	s/d	70%	78%
Fac. de Ciencias Químicas	72%	72%	s/d	s/d	37%
Fa. M. A. F.	56%	41%	44%	49%	42%
Fac. de Ciencias Agropecuarias	69%	45%	63%	93%	49%
Fac. de Derecho	98%	48%	68%	83%	75%
Esc. de Trabajo Social	63%	50%	53%	75%	58%
Esc. de Cs. de la Información	78%	53%	51%	58%	64%
Fac. de Cs. Económicas	92%	65%	66%	62%	61%
Fac. de Medicina	s/d	84%	50%	62%	89%
Esc. de Auxiliares de la Medicina	93%	67%	63%	61%	85%
Esc. de Fisioterapia	96%	82%	64%	s/d	79%
Esc. de Fonoaudiología	90%	70%	73%	64%	85%
Esc. de Enfermería	84%	70%	78%	77%	91%
Esc. de Nutrición	96%	89%	66%	73%	85%
Fac. de Odontología	92%	61%	69%	75%	72%
Fac. de Filosofía	76%	66%	46%	70%	72%
Esc. Superior de Lenguas	70%	41%	53%	35%	43%

Expresa la relación entre los alumnos que se reinscriben en una carrera en un año determinado y el total de Ingresantes a esa misma carrera en el año anterior.

Departamento de Estadística



**UNIVERSIDAD
NACIONAL
DE
CORDOBA**

**PERSONAL DOCENTE
Y NO DOCENTE
1996**

DEPARTAMENTO DE ESTADISTICA

ACLARACIONES A LA PLANTA DE PERSONAL DOCENTE

- (1) Directores de Escuela e Instituto. Director de Escuela Superior. Rector de primera categoría. Vicedecano.
- (2) Secretarios de la Universidad. Secretarios de las Facultades. Secretarios de primera. Secretarios de Escuela Superior.
- (3) Vicerrector de primera. Regente de primera. Subregente de primera. Vicedirector de Escuela Superior. Director de tercera. Regente de Escuela Superior. Regente de primera de Escuela Superior. Vicedirector ind. 256 puntos. Director de Educación Artística.
- (4) Profesor de tiempo completo. Profesor Jefe de Trabajos Prácticos. Profesor de Centro Deportivo. Profesor de Escuela Superior. Jefe de Departamento. Jefe de Gabinete Psicopedagógico.
- (5) Ayudante de Clase Práctica. Ayudante de primera categoría. Ayudante de segunda. Maestro Ayudante de Enseñanza Práctica. Ayudante de Trabajos Prácticos. Maestro de Taller. Auxiliar Docente de primera y segunda categoría. Ayudante Técnico de Trabajos Prácticos. Ayudante Técnico de Centro Deportivo.
- (6) Ayudante Alumno Clase A y B.
- (7) Preceptores. Jefe de Preceptores de primera. Jefe de Preceptores de Escuela Superior.
- (8) Asesor Pedagógico. Bibliotecario Colegio Nacional de Monserrat. Bibliotecario Escuela Superior de Lenguas. Gabinetista Psicopedagógico.

UNIVERSIDAD NACIONAL DE CORDOBA

TOTAL DE LA UNIVERSIDAD

CARGOS OCUPADOS AL 31 DE JULIO DE 1996

A. PERSONAL DOCENTE POR CATEGORIA Y DEDICACION - AÑO 1996

CATEGORIA	DEDICACION			TOTAL
	EXCLUSIVA	SEMIEXCLUSIVA	SIMPLE	
RECTOR-DECANOS	9	4	0	13
DIRECTIVOS (1)	8	8	0	16
SECRETARIOS (2)	45	23	9	77
OTROS DIRECTIVOS (3)	9	0	16	25
PROF. TITULARES	204	536	382	1,122
PROF. ASOCIADOS	53	63	52	168
PROF. ADJUNTOS	222	620	545	1,387
OTROS PROFESORES	1	14	89	104
JEFES TRAB. PRACTICOS	273	1187	1897	3,357
AYUDANTES (5)	71	158	615	844
AYUDANTES (6)	0	0	381	381
PRECEPTORES (7)	35	0	177	212
OTROS (8)	3	0	100	103
TOTAL	933	2,613	4,263	7,809

CODIGOS CARGO	044	045	046	098
CARGOS	134	277	14	330
HORAS CATEDRA	896	1931	168	2988
TOTAL DE CARGOS:				755
TOTAL DE HORAS CATEDRA:				5,983

B. PERSONAL NO DOCENTE POR AGRUPAMIENTO Y NIVEL - AÑO 1996

NIVEL	AGRUPAMIENTO						TOTAL
	ADMINISTRATIVO	MANTENIMIENTO	SER. GENERALES	PROFESIONAL	TECNICO	ASISTENCIAL	
5	0	0	0	0	0	6	6
6	88	90	113	0	50	461	802
7	77	36	55	4	51	367	590
8	95	33	29	2	66	387	612
9	130	24	24	8	49	314	549
10	116	0	0	11	0	59	186
11	12	0	0	0	0	3	15
TOTAL	518	183	221	25	216	1,597	2,760

UNIVERSIDAD NACIONAL DE CORDOBA

FACULTAD DE ARQUITECTURA

CARGOS OCUPADOS AL 31 DE JULIO DE 1996

A. PERSONAL DOCENTE POR CATEGORIA Y DEDICACION - AÑO 1996

CATEGORIA	DEDICACION			TOTAL
	EXCLUSIVA	SEMIEXCLUSIVA	SIMPLE	
RECTOR-DECANOS	0	1	0	1
DIRECTIVOS (1)	1	0	0	1
SECRETARIOS (2)	4	0	0	4
OTROS DIRECTIVOS (3)	0	0	1	1
PROF. TITULARES	9	40	3	52
PROF. ASOCIADOS				0
PROF. ADJUNTOS	1	102	0	103
OTROS PROFESORES				0
JEFES TRAB. PRACTICOS	0	257	108	365
AYUDANTES (5)				0
AYUDANTES (6)	0	0	1	1
PRECEPTORES (7)				0
OTROS (8)	0	0	7	7
TOTAL	15	400	120	535

CODIGOS CARGO	044	045	046	098
CARGOS				
HORAS CATEDRA				
TOTAL DE CARGOS:				0
TOTAL DE HORAS CATEDRA:				0

B. PERSONAL NO DOCENTE POR AGRUPAMIENTO Y NIVEL - AÑO 1996

NIVEL	AGRUPAMIENTO						TOTAL
	ADMINISTRATIVO	MANTENIMIENTO	SER. GENERALES	PROFESIONAL	TECNICO	ASISTENCIAL	
5					1		11
6	5	2	3		10		23
7	6	2	5		6		16
8	5	2	3		3		11
9	7	0	1		0		5
10	5	0	0				0
11							
TOTAL	28	6	12	0	20	0	66

UNIVERSIDAD NACIONAL DE CORDOBA

FAC. DE CIENCIAS EXACTAS

CARGOS OCUPADOS AL 31 DE JULIO DE 1996

A. PERSONAL DOCENTE POR CATEGORIA Y DEDICACION - AÑO 1996

CATEGORIA	DEDICACION			TOTAL
	EXCLUSIVA	SEMIEXCLUSIVA	SIMPLE	
RECTOR-DECANOS	1	0	0	1
DIRECTIVOS (1)	0	1	0	1
SECRETARIOS (2)	2	1	1	4
OTROS DIRECTIVOS (3)				0
PROF. TITULARES	32	65	91	188
PROF. ASOCIADOS	0	12	13	25
PROF. ADJUNTOS	7	101	203	311
OTROS PROFESORES				0
JEFES TRAB. PRACTICOS	3	80	294	377
AYUDANTES (5)	0	16	111	127
AYUDANTES (6)	0	0	50	50
PRECEPTORES (7)	0	0	16	16
OTROS (8)	0	0	12	12
TOTAL	45	276	791	1,112

CODIGOS CARGO	044	045	046	098
CARGOS	1	0	0	0
HORAS CATEDRA	7	0	0	0
TOTAL DE CARGOS:				1
TOTAL DE HORAS CATEDRA:				7

B. PERSONAL NO DOCENTE POR AGRUPAMIENTO Y NIVEL - AÑO 1996

NIVEL	AGRUPAMIENTO						TOTAL
	ADMINISTRATIVO	MANTENIMIENTO	SER. GENERALES	PROFESIONAL	TECNICO	ASISTENCIAL	
5					3		0
6	9	3	25		8		40
7	8	1	11				28
8	12	4	2		6		24
9	7	1	0		4		12
10	8	0	0		0		8
11							0
TOTAL	44	9	38	0	21	0	112

UNIVERSIDAD NACIONAL DE CORDOBA

FAC. DE CIENCIAS QUIMICAS

CARGOS OCUPADOS AL 31 DE JULIO DE 1996

A. PERSONAL DOCENTE POR CATEGORIA Y DEDICACION - AÑO 1996

CATEGORIA	DEDICACION			TOTAL
	EXCLUSIVA	SEMIEXCLUSIVA	SIMPLE	
RECTOR-DECANOS	1	0	0	1
DIRECTIVOS (1)	1	0	0	1
SECRETARIOS (2)	2	1	0	3
OTROS DIRECTIVOS (3)				0
PROF. TITULARES	29	0	2	31
PROF. ASOCIADOS	13	2	1	16
PROF. ADJUNTOS	35	2	6	43
OTROS PROFESORES				0
JEFES TRAB. PRACTICOS	50	31	119	200
AYUDANTES (5)	16	13	52	81
AYUDANTES (6)	0	0	72	72
PRECEPTORES (7)				0
OTROS (8)				0
TOTAL	147	49	252	448

CODIGOS CARGO	044	045	046	098
CARGOS				
HORAS CATEDRA				
TOTAL DE CARGOS:				0
TOTAL DE HORAS CATEDRA:				0

B. PERSONAL NO DOCENTE POR AGRUPAMIENTO Y NIVEL - AÑO 1996

NIVEL	AGRUPAMIENTO						TOTAL
	ADMINISTRATIVO	MANUTENIMIENTO	SER. GENERALES	PROFESIONAL	TECNICO	ASISTENCIAL	
5							0
6		5	3	6	4	3	21
7		2	0	2	4	2	10
8		6	2	4	8	0	20
9		15	1	1	4	1	22
10		5	0	0	0	0	5
11							0
TOTAL	33	6	13	0	20	6	78

UNIVERSIDAD NACIONAL DE CORDOBA

FAC. DE CIENCIAS AGROPECUARIAS

CARGOS OCUPADOS AL 31 DE JULIO DE 1996

A. PERSONAL DOCENTE POR CATEGORIA Y DEDICACION - AÑO 1996

CATEGORIA	DEDICACION			TOTAL
	EXCLUSIVA	SEMIEXCLUSIVA	SIMPLE	
RECTOR-DECANOS	1	0	0	1
DIRECTIVOS (1)	1	0	0	1
SECRETARIOS (2)	3	3	0	6
OTROS DIRECTIVOS (3)				0
PROF. TITULARES	9	1	6	16
PROF. ASOCIADOS	9	3	3	15
PROF. ADJUNTOS	42	23	4	69
OTROS PROFESORES				0
JEFES TRAB. PRACTICOS	57	41	6	104
AYUDANTES (5)	29	60	21	110
AYUDANTES (6)	0	0	56	56
PRECEPTORES (7)	0	0	1	1
OTROS (8)	0	0	7	7
TOTAL	151	131	104	386

CODIGOS CARGO	044	045	046	098
CARGOS				
HORAS CATEDRA				
TOTAL DE CARGOS:				0
TOTAL DE HORAS CATEDRA:				0

B. PERSONAL NO DOCENTE POR AGRUPAMIENTO Y NIVEL - AÑO 1996

NIVEL	AGRUPAMIENTO					TOTAL	
	ADMINISTRATIVO	MANTENIMIENTO	GER. GENERALES	PROFESIONAL	TECNICO		ASISTENCIAL
5					3	2	21
6	4	4	8		2	0	12
7	3	2	5		3	1	12
8	5	2	1		2	0	10
9	5	2	1		0	1	6
10	5	0	0				0
11					10	4	61
TOTAL	22	10	15	0	10	4	61

UNIVERSIDAD NACIONAL DE CORDOBA

FAC. DE MATEMATICA, ASTRONOMIA Y FISICA

CARGOS OCUPADOS AL 31 DE JULIO DE 1996

A. PERSONAL DOCENTE POR CATEGORIA Y DEDICACION - AÑO 1996

CATEGORIA	DEDICACION			TOTAL
	EXCLUSIVA	SEMIEXCLUSIVA	SIMPLE	
RECTOR-DECANOS	1	0	0	1
DIRECTIVOS (1)	1	0	0	1
SECRETARIOS (2)	2	0	0	2
OTROS DIRECTIVOS (3)				0
PROF. TITULARES	21	1	1	23
PROF. ASOCIADOS	15	1	0	16
PROF. ADJUNTOS	32	1	0	33
OTROS PROFESORES				0
JEFES TRAB. PRACTICOS	36	8	10	54
AYUDANTES (5)	12	1	35	48
AYUDANTES (6)	0	0	37	37
PRECEPTORES (7)				0
OTROS (8)				0
TOTAL	120	12	83	215

CODIGOS CARGO	044	045	046	088
CARGOS				
HORAS CATEDRA				
TOTAL DE CARGOS:				0
TOTAL DE HORAS CATEDRA:				0

B. PERSONAL NO DOCENTE POR AGRUPAMIENTO Y NIVEL - AÑO 1996

NIVEL	AGRUPAMIENTO						TOTAL
	ADMINISTRATIVO	MANTENIMIENTO	SER. GENERALES	PROFESIONAL	TECNICO	ASISTENCIAL	
5							0
6	3	3	2	0	9	4	21
7	1	2	1	1	1	0	6
8	1	2	1	1	1	0	4
9	3	0	0	0	4	0	12
10	7	0	1	0	4	0	7
11	7	0	0	0	0	0	0
TOTAL	21	5	4	1	15	4	50

UNIVERSIDAD NACIONAL DE CORDOBA

FAC. DE CIENCIAS MEDICAS

CARGOS OCUPADOS AL 31 DE JULIO DE 1996

A. PERSONAL DOCENTE POR CATEGORIA Y DEDICACION - AÑO 1996

CATEGORIA	DEDICACION			TOTAL
	EXCLUSIVA	SEMIEXCLUSIVA	SIMPLE	
RECTOR-DECANOS	0	1	0	1
DIRECTIVOS (1)	0	3	0	3
SECRETARIOS (2)	2	4	0	6
OTROS DIRECTIVOS (3)				0
PROF. TITULARES	13	70	62	145
PROF. ASOCIADOS	5	16	9	30
PROF. ADJUNTOS	65	85	94	244
OTROS PROFESORES				0
JEFES TRAB. PRACTICOS	80	318	606	1,004
AYUDANTES (5)	5	8	11	24
AYUDANTES (6)	0	0	62	62
PRECEPTORES (7)	0	0	2	2
OTROS (8)				0
TOTAL	170	505	846	1,521

CODIGOS CARGO	044	045	046	098
CARGOS				
HORAS CATEDRA				
TOTAL DE CARGOS:				0
TOTAL DE HORAS CATEDRA:				0

B. PERSONAL NO DOCENTE POR AGRUPAMIENTO Y NIVEL - AÑO 1996

NIVEL	AGRUPAMIENTO						TOTAL
	ADMINISTRATIVO	MANTENIMIENTO	SER. GENERALES	PROFESIONAL	TECNICO	ASISTENCIAL	
5	0	0	0	0	0	1	1
6	2	1	1	0	1	151	156
7	0	0	0	0	0	137	137
8	0	0	0	0	0	75	75
9	0	0	0	0	1	60	61
10	1	0	0	1	0	11	13
11							0
TOTAL	3	1	1	1	2	435	443

UNIVERSIDAD NACIONAL DE CORDOBA

FAC. DE ODONTOLOGIA

CARGOS OCUPADOS AL 31 DE JULIO DE 1996

A. PERSONAL DOCENTE POR CATEGORIA Y DEDICACION - AÑO 1996

CATEGORIA	DEDICACION			TOTAL
	EXCLUSIVA	SEMIEXCLUSIVA	SIMPLE	
RECTOR-DECANOS	0	1	0	1
DIRECTIVOS (1)	1	0	0	1
SECRETARIOS (2)	3	3	0	6
OTROS DIRECTIVOS (3)				0
PROF. TITULARES	9	38	4	51
PROF. ASOCIADOS	0	5	0	5
PROF. ADJUNTOS	1	39	3	43
OTROS PROFESORES				0
JEFES TRAB. PRACTICOS	4	81	212	297
AYUDANTES (5)	0	1	5	6
AYUDANTES (6)	0	0	35	35
PRECEPTORES (7)				0
OTROS (8)				0
TOTAL	18	168	259	445

CODIGOS CARGO	044	045	046	098
CARGOS				
HORAS CATEDRA				
TOTAL DE CARGOS:				0
TOTAL DE HORAS CATEDRA:				0

B. PERSONAL NO DOCENTE POR AGRUPAMIENTO Y NIVEL - AÑO 1996

NIVEL	AGRUPAMIENTO						TOTAL
	ADMINISTRATIVO	MANTENIMIENTO	SER. GENERALES	PROFESIONAL	TECNICO	ASISTENCIAL	
5						32	32
6		0				18	19
7		1				32	32
8		0				29	29
9		0				8	8
10		0					0
11						119	120
TOTAL	0	1	0	0	0	119	120

UNIVERSIDAD NACIONAL DE CORDOBA

FAC. DE DERECHO

CARGOS OCUPADOS AL 31 DE JULIO DE 1996

A. PERSONAL DOCENTE POR CATEGORIA Y DEDICACION - AÑO 1996

CATEGORIA	DEDICACION			TOTAL
	EXCLUSIVA	SEMIEXCLUSIVA	SIMPLE	
RECTOR-DECANOS	1	0	0	1
DIRECTIVOS (1)	1	0	0	1
SECRETARIOS (2)	4	1	0	5
OTROS DIRECTIVOS (3)				0
PROF. TITULARES	10	45	26	81
PROF. ASOCIADOS	0	0	1	1
PROF. ADJUNTOS	14	49	83	146
OTROS PROFESORES				0
JEFES TRAB. PRACTICOS	7	57	157	221
AYUDANTES (5)	1	32	153	186
AYUDANTES (6)				0
PRECEPTORES (7)				0
OTROS (8)				0
TOTAL	38	184	420	642

CODIGOS CARGO	044	045	046	098
CARGOS				
HORAS CATEDRA				
TOTAL DE CARGOS:				0
TOTAL DE HORAS CATEDRA:				0

B. PERSONAL NO DOCENTE POR AGRUPAMIENTO Y NIVEL - AÑO 1996

NIVEL	AGRUPAMIENTO						TOTAL
	ADMINISTRATIVO	MANTENIMIENTO	SER. GENERALES	PROFESIONAL	TECNICO	ASISTENCIAL	
5							0
6							6
7	1	0	5	0	0	0	16
8	12	0	1	0	3	0	22
9	14	1	3	0	3	1	14
10	11	0	1	1	1	0	5
11	5	0	0	0	0	0	0
TOTAL	43	1	10	1	7	1	63

UNIVERSIDAD NACIONAL DE CORDOBA

ESC. DE TRABAJO SOCIAL

CARGOS OCUPADOS AL 31 DE JULIO DE 1996

A. PERSONAL DOCENTE POR CATEGORIA Y DEDICACION - AÑO 1996

CATEGORIA	DEDICACION			TOTAL
	EXCLUSIVA	SEMIEXCLUSIVA	SIMPLE	
RECTOR-DECANOS				0
DIRECTIVOS (1)	0	1	0	1
SECRETARIOS (2)	0	0	3	3
OTROS DIRECTIVOS (3)				0
PROF. TITULARES	3	26	3	32
PROF. ASOCIADOS				0
PROF. ADJUNTOS	0	10	0	10
OTROS PROFESORES				0
JEFES TRAB. PRACTICOS	0	41	7	48
AYUDANTES (5)	0	0	2	2
AYUDANTES (6)				0
PRECEPTORES (7)				0
OTROS (8)				0
TOTAL	3	78	15	96

CODIGOS CARGO	044	045	046	098
CARGOS	2	0	0	0
HORAS CATEDRA	11	0	0	0
TOTAL DE CARGOS:				2
TOTAL DE HORAS CATEDRA:				11

B. PERSONAL NO DOCENTE POR AGRUPAMIENTO Y NIVEL - AÑO 1996

NIVEL	AGRUPAMIENTO						TOTAL
	ADMINISTRATIVO	MANTENIMIENTO	SER. GENERALES	PROFESIONAL	TECNICO	ASISTENCIAL	
5					0		4
6	3		1		0		2
7	1		1		0		4
8	3		1		1		4
9	2		1				0
10							0
11					1	0	14
TOTAL	9	0	4	0	1	0	

UNIVERSIDAD NACIONAL DE CORDOBA

ESC. DE CIENCIAS DE LA INFORMACION

CARGOS OCUPADOS AL 31 DE JULIO DE 1996

A. PERSONAL DOCENTE POR CATEGORIA Y DEDICACION - AÑO 1996

CATEGORIA	DEDICACION			TOTAL
	EXCLUSIVA	SEMIEXCLUSIVA	9IMPLE	
RECTOR-DECANOS				0
DIRECTIVOS (1)				0
SECRETARIOS (2)	2	0	0	2
OTROS DIRECTIVOS (3)	2	0	0	2
PROF. TITULARES	1	29	0	30
PROF. ASOCIADOS	1	7	0	8
PROF. ADJUNTOS	1	26	2	29
OTROS PROFESORES				0
JEFES TRAB. PRACTICOS	0	66	35	101
AYUDANTES (5)	0	1	8	9
AYUDANTES (6)				0
PRECEPTORES (7)				0
OTROS (8)	0	0	1	1
TOTAL	7	129	46	182

CODIGOS CARGO	044	045	046	098
CARGOS	3	0	0	0
HORAS CATEDRA	18	0	0	0
TOTAL DE CARGOS:				3
TOTAL DE HORAS CATEDRA:				18

B. PERSONAL NO DOCENTE POR AGRUPAMIENTO Y NIVEL - AÑO 1996

NIVEL	AGRUPAMIENTO					TOTAL
	ADMINISTRATIVO	MANTENIMIENTO	SER. GENERALES	PROFESIONAL	TECNICO ASISTENCIAL	
5						0
6						7
7	3	2	2			7
8	1	0	1			2
9						0
10	1	0	0			1
11	1	0	0			1
10	1	0	0			1
11						0
TOTAL	6	2	3	0	0	11

UNIVERSIDAD NACIONAL DE CORDOBA

FAC. DE CIENCIAS ECONOMICAS

CARGOS OCUPADOS AL 31 DE JULIO DE 1996

A. PERSONAL DOCENTE POR CATEGORIA Y DEDICACION - AÑO 1996

CATEGORIA	DEDICACION			TOTAL
	EXCLUSIVA	SEMIEXCLUSIVA	SIMPLE	
RECTOR-DECANOS	1	0	0	1
DIRECTIVOS (1)	0	1	0	1
SECRETARIOS (2)	3	2	0	5
OTROS DIRECTIVOS (3)	0	0	1	1
PROF. TITULARES	16	19	28	63
PROF. ASOCIADOS	7	15	25	47
PROF. ADJUNTOS	5	28	47	80
OTROS PROFESORES				0
JEFES TRAB. PRACTICOS	4	42	87	133
AYUDANTES (5)	0	13	131	144
AYUDANTES (6)	0	0	55	55
PRECEPTORES (7)				0
OTROS (8)				0
TOTAL	36	120	374	530

CODIGOS CARGO	044	045	046	098
CARGOS	14	0	0	0
HORAS CATEDRA	146	0	0	0
TOTAL DE CARGOS:				14
TOTAL DE HORAS CATEDRA:				146

B. PERSONAL NO DOCENTE POR AGRUPAMIENTO Y NIVEL - AÑO 1996

NIVEL	AGRUPAMIENTO					TOTAL
	ADMINISTRATIVO	MANTENIMIENTO	SER. GENERALES	PROCESIONAL	TECNICO ASISTENCIAL	
5					5	25
6	4	1	15		4	10
7	5	0	1		2	10
8	7	0	1		3	11
9	6	1	1		0	6
10	6	0	0			0
11					14	62
TOTAL	28	2	18	0	14	62

UNIVERSIDAD NACIONAL DE CORDOBA

FAC. DE FILOSOFIA

CARGOS OCUPADOS AL 31 DE JULIO DE 1996

A. PERSONAL DOCENTE POR CATEGORIA Y DEDICACION - AÑO 1996

CATEGORIA	DEDICACION			TOTAL
	EXCLUSIVA	SEMIEXCLUSIVA	SIMPLE	
RECTOR-DECANOS	1	0	0	1
DIRECTIVOS (1)	1	0	0	1
SECRETARIOS (2)	2	0	1	3
OTROS DIRECTIVOS (3)	0	0	5	5
PROF. TITULARES	29	146	80	255
PROF. ASOCIADOS	0	1	0	1
PROF. ADJUNTOS	8	119	81	208
OTROS PROFESORES				0
JEFES TRAB. PRACTICOS	3	108	217	328
AYUDANTES (5)	0	0	35	35
AYUDANTES (6)	0	0	7	7
PRECEPTORES (7)			5	5
OTROS (8)	0	0	5	5
TOTAL	44	374	431	849

CODIGOS CARGO	044	045	046	099
CARGOS	3	0	0	0
HORAS CATEDRA	40	0	0	0
TOTAL DE CARGOS:				3
TOTAL DE HORAS CATEDRA:				40

B. PERSONAL NO DOCENTE POR AGRUPAMIENTO Y NIVEL - AÑO 1996

NIVEL	AGRUPAMIENTO					TOTAL	
	ADMINISTRATIVO	MANTENIMIENTO	SER. GENERALES	PROFESIONAL	TECNICO		ASISTENCIAL
5					8	0	0
6	3	1	12		4	1	24
7	4	1	6		5	0	16
8	11	0	2		4	0	18
9	12	1	1		0	0	18
10	7	0	0				7
11					21	1	0
TOTAL	37	3	21	0	21	1	83

UNIVERSIDAD NACIONAL DE CORDOBA

ESC. SUPERIOR DE LENGUAS

CARGOS OCUPADOS AL 31 DE JULIO DE 1996

A. PERSONAL DOCENTE POR CATEGORIA Y DEDICACION - AÑO 1996

CATEGORIA	DEDICACION			TOTAL
	EXCLUSIVA	SEMIEXCLUSIVA	SIMPLE	
RECTOR-DECANOS		1	0	1
DIRECTIVOS (1)		1	0	1
SECRETARIOS (2)		5	0	5
OTROS DIRECTIVOS (3)				0
PROF. TITULARES		52	76	128
PROF. ASOCIADOS				0
PROF. ADJUNTOS		16	20	36
OTROS PROFESORES		0	19	19
JEFES TRAB. PRACTICOS		5	9	14
AYUDANTES (5)				0
AYUDANTES (6)				0
PRECEPTORES (7)		0	10	10
OTROS (8)		0	4	4
TOTAL	0	80	138	218

CODIGOS CARGO	044	045	046	098
CARGOS	1	51	0	0
HORAS CATEDRA	4	225	0	0
TOTAL DE CARGOS:				52
TOTAL DE HORAS CATEDRA:				229

B. PERSONAL NO DOCENTE POR AGRUPAMIENTO Y NIVEL - AÑO 1996

NIVEL	AGRUPAMIENTO						TOTAL
	ADMINISTRATIVO	MANTENIMIENTO	SER. GENERALES	PROFESIONAL	TECNICO	ASISTENCIAL	
5					0		0
6	4		3		0		7
7	1		0		0		1
8	3		0		0		3
9	0		2		1		3
10	3		0		0		3
11					1	0	0
TOTAL	11	0	5	0	1	0	17

UNIVERSIDAD NACIONAL DE CORDOBA

ESC. SUP. DE COMERCIO MANUEL BELGRANO

CARGOS OCUPADOS AL 31 DE JULIO DE 1996

A. PERSONAL DOCENTE POR CATEGORIA Y DEDICACION - AÑO 1996

CATEGORIA	DEDICACION			TOTAL
	EXCLUSIVA	SEMIEXCLUSIVA	SIMPLE	
RECTOR-DECANOS				0
DIRECTIVOS (1)	1	0	0	1
SECRETARIOS (2)	1	0	1	2
OTROS DIRECTIVOS (3)	4	0	6	10
PROF. TITULARES				0
PROF. ASOCIADOS				0
PROF. ADJUNTOS	0	1	0	1
OTROS PROFESORES	0	11	25	36
JEFES TRAB. PRACTICOS				0
AYUDANTES (5)	1	0	26	27
AYUDANTES (6)				0
PRECEPTORES (7)	35	0	68	103
OTROS (8)	2	0	36	38
TOTAL	44	12	162	218

CODIGOS CARGO	044	045	046	098
CARGOS	60	0	6	329
HORAS CATEDRA	374	0	72	2983
TOTAL DE CARGOS:				395
TOTAL DE HORAS CATEDRA:				3,429

B. PERSONAL NO DOCENTE POR AGRUPAMIENTO Y NIVEL - AÑO 1996

NIVEL	AGRUPAMIENTO						TOTAL
	ADMINISTRATIVO	MANUTENIMIENTO	SER. GENERALES	PROFESIONAL	TECNICO	ASISTENCIAL	
5					4	3	0
6	5	3	6		1	1	21
7	1	1	3				7
8	3	1	0		3	1	8
9	3	1	2		2	4	12
10	3	1	2		0	1	3
11	2	0	0				0
TOTAL	14	6	11	0	10	10	51

UNIVERSIDAD NACIONAL DE CORDOBA

COLEGIO NACIONAL DE MONSERRAT

CARGOS OCUPADOS AL 31 DE JULIO DE 1996

A. PERSONAL DOCENTE POR CATEGORIA Y DEDICACION - AÑO 1996

CATEGORIA	DEDICACION			TOTAL
	EXCLUSIVA	SEMIEXCLUSIVA	SIMPLE	
RECTOR-DECANOS				0
DIRECTIVOS (1)				0
SECRETARIOS (2)	0	0	3	3
OTROS DIRECTIVOS (3)	3	0	2	5
PROF. TITULARES				0
PROF. ASOCIADOS				0
PROF. ADJUNTOS				0
OTROS PROFESORES	1	3	8	12
JEFES TRAB. PRACTICOS				0
AYUDANTES (5)	0	0	14	14
AYUDANTES (6)				0
PRECEPTORES (7)	0	0	74	74
OTROS (8)	1	0	14	15
TOTAL	5	3	115	123

CODIGOS CARGO	044	045	046	098
CARGOS	41	226	8	0
HORAS CATEDRA	172	1706	96	0
TOTAL DE CARGOS:				275
TOTAL DE HORAS CATEDRA:				1,974

B. PERSONAL NO DOCENTE POR AGRUPAMIENTO Y NIVEL - AÑO 1996

NIVEL	AGRUPAMIENTO						TOTAL
	ADMINISTRATIVO	MANTENIMIENTO	SER. GENERALES	PROFESIONAL	TECNICO	ASISTENCIAL	
5							0
6		5	2	4	1	1	13
7		4	0	3	0	1	8
8		4	0	3	1	0	7
9		0	3	3	0	3	7
10		2	1	1	0	0	1
11		1	0	0	0	0	0
TOTAL	12	6	11	0	2	5	36

UNIVERSIDAD NACIONAL DE CORDOBA

RECTORADO Y SUS SECRETARIAS

CARGOS OCUPADOS AL 31 DE JULIO DE 1996

A. PERSONAL DOCENTE POR CATEGORIA Y DEDICACION - AÑO 1996

CATEGORIA	DEDICACION			TOTAL
	EXCLUSIVA	SEMIEXCLUSIVA	SIMPLE	
RECTOR-DECANOS	2	0	0	2
DIRECTIVOS (1)				0
SECRETARIOS (2)	12	3	0	15
OTROS DIRECTIVOS (3)				0
PROF. TITULARES	10	2	0	12
PROF. ASOCIADOS				0
PROF. ADJUNTOS	4	8	0	12
OTROS PROFESORES	0	0	2	2
JEFES TRAB. PRACTICOS	8	37	9	54
AYUDANTES (5)	7	11	5	23
AYUDANTES (6)				0
PRECEPTORES (7)	0	0	6	6
OTROS (8)	0	0	10	10
TOTAL	43	61	32	136

CODIGOS CARGO	044	045	046	098
CARGOS	9	0	0	1
HORAS CATEDRA	124	0	0	5
TOTAL DE CARGOS:				10
TOTAL DE HORAS CATEDRA:				129

B. PERSONAL NO DOCENTE POR AGRUPAMIENTO Y NIVEL - AÑO 1996

NIVEL	AGRUPAMIENTO						TOTAL
	ADMINISTRATIVO	MANTENIMIENTO	SED. GENERALES	PROFESIONAL	TECNICO	ASISTENCIAL	
5							0
6	28	52	12	0	5	5	102
7	26	23	10	3	5	2	69
8	16	16	8	2	6	1	49
9	16	16	8	2	6	1	87
10	44	14	10	7	11	1	87
11	44	14	10	7	11	1	87
10	49	0	0	10	0	0	59
11	10	0	0	0	0	0	10
TOTAL	173	105	40	22	27	9	376

UNIVERSIDAD NACIONAL DE CORDOBA

DIRECCION DE BIENESTAR ESTUDIANTIL

CARGOS OCUPADOS AL 31 DE JULIO DE 1996

A. PERSONAL DOCENTE POR CATEGORIA Y DEDICACION - AÑO 1996

CATEGORIA	DEDICACION			TOTAL
	EXCLUSIVA	SEMIEXCLUSIVA	SIMPLE	
RECTOR-DECANOS				0
DIRECTIVOS (1)		1	0	1
SECRETARIOS (2)				0
OTROS DIRECTIVOS (3)		0	1	1
PROF. TITULARES				0
PROF. ASOCIADOS				0
PROF. ADJUNTOS				0
OTROS PROFESORES		0	35	35
JEFES TRAB. PRACTICOS				0
AYUDANTES (5)		1	1	2
AYUDANTES (6)				0
PRECEPTORES (7)				0
OTROS (8)				0
TOTAL	0	2	37	39

CODIGOS CARGO	044	045	046	098
CARGOS				
HORAS CATEDRA				
TOTAL DE CARGOS:				0
TOTAL DE HORAS CATEDRA:				0

B. PERSONAL NO DOCENTE POR AGRUPAMIENTO Y NIVEL - AÑO 1996

NIVEL	AGRUPAMIENTO						TOTAL
	ADMINISTRATIVO	MANTENIMIENTO	SER. GENERALES	PROFESIONAL	TECNICO	ASISTENCIAL	
5						27	37
6	1	8	1			16	16
7	0	0	0			20	22
8	1	1	0			40	40
9	0	0	0			13	13
10	0	0	0				0
11						116	128
TOTAL	2	9	1	0	0	116	128

UNIVERSIDAD NACIONAL DE CORDOBA

DIRECCION GENERAL DE PUBLICACIONES

CARGOS OCUPADOS AL 31 DE JULIO DE 1996

A. PERSONAL DOCENTE POR CATEGORIA Y DEDICACION - AÑO 1996

CATEGORIA	DEDICACION			TOTAL
	EXCLUSIVA	SEMIEXCLUSIVA	SIMPLE	
RECTOR-DECANOS				0
DIRECTIVOS (1)				0
SECRETARIOS (2)				0
OTROS DIRECTIVOS (3)				0
PROF. TITULARES	1			1
PROF. ASOCIADOS				0
PROF. ADJUNTOS				0
OTROS PROFESORES				0
JEFES TRAB. PRACTICOS				0
AYUDANTES (5)				0
AYUDANTES (6)				0
PRECEPTORES (7)				0
OTROS (8)				0
TOTAL	1	0	0	1

CODIGOS CARGO	044	045	046	098
CARGOS				
HORAS CATEDRA				
	TOTAL DE CARGOS:			0
	TOTAL DE HORAS CATEDRA:			0

B. PERSONAL NO DOCENTE POR AGRUPAMIENTO Y NIVEL - AÑO 1996

NIVEL	AGRUPAMIENTO						TOTAL
	ADMINISTRATIVO	MANTENIMIENTO	SEIL GENERALES	PROFESIONAL	TECNICO	ASISTENCIAL	
5							0
6	0		1		2	0	3
7	1		1		9	3	14
8	2		0		13	0	15
9	2		0		3	0	5
10							0
11							0
TOTAL	5	0	2	0	27	3	37

UNIVERSIDAD NACIONAL DE CORDOBA

BIBLIOTECA MAYOR

CARGOS OCUPADOS AL 31 DE JULIO DE 1996

A. PERSONAL DOCENTE POR CATEGORIA Y DEDICACION - AÑO 1996

CATEGORIA	DEDICACION			TOTAL
	EXCLUSIVA	SEMIEXCLUSIVA	SIMPLE	
RECTOR-DECANOS				0
DIRECTIVOS (1)				0
SECRETARIOS (2)				0
OTROS DIRECTIVOS (3)				0
PROF. TITULARES				0
PROF. ASOCIADOS				0
PROF. ADJUNTOS				0
OTROS PROFESORES				0
JEFES TRAB. PRACTICOS				0
AYUDANTES (5)				0
AYUDANTES (6)				0
PRECEPTORES (7)				0
OTROS (8)				0
TOTAL	0	0	0	0

CODIGOS CARGO	044	045	046	088
CARGOS				
HORAS CATEDRA				
TOTAL DE CARGOS:				0
TOTAL DE HORAS CATEDRA:				0

B. PERSONAL NO DOCENTE POR AGRUPAMIENTO Y NIVEL - AÑO 1996

NIVEL	AGRUPAMIENTO						TOTAL
	ADMINISTRATIVO	MANTENIMIENTO	SER. GENERALES	PROFESIONAL	TECNICO	ASISTENCIAL	
5							0
6		0	0	1		2	3
7	1		0	0		0	1
8	2		0	1		3	6
9	2		1	0		1	4
10	1		0	0		0	1
11	2		0	0		0	2
TOTAL	8	1	2	0	6	0	17

UNIVERSIDAD NACIONAL DE CORDOBA

HOSPITAL NACIONAL DE CLINICAS

CARGOS OCUPADOS AL 31 DE JULIO DE 1996

A. PERSONAL DOCENTE POR CATEGORIA Y DEDICACION - AÑO 1996

CATEGORIA	DEDICACION			TOTAL
	EXCLUSIVA	SEMIEXCLUSIVA	SIMPLE	
RECTOR-DECANOS				0
DIRECTIVOS (1)				0
SECRETARIOS (2)				0
OTROS DIRECTIVOS (3)				0
PROF. TITULARES				0
PROF. ASOCIADOS				0
PROF. ADJUNTOS				0
OTROS PROFESORES				0
JEFES TRAB. PRACTICOS				0
AYUDANTES (5)				0
AYUDANTES (6)				0
PRECEPTORES (7)				0
OTROS (8)				0
TOTAL	0	0	0	0

COBIGOS CARGO	044	045	046	098
CARGOS				
HORAS CATEDRA				
TOTAL DE CARGOS:				0
TOTAL DE HORAS CATEDRA:				0

B. PERSONAL NO DOCENTE POR AGRUPAMIENTO Y NIVEL - AÑO 1996

NIVEL	AGRUPAMIENTO						TOTAL
	ADMINISTRATIVO	MANUTENIMIENTO	SED. GENERALES	PROFESIONAL	TECNICO	ASISTENCIAL	
5						118	118
6						112	112
7						170	170
8						97	97
9						13	13
10						2	2
11						512	512
TOTAL	0	0	0	0	0	512	512

UNIVERSIDAD NACIONAL DE CORDOBA

HOSPITAL NACIONAL DE MATERNIDAD

CARGOS OCUPADOS AL 31 DE JULIO DE 1996

A. PERSONAL DOCENTE POR CATEGORIA Y DEDICACION - AÑO 1996

CATEGORIA	DEDICACION			TOTAL
	EXCLUSIVA	SEMIEXCLUSIVA	SIMPLE	
RECTOR DECANOS				0
DIRECTIVOS (1)				0
SECRETARIOS (2)				0
OTROS DIRECTIVOS (3)				0
PROF. TITULARES				0
PROF. ASOCIADOS				0
PROF. ADJUNTOS				0
OTROS PROFESORES				0
JEFES TRAB. PRACTICOS				0
AYUDANTES (5)				0
AYUDANTES (6)				0
PRECEPTORES (7)				0
OTROS (8)				0
TOTAL	0	0	0	0

CODIGOS CARGO	044	045	046	098
CARGOS				
HORAS CATEDRA				
TOTAL DE CARGOS:				0
TOTAL DE HORAS CATEDRA:				0

B. PERSONAL NO DOCENTE POR AGRUPAMIENTO Y NIVEL - AÑO 1996

NIVEL	AGRUPAMIENTO						TOTAL
	ADMINISTRATIVO	MANTENIMIENTO	SER. GENERALES	PROFESIONAL	TECNICO	ASISTENCIAL	
5	0					5	5
6	0					99	99
7	0					61	61
8	0					80	80
9	1					68	69
10	0					8	8
11	0					1	1
TOTAL	1	0	0	0	0	322	323

UNIVERSIDAD NACIONAL DE CORDOBA

UNIDADES DE INVESTIGACION

CARGOS OCUPADOS AL 31 DE JULIO DE 1996

A. PERSONAL DOCENTE POR CATEGORIA Y DEDICACION - AÑO 1996

CATEGORIA	DEDICACION			TOTAL
	EXCLUSIVA	SEMIEXCLUSIVA	SIMPLE	
RECTOR-DECANOS				0
DIRECTIVOS (1)				0
SECRETARIOS (2)				0
OTROS DIRECTIVOS (3)				0
PROF. TITULARES	10	2	0	12
PROF. ASOCIADOS	1	1	0	2
PROF. ADJUNTOS	5	10	2	17
OTROS PROFESORES				0
JEFES TRAB. PRACTICOS	10	12	17	39
AYUDANTES (5)	0	0	2	2
AYUDANTES (6)	0	0	6	6
PRECEPTORES (7)				0
OTROS (8)				0
TOTAL	26	25	27	78

CODIGOS CARGO	044	045	046	098
CARGOS				
HORAS CATEDRA				
TOTAL DE CARGOS:				0
TOTAL DE HORAS CATEDRA:				0

B. PERSONAL NO DOCENTE POR AGRUPAMIENTO Y NIVEL - AÑO 1996

NIVEL	AGRUPAMIENTO						TOTAL
	ADMINISTRATIVO	MANTENIMIENTO	SER. GENERALES	PROFESIONAL	TECNICO	ASISTENCIAL	
5					1	3	16
6	3	5	4		0	8	15
7	0	3	4		5	3	10
8	1	1	0		4	2	10
9	2	1	1		0	0	3
10	3	0	0				0
11					10	16	54
TOTAL	9	10	9	0	10	16	54

UNIVERSIDAD NACIONAL DE CORDOBA

OTRAS DEPENDENCIAS

CARGOS OCUPADOS AL 31 DE JULIO DE 1996

A. PERSONAL DOCENTE POR CATEGORIA Y DEDICACION - AÑO 1996

CATEGORIA	DEDICACION			TOTAL
	EXCLUSIVA	SEMIEXCLUSIVA	SIMPLE	
RECTOR-DECANOS				0
DIRECTIVOS (1)				0
SECRETARIOS (2)	1			1
OTROS DIRECTIVOS (3)				0
PROF. TITULARES				0
PROF. ASOCIADOS				0
PROF. ADJUNTOS				0
OTROS PROFESORES				0
JEFES TRAB. PRACTICOS				0
AYUDANTES (5)				0
AYUDANTES (6)				0
PRECEPTORES (7)			4	4
OTROS (8)			4	4
TOTAL	1	0	4	5

CODIGOS CARGO	044	045	046	098
CARGOS				
HORAS CATEDRA				
TOTAL DE CARGOS:				0
TOTAL DE HORAS CATEDRA:				0

B. PERSONAL NO DOCENTE POR AGRUPAMIENTO Y NIVEL - AÑO 1996

NIVEL	AGRUPAMIENTO						TOTAL
	ADMINISTRATIVO	MANUTENIMIENTO	SER. GENERALES	PROFESIONAL	TECNICO	ASISTENCIAL	
5					1	0	2
6	0		1				0
7					1	0	2
8	1		0		0	0	1
9	1		0		0	1	8
10	7		0				0
11						1	13
TOTAL	9	0	1	0	2	1	

UNIVERSIDAD NACIONAL DE CORDOBA

PERSONAL DOCENTE POR CATEGORIA Y DEDICACION - AÑO 1996 Cargos ocupados al 31 de julio de 1996

TOTAL DE LA UNIVERSIDAD

CATEGORIA	DEDICACION			TOTAL
	EXCLUSIVA	SEMIEXCLUSIVA	SIMPLE	
TOTAL	933	2,613	4,263	7,809
Directivos	71	35	25	131
Profesores	480	1,233	1,068	2,781
Auxiliares	344	1,345	2,893	4,582
Otros Docentes	38	0	277	315

FAC. DE ARQUITECTURA

CATEGORIA	DEDICACION			TOTAL
	EXCLUSIVA	SEMIEXCLUSIVA	SIMPLE	
TOTAL	15	400	120	535
Directivos	5	1	1	7
Profesores	10	142	3	155
Auxiliares	0	257	109	366
Otros Docentes	0	0	7	7

FAC. DE CIENCIAS EXACTAS

CATEGORIA	DEDICACION			TOTAL
	EXCLUSIVA	SEMIEXCLUSIVA	SIMPLE	
TOTAL	45	276	791	1,112
Directivos	3	2	1	6
Profesores	39	178	307	524
Auxiliares	3	96	455	554
Otros Docentes	0	0	28	28

FAC. DE CIENCIAS QUIMICAS

CATEGORIA	DEDICACION			TOTAL
	EXCLUSIVA	SEMIEXCLUSIVA	SIMPLE	
TOTAL	147	49	252	448
Directivos	4	1	0	5
Profesores	77	4	9	90
Auxiliares	66	44	243	353
Otros Docentes	0	0	0	0

UNIVERSIDAD NACIONAL DE CORDOBA

PERSONAL DOCENTE POR CATEGORIA Y DEDICACION - AÑO 1996
Cargos ocupados al 31 de julio de 1996

FAC. DE CIENCIAS AGROPECUARIAS

CATEGORIA	DEDICACION			TOTAL
	EXCLUSIVA	SEMIEXCLUSIVA	SIMPLE	
TOTAL	151	131	104	386
Directivos	5	3	0	8
Profesores	60	27	13	100
Auxiliares	86	101	83	270
Otros Docentes	0	0	8	8

FAC. DE MATEMATICA, ASTRONOMIA Y FISICA

CATEGORIA	DEDICACION			TOTAL
	EXCLUSIVA	SEMIEXCLUSIVA	SIMPLE	
TOTAL	120	12	83	215
Directivos	4	0	0	4
Profesores	68	3	1	72
Auxiliares	48	9	82	139
Otros Docentes	0	0	0	0

FAC. DE CIENCIAS MEDICAS

CATEGORIA	DEDICACION			TOTAL
	EXCLUSIVA	SEMIEXCLUSIVA	SIMPLE	
TOTAL	170	505	846	1,521
Directivos	2	8	0	10
Profesores	83	171	165	419
Auxiliares	85	326	679	1,090
Otros Docentes	0	0	2	2

FAC. DE ODONTOLOGIA

CATEGORIA	DEDICACION			TOTAL
	EXCLUSIVA	SEMIEXCLUSIVA	SIMPLE	
TOTAL	18	168	259	445
Directivos	4	4	0	8
Profesores	10	82	7	99
Auxiliares	4	82	252	338
Otros Docentes	0	0	0	0

UNIVERSIDAD NACIONAL DE CORDOBA

PERSONAL DOCENTE POR CATEGORIA Y DEDICACION - AÑO 1996
Cargos ocupados al 31 de julio de 1996

FAC. DE DERECHO

CATEGORIA	DEDICACION			TOTAL
	EXCLUSIVA	SEMIEXCLUSIVA	SIMPLE	
TOTAL	38	184	420	642
Directivos	6	1	0	7
Profesores	24	94	110	228
Auxiliares	8	89	310	407
Otros Docentes	0	0	0	0

ESCUELA DE TRABAJO SOCIAL

CATEGORIA	DEDICACION			TOTAL
	EXCLUSIVA	SEMIEXCLUSIVA	SIMPLE	
TOTAL	3	78	15	96
Directivos	0	1	3	4
Profesores	3	36	3	42
Auxiliares	0	41	9	50
Otros Docentes	0	0	0	0

ESCUELA DE CIENCIAS DE LA INFORMACION

CATEGORIA	DEDICACION			TOTAL
	EXCLUSIVA	SEMIEXCLUSIVA	SIMPLE	
TOTAL	7	129	46	182
Directivos	4	0	0	4
Profesores	3	62	2	67
Auxiliares	0	67	43	110
Otros Docentes	0	0	1	1

FAC. DE CIENCIAS ECONOMICAS

CATEGORIA	DEDICACION			TOTAL
	EXCLUSIVA	SEMIEXCLUSIVA	SIMPLE	
TOTAL	36	120	374	530
Directivos	4	3	1	8
Profesores	28	62	100	190
Auxiliares	4	55	273	332
Otros Docentes	0	0	0	0

UNIVERSIDAD NACIONAL DE CORDOBA

PERSONAL DOCENTE POR CATEGORIA Y DEDICACION - AÑO 1996
Cargos ocupados al 31 de julio de 1996

FAC. DE FILOSOFIA

CATEGORIA	DEDICACION			TOTAL
	EXCLUSIVA	SEMIEXCLUSIVA	SIMPLE	
TOTAL	44	374	431	849
Directivos	4	0	6	10
Profesores	37	266	161	464
Auxiliares	3	108	259	370
Otros Docentes	0	0	5	5

ESCUELA SUPERIOR DE LENGUAS

CATEGORIA	DEDICACION			TOTAL
	EXCLUSIVA	SEMIEXCLUSIVA	SIMPLE	
TOTAL	0	80	138	218
Directivos	0	7	0	7
Profesores	0	68	115	183
Auxiliares	0	5	9	14
Otros Docentes	0	0	14	14

ESC. SUPERIOR DE COMERCIO MANUEL BELGRANO

CATEGORIA	DEDICACION			TOTAL
	EXCLUSIVA	SEMIEXCLUSIVA	SIMPLE	
TOTAL	44	12	162	218
Directivos	6	0	7	13
Profesores	0	12	25	37
Auxiliares	1	0	26	27
Otros Docentes	37	0	104	141

COLEGIO NACIONAL DE MONSERRAT

CATEGORIA	DEDICACION			TOTAL
	EXCLUSIVA	SEMIEXCLUSIVA	SIMPLE	
TOTAL	5	3	115	123
Directivos	3	0	5	8
Profesores	1	3	8	12
Auxiliares	0	0	14	14
Otros Docentes	1	0	88	89

UNIVERSIDAD NACIONAL DE CORDOBA

PERSONAL DOCENTE POR CATEGORIA Y DEDICACION - AÑO 1996

Cargos ocupados al 31 de julio de 1996

RECTORADO Y SUS SECRETARIAS

CATEGORIA	DEDICACION			TOTAL
	EXCLUSIVA	SEMIEXCLUSIVA	SIMPLE	
TOTAL	43	61	32	136
Directivos	14	3	0	17
Profesores	14	10	2	26
Auxiliares	15	48	14	77
Otros Docentes	0	0	16	16

DIRECCION DE BIENESTAR ESTUDIANTIL

CATEGORIA	DEDICACION			TOTAL
	EXCLUSIVA	SEMIEXCLUSIVA	SIMPLE	
TOTAL	0	2	37	39
Directivos	0	1	1	2
Profesores	0	0	35	35
Auxiliares	0	1	1	2
Otros Docentes	0	0	0	0

LABORATORIO DE HEMODERIVADOS

CATEGORIA	DEDICACION			TOTAL
	EXCLUSIVA	SEMIEXCLUSIVA	SIMPLE	
TOTAL	19	4	7	30
Directivos	2	0	0	2
Profesores	6	0	0	6
Auxiliares	11	4	7	22
Otros Docentes	0	0	0	0

UNIDADES DE INVESTIGACION

CATEGORIA	DEDICACION			TOTAL
	EXCLUSIVA	SEMIEXCLUSIVA	SIMPLE	
TOTAL	26	25	27	78
Directivos	0	0	0	0
Profesores	16	13	2	31
Auxiliares	10	12	25	47
Otros Docentes	0	0	0	0

OTRAS DEPENDENCIAS

CATEGORIA	DEDICACION			TOTAL
	EXCLUSIVA	SEMIEXCLUSIVA	SIMPLE	
TOTAL	1	0	4	5
Directivos	1	0	0	1
Profesores	0	0	0	0
Auxiliares	0	0	0	0
Otros Docentes	0	0	4	4

UNIVERSIDAD NACIONAL DE CORDOBA

PERSONAL DOCENTE POR CATEGORIA Y DEDICACION - AÑO 1996
Cargos ocupados al 31 de Julio de 1996

TOTAL UNIDADES DE INVESTIGACION

CATEGORIA	DEDICACION			TOTAL
	EXCLUSIVA	MIEXCLUSIVA	SIMPLE	
TOTAL	26	25	27	78
Directivos	0	0	0	0
Profesores	16	13	2	31
Auxiliares	10	12	25	47
Otros Docentes	0	0	0	0

OBSERVATORIO ASTRONOMICO

CATEGORIA	DEDICACION			TOTAL
	EXCLUSIVA	MIEXCLUSIVA	SIMPLE	
TOTAL	19	2	11	32
Directivos	0	0	0	0
Profesores	13	1	0	14
Auxiliares	6	1	11	18
Otros Docentes	0	0	0	0

CENTRO DE INVESTIGACIONES ACUSTICAS

CATEGORIA	DEDICACION			TOTAL
	EXCLUSIVA	MIEXCLUSIVA	SIMPLE	
TOTAL	1	4	0	5
Directivos	0	0	0	0
Profesores	1	4	0	5
Auxiliares	0	0	0	0
Otros Docentes	0	0	0	0

CENTRO DE ESTUDIOS DEL TRANSPORTE

CATEGORIA	DEDICACION			TOTAL
	EXCLUSIVA	MIEXCLUSIVA	SIMPLE	
TOTAL	0	5	0	5
Directivos	0	0	0	0
Profesores	0	1	0	1
Auxiliares	0	4	0	4
Otros Docentes	0	0	0	0

I. I. F. A. P.

CATEGORIA	DEDICACION			TOTAL
	EXCLUSIVA	MIEXCLUSIVA	SIMPLE	
TOTAL	2	12	4	18
Directivos	0	0	0	0
Profesores	2	5	2	9
Auxiliares	0	7	2	9
Otros Docentes	0	0	0	0

INSTITUTO DE HEMATOLOGIA

CATEGORIA	DEDICACION			TOTAL
	EXCLUSIVA	MIEXCLUSIVA	SIMPLE	
TOTAL	4	2	12	18
Directivos	0	0	0	0
Profesores	0	2	0	2
Auxiliares	4	0	12	16
Otros Docentes	0	0	0	0

UNIVERSIDAD NACIONAL DE CORDOBA

PERSONAL DOCENTE POR CATEGORIA Y DEDICACION - AÑO 1996
Cargos ocupados al 31 de julio de 1996

TOTAL OTRAS DEPENDENCIAS

CATEGORIA	DEDICACION			TOTAL
	EXCLUSIVA	SEMEXCLUSIVA	SIMPLE	
TOTAL	1	0	4	5
Directivos	1	0	0	1
Profesores	0	0	0	0
Auxiliares	0	0	0	0
Otros Docentes	0	0	4	4

DIRECCION DE AUDITORIA

CATEGORIA	DEDICACION			TOTAL
	EXCLUSIVA	SEMEXCLUSIVA	SIMPLE	
TOTAL	1	0	0	1
Directivos	1	0	0	1
Profesores	0	0	0	0
Auxiliares	0	0	0	0
Otros Docentes	0	0	0	0

S. I. S. B. I.

CATEGORIA	DEDICACION			TOTAL
	EXCLUSIVA	SEMEXCLUSIVA	SIMPLE	
TOTAL	0	0	4	4
Directivos	0	0	0	0
Profesores	0	0	0	0
Auxiliares	0	0	0	0
Otros Docentes	0	0	4	4

UNIVERSIDAD NACIONAL DE CORDOBA

PERSONAL NO DOCENTE POR AGRUPAMIENTO Y NIVEL - AÑO 1996
Cargos ocupados al 31 de Julio de 1996

TOTAL DE LA UNIVERSIDAD

NIVEL	AGRUPAMIENTO						TOTAL
	ADMINISTRATIVO	MANTENIMIENTO	SEJ. GENERALES	PROFESIONAL	TÉCNICO	ASISTENCIAL	
TOTAL	518	103	221	25	216	1,597	2,760
Superior	353	57	53	21	115	763	1,362
Medio	165	126	168	4	101	834	1,398

FAC. DE ARQUITECTURA

NIVEL	AGRUPAMIENTO						TOTAL
	ADMINISTRATIVO	MANTENIMIENTO	SEJ. GENERALES	PROFESIONAL	TÉCNICO	ASISTENCIAL	
TOTAL	28	6	12	0	20	0	66
Superior	17	2	4	0	9	0	32
Medio	11	4	8	0	11	0	34

FAC. DE CIENCIAS EXACTAS

NIVEL	AGRUPAMIENTO						TOTAL
	ADMINISTRATIVO	MANTENIMIENTO	SEJ. GENERALES	PROFESIONAL	TÉCNICO	ASISTENCIAL	
TOTAL	44	9	38	0	21	0	112
Superior	27	5	2	0	10	0	44
Medio	17	4	36	0	11	0	68

FAC. DE CIENCIAS QUIMICAS

NIVEL	AGRUPAMIENTO						TOTAL
	ADMINISTRATIVO	MANTENIMIENTO	SEJ. GENERALES	PROFESIONAL	TÉCNICO	ASISTENCIAL	
TOTAL	33	6	13	0	20	6	78
Superior	26	3	5	0	12	1	47
Medio	7	3	8	0	8	5	31

FAC. DE CIENCIAS AGROPECUARIAS

NIVEL	AGRUPAMIENTO						TOTAL
	ADMINISTRATIVO	MANTENIMIENTO	SEJ. GENERALES	PROFESIONAL	TÉCNICO	ASISTENCIAL	
TOTAL	22	10	15	0	10	4	61
Superior	15	4	2	0	5	2	28
Medio	7	6	13	0	5	2	33

FAC. DE MATEMATICA, ASTRONOMIA Y FISICA

NIVEL	AGRUPAMIENTO						TOTAL
	ADMINISTRATIVO	MANTENIMIENTO	SEJ. GENERALES	PROFESIONAL	TÉCNICO	ASISTENCIAL	
TOTAL	21	5	4	1	15	4	50
Superior	17	0	1	0	5	0	23
Medio	4	5	3	1	10	4	27

UNIVERSIDAD NACIONAL DE CORDOBA

PERSONAL NO DOCENTE POR AGRUPAMIENTO Y NIVEL - AÑO 1996
Cargos ocupados al 31 de julio de 1996

FAC. DE CIENCIAS MEDICAS

NIVEL	AGRUPAMIENTO					TOTAL
	ADMINISTRATIVO	MANTENIMIENTO	SER. GENERALES	PROFESIONAL	TECNICO	
TOTAL	3	1	1	1	2	435
Superior	1	0	0	1	1	146
Medio	2	1	1	0	1	289

FAC. DE ODONTOLOGIA

NIVEL	AGRUPAMIENTO					TOTAL
	ADMINISTRATIVO	MANTENIMIENTO	SER. GENERALES	PROFESIONAL	TECNICO	
TOTAL	0	1	0	0	0	119
Superior	0	0	0	0	0	69
Medio	0	1	0	0	0	50

FAC. DE DERECHO

NIVEL	AGRUPAMIENTO					TOTAL	
	ADMINISTRATIVO	MANTENIMIENTO	SER. GENERALES	PROFESIONAL	TECNICO		ASISTENCIAL
TOTAL	43	1	10	1	7	1	63
Superior	30	1	4	1	4	1	41
Medio	13	0	6	0	3	0	22

ESC. DE TRABAJO SOCIAL

NIVEL	AGRUPAMIENTO					TOTAL	
	ADMINISTRATIVO	MANTENIMIENTO	SER. GENERALES	PROFESIONAL	TECNICO		ASISTENCIAL
TOTAL	9	0	4	0	1	0	14
Superior	5	0	2	0	1	0	8
Medio	4	0	2	0	0	0	6

ESC. DE CIENCIAS DE LA INFORMACION

NIVEL	AGRUPAMIENTO					TOTAL	
	ADMINISTRATIVO	MANTENIMIENTO	SER. GENERALES	PROFESIONAL	TECNICO		ASISTENCIAL
TOTAL	6	2	3	0	0	0	11
Superior	2	0	0	0	0	0	2
Medio	4	2	3	0	0	0	9

FAC. DE CIENCIAS ECONOMICAS

NIVEL	AGRUPAMIENTO					TOTAL	
	ADMINISTRATIVO	MANTENIMIENTO	SER. GENERALES	PROFESIONAL	TECNICO		ASISTENCIAL
TOTAL	28	2	18	0	14	0	62
Superior	19	1	2	0	5	0	27
Medio	9	1	16	0	9	0	35

UNIVERSIDAD NACIONAL DE CORDOBA

PERSONAL NO DOCENTE POR AGRUPAMIENTO Y NIVEL - AÑO 1996
Cargos ocupados al 31 de julio de 1996

FAC. DE FILOSOFIA

NIVEL	AGRUPAMIENTO					TOTAL	
	ADMINISTRATIVO	MANTENIMIENTO	SECL. GENERALES	PROFESIONAL	TECNICO		ASISTENCIAL
TOTAL	37	3	21	0	21	1	83
Superior	30	1	3	0	9	0	43
Medio	7	2	18	0	12	1	40

ESC. SUPERIOR DE LENGUAS

NIVEL	AGRUPAMIENTO					TOTAL	
	ADMINISTRATIVO	MANTENIMIENTO	SECL. GENERALES	PROFESIONAL	TECNICO		ASISTENCIAL
TOTAL	11	0	5	0	1	0	17
Superior	6	0	2	0	1	0	9
Medio	5	0	3	0	0	0	8

ESC. SUPERIOR DE COMERCIO MANUEL BELGRANO

NIVEL	AGRUPAMIENTO					TOTAL	
	ADMINISTRATIVO	MANTENIMIENTO	SECL. GENERALES	PROFESIONAL	TECNICO		ASISTENCIAL
TOTAL	14	6	11	0	10	10	51
Superior	8	2	2	0	5	6	23
Medio	6	4	9	0	5	4	28

COLEGIO NACIONAL DE MONSERRAT

NIVEL	AGRUPAMIENTO					TOTAL	
	ADMINISTRATIVO	MANTENIMIENTO	SECL. GENERALES	PROFESIONAL	TECNICO		ASISTENCIAL
TOTAL	12	6	11	0	2	5	36
Superior	3	4	4	0	1	3	15
Medio	9	2	7	0	1	2	21

RECTORADO Y SUS SECRETARIAS

NIVEL	AGRUPAMIENTO					TOTAL	
	ADMINISTRATIVO	MANTENIMIENTO	SECL. GENERALES	PROFESIONAL	TECNICO		ASISTENCIAL
TOTAL	173	105	40	22	27	9	376
Superior	119	30	18	19	17	2	205
Medio	54	75	22	3	10	7	171

DIRECCION DE BIENESTAR ESTUDIANTIL

NIVEL	AGRUPAMIENTO					TOTAL	
	ADMINISTRATIVO	MANTENIMIENTO	SECL. GENERALES	PROFESIONAL	TECNICO		ASISTENCIAL
TOTAL	2	9	1	0	0	116	128
Superior	1	1	0	0	0	73	75
Medio	1	8	1	0	0	43	53

UNIVERSIDAD NACIONAL DE CORDOBA

PERSONAL NO DOCENTE POR AGRUPAMIENTO Y NIVEL - AÑO 1996
Cargos ocupados al 31 de julio de 1996

DIRECCION GENERAL DE PUBLICACIONES

NIVEL	AGRUPAMIENTO					TOTAL
	ADMINISTRATIVO	MANTENIMIENTO	SER. GENERALES	PROFESIONAL	TECNICO	
TOTAL	5	0	2	0	27	37
Superior	4	0	0	0	16	20
Medio	1	0	2	0	11	17

LABORATORIO DE HEMODERIVADOS

NIVEL	AGRUPAMIENTO					TOTAL
	ADMINISTRATIVO	MANTENIMIENTO	SER. GENERALES	PROFESIONAL	TECNICO	
TOTAL	0	0	0	0	0	33
Superior	0	0	0	0	0	15
Medio	0	0	0	0	0	18

BIBLIOTECA MAYOR

NIVEL	AGRUPAMIENTO					TOTAL
	ADMINISTRATIVO	MANTENIMIENTO	SER. GENERALES	PROFESIONAL	TECNICO	
TOTAL	8	1	2	0	6	17
Superior	7	1	1	0	4	13
Medio	1	0	1	0	2	4

HOSPITAL NACIONAL DE CLINICAS

NIVEL	AGRUPAMIENTO					TOTAL
	ADMINISTRATIVO	MANTENIMIENTO	SER. GENERALES	PROFESIONAL	TECNICO	
TOTAL	0	0	0	0	0	512
Superior	0	0	0	0	0	202
Medio	0	0	0	0	0	230

HOSPITAL NACIONAL DE MATERNIDAD

NIVEL	AGRUPAMIENTO					TOTAL
	ADMINISTRATIVO	MANTENIMIENTO	SER. GENERALES	PROFESIONAL	TECNICO	
TOTAL	1	0	0	0	0	322
Superior	1	0	0	0	0	157
Medio	0	0	0	0	0	165

UNIDADES DE INVESTIGACION

NIVEL	AGRUPAMIENTO					TOTAL
	ADMINISTRATIVO	MANTENIMIENTO	SER. GENERALES	PROFESIONAL	TECNICO	
TOTAL	9	10	9	0	10	16
Superior	6	2	1	0	9	5
Medio	3	8	8	0	1	11

OTRAS DEPENDENCIAS

NIVEL	AGRUPAMIENTO					TOTAL
	ADMINISTRATIVO	MANTENIMIENTO	SER. GENERALES	PROFESIONAL	TECNICO	
TOTAL	9	0	1	0	2	13
Superior	9	0	0	0	1	11
Medio	0	0	1	0	1	2

UNIVERSIDAD NACIONAL DE CORDOBA

PERSONAL NO DOCENTE POR AGRUPAMIENTO Y NIVEL - AÑO 1996
Cargos ocupados al 31 de julio de 1996

TOTAL UNIDADES DE INVESTIGACION

NIVEL	AGRUPAMIENTO					TOTAL	
	ADMINISTRATIVO	MANTENIMIENTO	SER. GENERALES	PROFESIONAL	TECNICO		ASISTENCIAL
TOTAL	9	10	9	0	10	16	54
Superior	6	2	1	0	9	5	23
Medio	3	8	8	0	1	11	31

OBSERVATORIO ASTRONOMICO

NIVEL	AGRUPAMIENTO					TOTAL	
	ADMINISTRATIVO	MANTENIMIENTO	SER. GENERALES	PROFESIONAL	TECNICO		ASISTENCIAL
TOTAL	4	9	9	0	8	0	30
Superior	3	2	1	0	8	0	14
Medio	1	7	8	0	0	0	16

CENTRO DE INVESTIGACIONES ACUSTICAS

NIVEL	AGRUPAMIENTO					TOTAL	
	ADMINISTRATIVO	MANTENIMIENTO	SER. GENERALES	PROFESIONAL	TECNICO		ASISTENCIAL
TOTAL	3	1	0	0	2	0	6
Superior	3	0	0	0	1	0	4
Medio	0	1	0	0	1	0	2

I. I. F. A. P.

NIVEL	AGRUPAMIENTO					TOTAL	
	ADMINISTRATIVO	MANTENIMIENTO	SER. GENERALES	PROFESIONAL	TECNICO		ASISTENCIAL
TOTAL	2	0	0	0	0	0	2
Superior	0	0	0	0	0	0	0
Medio	2	0	0	0	0	0	2

INSTITUTO DE HEMATOLOGIA

NIVEL	AGRUPAMIENTO					TOTAL	
	ADMINISTRATIVO	MANTENIMIENTO	SER. GENERALES	PROFESIONAL	TECNICO		ASISTENCIAL
TOTAL	0	0	0	0	0	16	16
Superior	0	0	0	0	0	5	5
Medio	0	0	0	0	0	11	11

UNIVERSIDAD NACIONAL DE CORDOBA

PERSONAL NO DOCENTE POR AGRUPAMIENTO Y NIVEL - AÑO 1996
Cargos ocupados al 31 de julio de 1996

TOTAL OTRAS DEPENDENCIAS

NIVEL	AGRUPAMIENTO					TOTAL
	ADMINISTRATIVO-MANTENIMIENTO	SER. GENERALES	PROFESIONAL	TECNICO	ASISTENCIAL	
TOTAL	9	0	1	0	2	13
Superior	9	0	0	0	1	11
Medio	0	0	1	0	1	2

DIRECCION DE AUDITORIA

NIVEL	AGRUPAMIENTO					TOTAL
	ADMINISTRATIVO-MANTENIMIENTO	SER. GENERALES	PROFESIONAL	TECNICO	ASISTENCIAL	
TOTAL	7	0	0	0	1	8
Superior	7	0	0	0	1	8
Medio	0	0	0	0	0	0

CENTRO MULTINACIONAL DE LA MUJER

NIVEL	AGRUPAMIENTO					TOTAL
	ADMINISTRATIVO-MANTENIMIENTO	SER. GENERALES	PROFESIONAL	TECNICO	ASISTENCIAL	
TOTAL	0	0	1	0	0	1
Superior	0	0	0	0	0	0
Medio	0	0	1	0	0	1

S. I. S. B. I.

NIVEL	AGRUPAMIENTO					TOTAL
	ADMINISTRATIVO-MANTENIMIENTO	SER. GENERALES	PROFESIONAL	TECNICO	ASISTENCIAL	
TOTAL	2	0	0	2	0	4
Superior	2	0	0	1	0	3
Medio	0	0	0	1	0	1

UNIVERSIDAD NACIONAL DE CORDOBA

PERSONAL DOCENTE SEGUN CATEGORIA - AÑO 1996

Cargos ocupados al 31 de julio de 1996

DEPENDENCIAS	TOTAL	CATEGORIA							OTROS
		DIRECTIVOS	TITULARES	ASOCIADOS	ADJUNTS	OTROS PROF.	J. T. P.	AYUDANTES	
TOTAL DE LA UNIVERSIDAD	7,809	131	1,122	168	1,387	104	3,357	1,225	315
FAC. DE ARQUITECTURA	535	7	52	0	103	0	365	1	7
FAC. DE CS. EXACTAS	1,112	6	188	25	311	0	377	177	28
FAC. DE CS. QUIMICAS	448	5	31	16	43	0	200	153	0
FAC. DE CS. AGROPECUARIAS	386	8	16	15	69	0	104	166	8
FAC. DE CS. AGROPECUARIAS	215	4	23	16	33	0	54	35	0
FAC. DE MAT., AST. Y FISICA	1,521	10	145	30	244	0	1004	86	2
FAC. DE CS. MEDICAS	445	8	51	5	43	0	297	41	0
FAC. DE ODONTOLOGIA	642	7	81	1	146	0	221	186	0
FAC. DE DERECHO	96	4	32	0	10	0	48	2	0
ESC. DE TRABAJO SOCIAL	182	4	30	8	29	0	101	9	1
ESC. DE CS. DE LA INFORMACION	530	8	53	47	80	0	133	199	0
FAC. DE CS. ECONOMICAS	849	10	255	1	208	0	328	42	5
FAC. DE FILOSOFIA	218	7	128	0	36	19	14	0	14
ESC. SUP. DE LENGUAS	218	13	0	0	1	36	0	27	141
COL. MANUEL BELGRANO	123	8	0	0	0	12	0	14	89
COL. NAC. DE MONSERRAT	136	17	12	0	12	2	54	23	16
RECTORADO Y SUS SECRETARIAS	39	2	0	0	0	35	0	2	0
DIR. DE BIENESTAR ESTUDIANT	1	0	1	0	0	0	0	0	0
DIR. GRAL. DE PUBLICACIONES	30	2	2	2	2	0	18	4	0
LAB. DE HEMODERIVADOS	-								
BIBLIOTECA MAYOR	-								
HOSP. NAC. DE CLINICAS	-								
HOSP. NAC. DE MATERNIDAD	78	0	12	2	17	0	39	8	0
UNIDADES DE INVESTIGACION	5	1	0	0	0	0	0	0	4
OTRAS DEPENDENCIAS									

Departamento de Estadística

UNIVERSIDAD NACIONAL DE CORDOBA

PERSONAL DOCENTE SEGUN DEDICACION - AÑO 1996

Cargos ocupados al 31 de julio de 1996

DEPENDENCIAS	DEDICACION			
	TOTAL	EXCLUSIVA	SEMIEXCLUSIVA	SIMPLE
TOTAL DE LA UNIVERSIDAD	7,809	933	2,613	4,263
FAC. DE ARQUITECTURA	535	15	400	120
FAC. DE CS. EXACTAS	1,112	45	276	791
FAC. DE CS. QUIMICAS	448	147	49	252
FAC. DE CS. AGROPECUARIAS	386	151	131	104
FAC. DE MAT., AST. Y FISICA	215	120	12	83
FAC. DE CS. MEDICAS	1,521	170	505	846
FAC. DE ODONTOLOGIA	445	18	168	259
FAC. DE DERECHO	642	38	184	420
ESC. DE TRABAJO SOCIAL	96	3	78	15
ESC. DE CS. DE LA INFORMACION	182	7	129	46
FAC. DE CS. ECONOMICAS	530	36	120	374
FAC. DE FILOSOFIA	849	44	374	431
ESC. SUP. DE LENGUAS	218	0	80	138
COL. MANUEL BELGRANO	218	44	12	162
COL. NAC. DE MONSERRAT	123	5	3	115
RECTORADO Y SUS SECRETARIAS	136	43	61	32
DIR. DE BIENESTAR ESTUDIANT	39	0	2	37
DIR. GRAL. DE PUBLICACIONES	1	1	0	0
LAB. DE HEMODERIVADOS	30	19	4	7
BIBLIOTECA MAYOR	0			
HOSP. NAC. DE CLINICAS	0			
HOSP. NAC. DE MATERNIDAD	0			
UNIDADES DE INVESTIGACION	78	26	25	27
OTRAS DEPENDENCIAS	5	1	0	4

PERSONAL DOCENTE DE HORAS CATEDRA - AÑO 1996

Cargos ocupados al 31 de julio de 1996

DEPENDENCIAS	CARGOS	HORAS CATEDRA
TOTAL DE LA UNIVERSIDAD	755	5,983
FAC. DE CS. EXACTAS	1	7
ESC. DE TRABAJO SOCIAL	2	11
ESC. DE CS. DE LA INFORMACION	3	18
FAC. DE CS. ECONOMICAS	14	146
FAC. DE FILOSOFIA	3	40
ESC. SUP. DE LENGUAS	52	229
COL. MANUEL BELGRANO	395	3,429
COL. NAC. DE MONSERRAT	275	1,974
RECTORADO Y SUS SECRETARIAS	10	129

Departamento de Estadística

UNIVERSIDAD NACIONAL DE CORDOBA

PERSONAL NO DOCENTE SEGUN NIVEL - AÑO 1996

Cargos ocupados al 31 de julio de 1996

DEPENDENCIAS	NIVEL													
	TOTAL	5	6	5	802	7	590	8	612	9	549	10	186	15
TOTAL DE LA UNIVERSIDAD	2,760													
FAC. DE ARQUITECTURA	66		0		11		23		16		11		5	0
FAC. DE CS. EXACTAS	112		0		40		28		24		12		8	0
FAC. DE CS. QUIMICAS	78		0		21		10		20		22		5	0
FAC. DE CS. AGROPECUARIAS	61		0		21		12		12		10		6	0
FAC. DE CS. AST. Y FISICA	50		0		21		6		4		12		7	0
FAC. DE MAT., AST. Y FISICA	443	1			156		137		75		61		13	0
FAC. DE CS. MEDICAS	120	0			32		19		32		29		8	0
FAC. DE ODONTOLOGIA	63	0			6		16		22		14		5	0
FAC. DE DERECHO	14	0			4		2		4		4		0	0
ESC. DE TRABAJO SOCIAL	11	0			7		2		0		1		1	0
ESC. DE CS. DE LA INFORMACI	62	0			25		10		10		11		6	0
FAC. DE CS. ECONOMICAS	83	0			24		16		18		18		7	0
FAC. DE FILOSOFIA	17	0			7		1		3		3		3	0
ESC. SUP. DE LENGUAS	51	0			21		7		8		12		3	0
COL. MANUEL BELGRANO	36	0			13		8		7		7		1	0
COL. NAC. DE MONSERRAT	376	0			102		69		49		87		59	10
RECTORADO Y SUS SECRETARIAS	128	0			37		16		22		40		13	0
DIR. DE BIENESTAR ESTUDIANT	37	0			3		14		15		5		0	0
DIR. GRAL. DE PUBLICACIONES	33	0			13		5		3		9		3	0
LAB. DE HEMODERIVADOS	17	0			3		1		6		4		1	2
BIBLIOTECA MAYOR	512	0			118		112		170		97		13	2
HOSP. NAC. DE CLINICAS	323	6			99		61		80		69		8	1
HOSP. NAC. DE MATERNIDAD	84	0			16		15		10		10		3	0
UNIDADES DE INVESTIGACION	13	0			2		0		2		1		6	0

Departamento de Estadística

UNIVERSIDAD NACIONAL DE CORDOBA

PERSONAL NO DOCENTE SEGUN AGRUPAMIENTO - AÑO 1995

Cargos ocupados al 31 de julio de 1995

DEPENDENCIAS	TOTAL	AGRUPAMIENTO					ASISTENCIAL
		ADMINISTRATIVO	MANTENIMIENTO	SER. GENERALES	PROFESIONAL	TECNICO	
TOTAL DE LA UNIVERSIDAD	2,760	518	183	221	25	216	1,597
FAC. DE ARQUITECTURA	66	28	6	12	0	20	0
FAC. DE CS. EXACTAS	112	44	9	36	0	21	0
FAC. DE CS. QUIMICAS	78	33	6	13	0	20	6
FAC. DE CS. AGROPECUARIAS	61	22	10	15	0	10	4
FAC. DE CS. AGROPECUARIAS	50	21	5	4	1	15	4
FAC. DE MAT., AST. Y FISICA	443	3	1	1	1	2	435
FAC. DE CS. MEDICAS	120	0	1	0	0	0	119
FAC. DE ODONTOLOGIA	63	43	1	10	1	7	1
FAC. DE DERECHO	14	9	0	4	0	1	0
ESC. DE TRABAJO SOCIAL	11	6	2	3	0	0	0
ESC. DE CS. DE LA INFORMACION	62	28	2	18	0	14	0
FAC. DE CS. ECONOMICAS	83	37	3	21	0	21	1
FAC. DE FILOSOFIA	17	11	0	5	0	1	0
ESC. SUP. DE LENGUAS	51	14	6	11	0	10	10
COL. MANUEL BELGRANO	36	12	6	11	0	2	5
COL. NAC. DE MONSERRAT	376	173	105	40	22	27	9
RECTORADO Y SUS SECRETARIAS	128	2	9	1	0	0	116
DIR. DE BIENESTAR ESTUDIANT	37	5	0	2	0	27	3
DIR. GRAL. DE PUBLICACIONES	33	0	0	0	0	0	33
LAB. DE HEMODERIVADOS	17	8	1	2	0	5	0
BIBLIOTECA MAYOR	512	0	0	0	0	0	512
HOSP. NAC. DE CLINICAS	323	1	0	0	0	0	322
HOSP. NAC. DE MATERNIDAD	54	9	10	9	0	10	16
UNIDADES DE INVESTIGACION	13	9	0	1	0	2	1
OTRAS DEPENDENCIAS							

Departamento de Estadística

UNIVERSIDAD NACIONAL DE CORDOBA

PERSONAL DOCENTE Y NO DOCENTE SEGUN SEXO - AÑO 1996

Cargos ocupados al 31 de julio de 1996

DEPENDENCIAS	DOCENTE			NO DOCENTE		
	TOTAL	VARONES	MUJERES	TOTAL	VARONES	MUJERES
TOTAL DE LA UNIVERSIDAD	7,809	4,203	3,606	2,760	1,205	1,555
FAC. DE ARQUITECTURA	535	307	228	66	29	37
FAC. DE CS. EXACTAS	1,112	831	281	112	75	37
FAC. DE CS. QUIMICAS	448	185	263	78	31	47
FAC. DE CS. AGROPECUARIAS	386	214	172	61	29	32
FAC. DE MAT., AST. Y FISICA	215	162	53	50	30	20
FAC. DE CS. MEDICAS	1,521	879	642	443	142	301
FAC. DE ODONTOLOGIA	445	186	259	120	44	76
FAC. DE DERECHO	642	348	294	63	26	37
ESC. DE TRABAJO SOCIAL	96	23	73	14	8	6
ESC. DE CS. DE LA INFORMACION	182	80	102	11	6	5
FAC. DE CS. ECONOMICAS	530	309	221	62	26	36
FAC. DE FILOSOFIA	849	307	542	83	40	43
ESC. SUP. DE LENGUAS	218	43	175	17	9	8
COL. MANUEL BELGRANO	218	66	152	51	25	26
COL. NAC. DE MONSERRAT	123	109	14	36	27	9
RECTORADO Y SUS SECRETARIAS	136	58	78	376	255	121
DIR. DE BIENESTAR ESTUDIANT	39	34	5	128	81	47
DIR. GRAL. DE PUBLICACIONES	1	1	0	37	28	9
LAB. DE HEMODERIVADOS	30	10	20	33	26	7
BIBLIOTECA MAYOR	0			17	9	8
HOSP. NAC. DE CLINICAS	0			512	150	362
HOSP. NAC. DE MATERNIDAD	0			323	67	256
UNIDADES DE INVESTIGACION	78	48	30	54	35	19
OTRAS DEPENDENCIAS	5	3	2	13	7	6

PERSONAL DOCENTE DE HORAS CATEDRA SEGUN SEXO - AÑO 1996

Cargos ocupados al 31 de julio de 1996

DEPENDENCIAS	TOTAL	VARONES	MUJERES
TOTAL DE LA UNIVERSIDAD	755	338	417
FAC. DE CS. EXACTAS	1	1	0
ESC. DE TRABAJO SOCIAL	2	0	2
ESC. DE CS. DE LA INFORMACION	3	3	0
FAC. DE CS. ECONOMICAS	14	6	8
FAC. DE FILOSOFIA	3	1	2
ESC. SUP. DE LENGUAS	52	5	47
COL. MANUEL BELGRANO	395	121	274
COL. NAC. DE MONSERRAT	275	194	81
RECTORADO Y SUS SECRETARIAS	10	7	3

UNIVERSIDAD NACIONAL DE CORDOBA

PERSONAL DOCENTE SEGUN CATEGORIA Y ESTADO CIVIL - AÑO 1996

Cargos ocupados al 31 de julio de 1996

CATEGORIA	TOTAL	ESTADO CIVIL			YUJO	SIN DATO
		SOLTERO	CASADO	DIVORCIADO		
TOTAL	7,809	2,113	3,475	223	57	1,941
RECTOR-DECANOS	13	2	9	0	0	2
DIRECTIVOS (1)	16	1	11	0	0	4
SECRETARIOS (2)	77	21	45	2	0	9
OTROS DIRECTIVOS (3)	25	5	15	1	1	3
PROF. TITULARES	1,122	149	604	48	22	299
PROF. ASOCIADOS	168	17	124	5	2	20
PROF. ADJUNTOS	1,387	212	737	51	6	381
OTROS PROFESORES	104	22	62	6	1	13
JEFES TRAB. PRACTICOS	3,357	851	1442	76	21	967
AYUDANTES (5)	844	362	275	19	1	187
AYUDANTES (6)	381	325	21	1	1	33
PRECEPTORES (7)	212	101	85	11	2	13
OTROS (8)	103	45	45	3	0	10

DOCENTES DE HORAS CATEDRA	755	165	469	52	8	61
---------------------------	-----	-----	-----	----	---	----

Departamento de Estadística

UNIVERSIDAD NACIONAL DE CORDOBA

PERSONAL NO DOCENTE SEGUN ESTADO CIVIL - AÑO 1996

Cargos ocupados al 31 de julio de 1996

CATEGORIA	TOTAL	ESTADO CIVIL				SIN DATO
		SOLTERO	CASADO	DIVORCIADO	VIUDO	
TOTAL	2,760	794	1,628	209	36	93
ADMINISTRATIVO	518	167	291	42	11	7
MANTENIMIENTO	183	37	138	6	2	0
SER. GENERALES	221	33	156	22	4	6
PROFESIONAL	25	8	13	2	1	1
TECNICO	216	62	128	20	3	3
ASISTENCIAL	1,597	487	902	117	15	76

NIVEL	TOTAL	ESTADO CIVIL				SIN DATO
		SOLTERO	CASADO	DIVORCIADO	VIUDO	
TOTAL	2,760	794	1,628	209	36	93
5	5	0	4	2	0	0
6	802	298	416	41	12	35
7	590	148	348	52	9	33
8	612	158	378	60	2	14
9	549	150	348	34	7	10
10	186	39	122	19	5	1
11	15	1	12	1	.1	0

Departamento de Estadística

UNIVERSIDAD NACIONAL DE CORDOBA

PERSONAL DOCENTE SEGUN CATEGORIA Y EDAD - AÑO 1995

Cargos ocupados al 31 de julio de 1995

CATEGORIA	EDAD											71 y + SIMPLADO		
	TOTAL	20 y -	21-25	26-30	31-35	36-40	41-45	46-50	51-55	56-60	61-65		65-70	
TOTAL	7,809	22	455	983	1,134	1,192	1,107	1,030	837	557	306	82	33	71
RECTOR-DECANOS	13	0	0	0	1	0	0	3	2	3	3	1	0	0
DIRECTIVOS (1)	16	0	0	0	0	1	3	3	1	3	3	1	1	0
SECRETARIOS (2)	77	0	2	12	9	11	16	7	8	8	3	1	0	0
OTROS DIRECTIVOS (3)	25	0	0	0	1	4	4	5	6	5	0	0	0	0
PROF. TITULARES	1,122	1	2	16	34	67	133	218	249	201	128	37	14	2
PROF. ASOCIADOS	168	0	0	2	6	19	33	42	35	16	12	3	0	0
PROF. ADJUNTOS	1,387	0	2	57	121	245	250	267	223	123	69	20	3	7
OTROS PROFESORES	104	0	0	5	4	11	18	17	16	17	7	5	2	2
JEFES TRAB. PRACTICOS	3,357	0	74	504	668	639	545	393	255	151	69	11	10	38
AYUDANTES (5)	844	5	82	236	212	125	59	52	27	21	9	1	1	14
AYUDANTES (6)	381	16	245	72	34	4	0	0	1	0	0	2	2	5
PRECEPTORES (7)	212	0	41	55	26	34	25	14	10	4	2	0	0	1
OTROS (8)	103	0	7	24	18	12	21	9	4	5	1	0	0	2

DEDICACION	EDAD											71 y + SIMPLADO		
	TOTAL	20 y -	21-25	26-30	31-35	36-40	41-45	46-50	51-55	56-60	61-65		65-70	
TOTAL	7,809	22	455	983	1,134	1,192	1,107	1,030	837	557	306	82	33	71
EXCLUSIVA	933	1	27	110	140	153	127	122	108	74	49	12	3	7
SEMIEXCLUSIVA	2,613	0	40	176	284	410	442	436	368	263	142	31	14	7
SIMPLE	4,263	21	388	697	710	629	538	472	361	220	115	39	16	57

DOCENTES DE HORAS CATEDRA	755	0	12	68	81	118	135	161	86	60	21	7	2	4
---------------------------	-----	---	----	----	----	-----	-----	-----	----	----	----	---	---	---

Departamento de Estadística

UNIVERSIDAD NACIONAL DE CORDOBA

PERSONAL NO DOCENTE SEGUN GRUPO DE EDADES - AÑO 1995

Cargos ocupados al 31 de julio de 1995

CATEGORIA	TOTAL	EDAD										71 y +	SINDATO	
		20 y -	21-25	26-30	31-35	36-40	41-45	46-50	51-55	56-60	61-65			66-70
TOTAL	2,750	13	64	200	338	416	461	461	400	275	95	22	10	1
ADMINISTRATIVO	518	0	3	37	79	94	88	81	80	37	15	3	1	0
MANTENIMIENTO	183	0	1	8	16	23	27	38	31	24	13	2	0	0
SER. GENERALES	221	1	2	5	13	26	40	49	31	32	16	5	1	0
PROFESIONAL	25	0	0	1	2	5	6	5	3	2	1	0	0	0
TECNICO	216	0	6	14	31	34	29	38	35	22	5	1	1	0
ASISTENCIAL	1,597	12	52	135	197	234	275	250	220	158	45	11	7	1

NIVEL	TOTAL	EDAD										71 y +	SINDATO	
		20 y -	21-25	26-30	31-35	36-40	41-45	46-50	51-55	56-60	61-65			66-70
TOTAL	2,750	13	64	200	338	416	461	461	400	275	95	22	10	1
5	6	0	0	0	2	2	2	0	0	0	0	0	0	0
6	802	11	51	123	155	106	111	109	65	46	15	6	4	0
7	590	2	10	40	66	121	107	88	74	50	19	6	6	1
8	612	0	2	16	62	96	116	116	99	79	21	5	0	0
9	549	0	1	20	44	72	100	104	112	65	27	4	0	0
10	186	0	0	1	9	17	28	42	44	31	13	1	0	0
11	15	0	0	0	0	2	1	2	6	4	0	0	0	0

Departamento de Estadística

UNIVERSIDAD NACIONAL DE CORDOBA
PERSONAL DOCENTE SEGUN CATEGORIA Y NIVEL DE INSTRUCCION - AÑO 1996
 Cargos ocupados al 31 de julio de 1996

CATEGORIA	NIVEL DE INSTRUCCION									TOTAL
	1	2	3	4	5	6	7	8	9	
TOTAL	7	5	16	25	129	12	61	399	4,098	3,057
RECTOR-DECANOS	0	0	0	0	0	0	0	0	10	3
DIRECTIVOS (1)	0	0	0	0	0	0	0	0	11	5
SECRETARIOS (2)	0	0	0	0	3	0	0	4	48	22
OTROS DIRECTIVOS (3)	0	0	0	0	2	0	4	1	15	3
PROF. TITULARES	1	1	1	0	9	0	2	8	727	373
PROF. ASOCIADOS	0	0	0	0	0	0	0	0	137	31
PROF. ADJUNTOS	2	0	1	0	6	2	2	8	869	497
OTROS PROFESORES	0	0	0	1	24	0	14	2	46	17
JEFES TRAB. PRACTICOS	1	2	9	4	11	1	8	61	1868	1,392
AYUDANTES (5)	3	0	5	13	8	1	7	78	319	410
AYUDANTES (6)	0	0	0	0	3	0	1	160	4	213
PRECEPTORES (7)	0	0	0	4	53	4	11	65	16	59
OTROS (8)	0	2	0	3	10	4	12	12	28	32

DEDICACION	NIVEL DE INSTRUCCION									TOTAL
	1	2	3	4	5	6	7	8	9	
TOTAL	7	5	16	25	129	12	61	399	4,098	3,057
EXCLUSIVA	0	0	0	0	16	3	8	24	683	199
SEMIEXCLUSIVA	2	0	4	1	12	1	11	34	1644	904
SIMPLE	5	5	12	24	101	8	42	341	1771	1954

DOCENTES DE HORAS CATEDRA	1	0	0	1	8	1	147	40	411	146
TOTAL	1	0	0	1	8	1	147	40	411	146

- REFERENCIAS: 1 - No estudio
 2- Primario incompleto
 3 - Primario completo
 4 - Secundario incompleto
 5- Secundario completo

- 6 - Terciano incompleto
 7 - Terciano completo
 8 - Universitario incompleto
 9 - Universitario completo

UNIVERSIDAD NACIONAL DE CORDOBA
PERSONAL DOCENTE SEGUN NIVEL DE INSTRUCCION - AÑO 1996
Cargos ocupados al 31 de julio de 1996

DEPENDENCIA	NIVEL DE INSTRUCCION										TOTAL	SINDATO
	1	2	3	4	5	6	7	8	9			
TOTAL	7	5	16	25	129	12	61	399	4,098	3,057	185	
FAC. DE ARQUITECTURA	1	0	0	0	1	0	0	4	344	185		
FAC. DE CS. EXACTAS	1	1	5	11	13	2	4	36	451	588		
FAC. DE CS. QUIMICAS	0	0	0	0	1	0	0	12	228	207		
FAC. DE CS. AGROPECUARIAS	0	1	0	0	2	0	3	33	284	63		
FAC. DE CS. AGROPECUARIAS	0	0	0	3	1	0	0	14	109	88		
FAC. DE MAT., AST Y FISICA	0	0	0	4	5	4	6	80	760	649		
FAC. DE CS. MEDICAS	1	1	11	4	5	0	0	22	389	34		
FAC. DE CS. MEDICAS	0	0	0	0	0	0	0	3	167	466		
FAC. DE ODONTOLOGIA	0	0	0	1	4	0	1	3	167	466		
FAC. DE DERECHO	0	0	0	0	0	0	0	4	83	9		
FAC. DE DERECHO	0	0	0	0	0	0	0	5	118	58		
ESC. DE TRABAJO SOCIAL	0	0	0	0	1	0	0	5	118	58		
ESC. DE CS. DE LA INFORMACION	0	0	0	0	1	0	0	72	439	15		
ESC. DE CS. DE LA INFORMACION	3	0	0	0	1	0	0	13	359	460		
FAC. DE CS. ECONOMICAS	1	2	0	1	9	0	4	3	166	41		
FAC. DE CS. ECONOMICAS	0	0	0	1	7	0	0	3	166	41		
FAC. DE FILOSOFIA	0	0	0	0	50	5	36	39	48	40		
ESC. SUP. DE LENGUAS	0	0	0	0	8	1	5	44	29	36		
ESC. SUP. DE LENGUAS	0	0	0	0	2	0	2	11	48	70		
COL. MANUEL BELGRANO	0	0	0	3	2	0	0	0	3	13		
COL. MANUEL BELGRANO	0	0	0	0	23	0	0	0	0	0		
COL. NAC. DE MONSERRAT	0	0	0	0	1	0	0	0	0	0		
RECTORADO Y SUS SECRETARIAS	0	0	0	0	1	0	0	0	0	0		
RECTORADO Y SUS SECRETARIAS	1	0	0	0	0	0	0	1	24	5		
DIR. DE BIENESTAR ESTUDIANT	0	0	0	0	0	0	0	0	0	0		
DIR. GRAL. DE PUBLICACIONES	0	0	0	0	0	0	0	0	0	0		
LAB. DE HEMODERIVADOS	0	0	0	0	0	0	0	0	0	0		
LAB. DE HEMODERIVADOS	0	0	0	0	0	0	0	0	0	0		
BIBLIOTECA MAYOR	0	0	0	0	0	0	0	0	0	0		
BIBLIOTECA MAYOR	0	0	0	0	0	0	0	0	0	0		
HOSP. NAC. DE CLINICAS	0	0	0	0	0	0	0	0	0	0		
HOSP. NAC. DE CLINICAS	0	0	0	0	0	0	0	0	0	0		
HOSP. NAC. DE MATERNIDAD	0	0	0	0	0	0	0	0	0	0		
HOSP. NAC. DE MATERNIDAD	0	0	0	0	0	0	0	3	48	27		
UNIDADES DE INVESTIGACION	78	0	0	0	0	0	0	0	0	0		
UNIDADES DE INVESTIGACION	0	0	0	1	0	0	0	0	1	3		
OTRAS DEPENDENCIAS	5	0	0	0	0	0	0	0	0	0		

Departamento de Estadística

UNIVERSIDAD NACIONAL DE CORDOBA

PERSONAL DOCENTE DE HORAS CATEDRA SEGUN NIVEL DE INSTRUCCION - AÑO 1996

Cargos ocupados al 31 de julio de 1996

DEPENDENCIA	TOTAL	NIVEL DE INSTRUCCION									
		1	2	3	4	5	5	7	8	9	SIN DATO
TOTAL	755	1	0	0	1	8	1	147	40	411	146
FAC. DE CS. EXACTAS	1	0	0	0	0	0	0	0	0	0	1
ESC. DE TRABAJO SOCIAL	2	0	0	0	0	1	0	0	0	0	1
ESC. DE CS. DE LA INFORMACION	3	0	0	0	0	0	0	0	1	0	2
FAC. DE CS. ECONOMICAS	14	0	0	0	0	0	0	0	0	13	1
FAC. DE FILOSOFIA	3	0	0	0	0	0	0	0	0	1	2
ESC. SUP. DE LENGUAS	52	0	0	0	0	2	0	1	1	39	9
COL. MANUEL BELGRANO	395	0	0	0	1	2	1	113	22	209	47
COL. NAC. DE MONSERRAT	275	1	0	0	0	3	0	33	16	149	73
RECTORADO Y SUS SECRETARIAS	10	0	0	0	0	0	0	0	0	0	10

REFERENCIAS: 1 - No estudio

2- Primario incompleto

3 - Primario completo

4 - Secundario incompleto

5- Secundario completo

6 - Terciano incompleto

7 - Terciano completo

8 - Universitario incompleto

9 - Universitario completo

UNIVERSIDAD NACIONAL DE CORDOBA

PERSONAL NO DOCENTE SEGUN NIVEL DE INSTRUCCION - AÑO 1996

Cargos ocupados al 31 de Julio de 1996

CATEGORIA	NIVEL DE INSTRUCCION									SIN DATO
	1	2	3	4	5	6	7	8	9	
TOTAL	2,760	111	519	584	415	9	29	351	524	215
ADMINISTRATIVO	518	3	15	90	127	1	4	136	118	24
MANTENIMIENTO	183	0	28	45	10	0	0	2	1	1
SER. GENERALES	221	2	39	51	7	0	0	2	0	12
PROFESIONAL	25	0	0	0	0	0	0	3	20	2
TECNICO	216	0	18	43	33	3	8	57	40	11
ASISTENCIAL	1,597	1	38	355	238	5	17	151	345	165

NIVEL	NIVEL DE INSTRUCCION									SIN DATO
	1	2	3	4	5	6	7	8	9	
TOTAL	2,760	111	519	584	415	9	29	351	524	215
5	6	0	0	1	1	0	1	0	0	3
6	802	3	237	170	89	2	11	85	36	112
7	590	0	111	134	104	1	5	68	87	53
8	612	0	117	170	105	3	5	76	97	20
9	549	0	53	88	85	3	6	88	199	20
10	186	0	1	20	31	0	1	33	92	7
11	15	0	0	1	0	0	0	1	13	0

REFERENCIAS: 1 - No estudió

2- Primario incompleto

3 - Primario completo

4 - Secundario incompleto

5- Secundario completo

6 - Terciano incompleto

7 - Terciano completo

8 - Universitario incompleto

9 - Universitario completo

